



KĖDAINIŲ RAJONO SAVIVALDYBĖS

2025 METŲ VEIKLOS ATASKAITA



VADOVO ŽODIS

Gerbiami Kėdainių krašto gyventojai,



2025 m. Kėdainių rajonui buvo nuoseklaus darbo, atsakingų sprendimų ir kryptingos plėtros metai. Kartu su komanda siekėme ne tik tęsti pradėtus darbus, bet ir inicijuoti naujus sprendimus, kurie stiprintų mūsų krašto ekonominį, socialinį ir kultūrinį potencialą bei padėtų įveikti kylančius iššūkius.

Mūsų veiklos centre išlieka žmogus – jo gyvenimo kokybė, saugumas, galimybės mokytis, dirbti ir kurti. Siekiame, kad Kėdainiai būtų patogus, modernus, inovatyvus ir augantis kraštas, kuriame gera gyventi, dirbti, kurti bei pramogauti, kuriame sudaromos palankios sąlygos verslui, žemės ūkiui ir investicijoms.

Kėdainių vardas vis garsiau skamba tiek Lietuvoje, tiek už jos ribų. Mūsų kraštas matomas, girdimas, vertinamas, jis nuosekliai keičiasi ir gražėja.

Praėjusiais metais daug dėmesio skyrėme infrastruktūros gerinimui ir gyvenamosios aplinkos kokybei. Buvo atnaujintos gatvės, plečiami pėsčiųjų ir dviračių takai, modernizuojama viešoji infrastruktūra, įrengiamos naujos

poilsio ir laisvalaikio erdvės. Įgyvendinti projektai Babėnų šile, miesto parkuose ir kitose viešosiose erdvėse prisideda prie patrauklesnės ir sveikesnės aplinkos kūrimo.

Svarbūs pokyčiai vyko ir švietimo srityje – gerintos ugdymo sąlygos, stiprinta mokyklų materialinė bazė, diegiamos inovacijos. Rajono švietimo pasiekimai buvo įvertinti ir nacionaliniu mastu. Taip pat daug dėmesio skirta jaunimo užimtumui, neformaliajam ugdymui bei naujų kompetencijų ugdymui.

Didelį dėmesį skyrėme bendruomeniškumui ir gyventojų įtraukimui į sprendimų priėmimą. Gyventojų iniciatyvos, aktyvus dialogas su bendruomenėmis, nevyriausybinėmis organizacijomis ir verslo atstovais leido priimti labiau pagrįstus ir visiems naudingus sprendimus.

2025 metais ypatingas dėmesys buvo skiriamas saugumui ir pasirėngimui ekstremalioms situacijoms – stiprintas bendradarbiavimas su institucijomis, įgyvendintos prevencinės priemonės, investuota į civilinės saugos infrastruktūrą.

Kėdainiai ir toliau išlieka aktyvus kultūrinio ir visuomeninio gyvenimo centras. Rajone vyko reikšmingi renginiai, sporto varžybos, bendruomenės šventės, kurios stiprina mūsų tapatybę ir bendrystę. Džiaugiamės kraštiečių pasiekimais mokslo, kultūros ir sporto srityse, kurie garsina Kėdainius visoje Lietuvoje ir už jos ribų.

2025 metais Kėdainiai sulaukė ir ypatingo įvertinimo – tapome Lietuvos kultūros sostine 2026. Šis svarbus įvykis ne tik sustiprina mūsų krašto kultūrinį identitetą, bet ir atveria naujas galimybes kūrybai, bendruomeniškumui bei mūsų miesto žinomumui. Tai įpareigoja mus dar aktyviau puoselėti kultūrą, skatinti iniciatyvas ir telkti bendruomenę bendriems tikslams.

Gyvendami dinamiškame ir iššūkių kupiname laikotarpyje, suprantame, kaip svarbu išlikti vieningiems, atsakingiems ir atviriems pokyčiams. Tik bendromis pastangomis galime kurti stiprią, saugią ir klestinčią bendruomenę. Nuoširdžiai dėkoju Tarybos nariams, administracijos darbuotojams, socialiniams partneriams, bendruomenėms ir visiems Kėdainių krašto žmonėms už atsakingą darbą, iniciatyvumą ir bendrystę. Tikiu, kad ir ateityje, vadovaudamiesi atvirumo, skaidrumo ir atsakomybės principais, nuosekliai tęsime pradėtus darbus.

Vadovaudamasis Lietuvos Respublikos vietos savivaldos įstatymu ir Kėdainių rajono savivaldybės tarybos veiklos reglamento nuostatomis, teikiu Jums 2025 metų veiklos ataskaitą.

I SKYRIUS

MERO VEIKLA KĖDAINIŲ RAJONO SAVIVALDYBĖS TARYBOJE

2023–2027 metų kadencijai išrinktą Kėdainių rajono savivaldybės tarybą sudaro 25 tarybos nariai ir tiesiogiai išrinktas meras Valentinas Tamulis. Merui vykdant pavestas funkcijas, Savivaldybės vadovų komandą sudaro vicemerės Virginija Baltraitienė ir Danutė Mykolaitienė, kurios aktyviai prisideda prie Savivaldybės strateginių tikslų įgyvendinimo.

2025 metais mero veikla Taryboje buvo orientuota į strateginių sprendimų priėmimo organizavimą, Savivaldybės prioritetinių programų įgyvendinimo koordinavimą ir efektyvų tarpžinybinį bendradarbiavimą. Buvo užtikrintas savalaikis Tarybai teikiamų sprendimų projektų parengimas, jų atitiktis galiojantiems teisės aktams bei Savivaldybės strateginiams dokumentams.

Meras aktyviai atstovavo savivaldybei Regiono plėtros tarybos kolegijoje, dalyvavo regioninės plėtros planavimo procesuose ir užtikrino kolegijos sprendimų įgyvendinimo kontrolę savivaldybės lygmeniu. 2025 metais ypatingas dėmesys skirtas savivaldybės teritorijos vystymo analizei, ilgalaikių socialinių, kultūrinių, ekonominių ir investicinių programų įgyvendinimo stebėsenai bei finansinės drausmės užtikrinimui.

Tarybos veikloje meras užtikrino konstruktyvų daugumos ir mažumos bendradarbiavimą, sprendimų priėmimo skaidrumą ir viešumą. Buvo sudarytos sąlygos vietos gyventojų dalyvavimui svarstant Savivaldybės veiklos klausimus, stiprinamas dialogas su bendruomenėmis, nevyriausybinėmis organizacijomis bei verslo atstovais.

Kėdainių rajono savivaldybės taryba – aukščiausioji savivaldybės atstovaujamoji institucija – veikė užtikrindama teisėtą ir efektyvų savivaldos funkcijų įgyvendinimą.

Tarybos daugumą sudaro:

- Lietuvos socialdemokratų partijos frakcija
- Frakcija „Kėdainių liberalai“
- Lietuvos valstiečių ir žaliųjų sąjungos frakcija

Tarybos mažumą sudaro:

- Frakcija „Kėdainiai – visų“
- Demokratų sąjungos „Vardan Lietuvos“ frakcija
- Tėvynės sąjungos–Lietuvos krikščionių demokratų frakcija

Du Tarybos nariai dirba nepriklausydami frakcijoms.

Kartu su meru V. Tamuliu Taryboje dirba Arnas Argustas, Paulius Aukštikalnis, Sandra Barzdienė, Rimantas Diliūnas, Indrė Fiodorova, Vytautas Grigas, Saulius Grinkevičius, Alfredas Hofmanas, Jūratė Judickienė, Alma Jociuvienė, Arūnas Kacevičius, Dangiras Kačinskas, Arvydas Kleiva, Julius Lukoševičius, Daiva Makutienė, Skaidrė Olberkaitė, Virmantas Pikelis, Dalius Serafinas, Indrė Saldytė-Eigirdė, Kęstas Šlama, Lina Šlamienė, Adelė Štelmokienė, Jonas Talmantas, Erlenda Turskienė ir Vygantas Vanagas.

Kėdainių rajono savivaldybėje darbus atlieka 6 komitetai:

- Ekonomikos ir biudžeto komitetas
- Sveikatos ir socialinės apsaugos komitetas
- Švietimo ir kultūros komitetas
- Verslo ir ūkio komitetas

- Kaimo reikalų ir aplinkosaugos komitetas
- Kontrolės komitetas

2025 m. įvyko 9 Tarybos ir 44 komitetų posėdžiai.

1 lentelė. Kėdainių rajono savivaldybės tarybos komitetų posėdžiai 2025 m.

KOMITETAS	POSĖDŽIŲ SKAIČIUS	PASTABOS
Ekonomikos ir biudžeto komitetas	10	
Sveikatos ir socialinės apsaugos komitetas	10	
Švietimo ir kultūros komitetas	10	
Verslo ir ūkio komitetas	10	Vyko jungtiniai Verslo ir ūkio ir Kaimo reikalų ir aplinkosaugos komitetų posėdžiai
Kaimo reikalų ir aplinkosaugos komitetas	10	Vyko jungtiniai Verslo ir ūkio ir Kaimo reikalų ir aplinkosaugos komitetų posėdžiai
Kontrolės komitetas	4	

Komitetų posėdžiai buvo organizuojami prieš kiekvieną eilinį Tarybos posėdį. Jų metu nagrinėti numatyti darbotvarkės klausimai, analizuoti parengti sprendimų projektai, teiktos pastabos ir pasiūlymai Tarybai dėl sprendimų priėmimo.

Savivaldybės tarybos posėdžiai ir priimti sprendimai

Pagrindinė Savivaldybės tarybos veiklos forma yra Tarybos posėdžiai. 2025 m. Kėdainių rajono savivaldybės meras Valentinas Tamulis sušaukė **9 Tarybos posėdžius** ir jiems pirmininkavo.



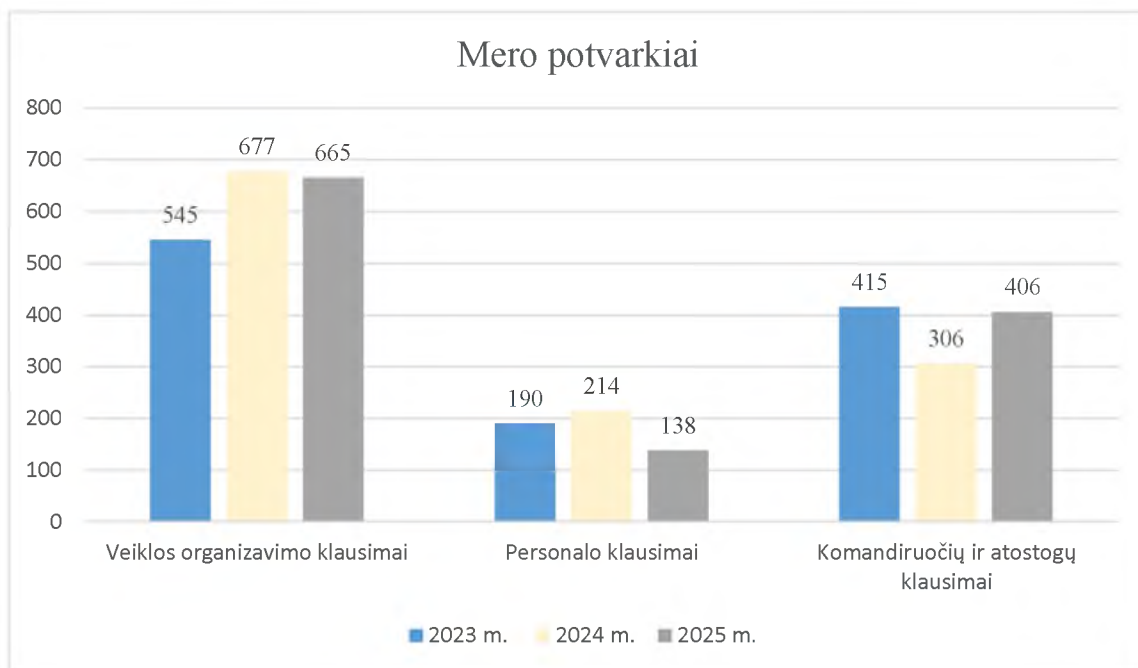
Nuotr. Kėdainių rajono savivaldybės tarybos posėdžiai 2025 m.

2025 m. vadovaudamiesi Lietuvos Respublikos teisės aktais ir laikydamiesi Kėdainių rajono savivaldybės tarybos veiklos reglamento nuostatų, **Tarybos nariai svarstė 374 sprendimų projektus**, 4 iš jų – pateikti opozicijos.

MERO VEIKLA

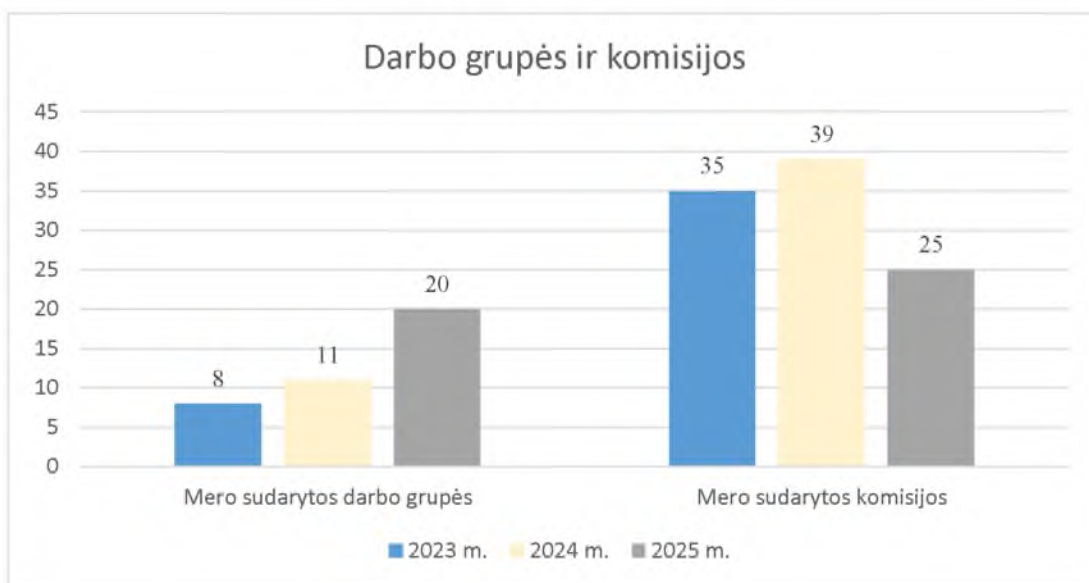
Mero potvarkiai

Pagal Lietuvos Respublikos vietos savivaldos įstatymą, savivaldybės mero sprendimai įforminami potvarkiais. Meras, vykdydamas visas Savivaldybės merui priskirtas funkcijas, **2025 m. pasirašė 1 209 potvarkių: iš jų 665 – veiklos organizavimo, 406 – komandiruočių ir atostogų, 138 – personalo klausimais.**



1 pav. Mero potvarkių, pasirašytų 2023 m., 2024 m. ir 2025 m., palyginimas

2025 m. rajono mero V. Tamulio potvarkiais buvo sudaryta **20 darbo grupių ir 25 komisijos**. Į darbo grupių ir komisijų veiklas buvo įtraukti Kėdainių rajono savivaldybės tarybos nariai, valstybės tarnautojai ir darbuotojai bei kiti asmenys ir visuomenės atstovai.



2 pav. Mero potvarkiais sudarytų darbo grupių ir komisijų 2023 m., 2024 m. ir 2025 m. palyginimas

Mero fondo lėšų panaudojimas

2025 metais Mero fondą sudarė **26 700,00** eurų, įvykdymas – **22 581,65** eurų. Liko nepanaudota **4 118,35** Eur. Nepanaudotas 2025 metų likutis neperkeliamas į kitus metus ir neperskirstomas kitoms reprezentacinėms išlaidoms.

2 lentelė. Mero fondo įvykdymas pagal metus, Eur

Metai	Įvykdymas
2025	22 581,65
2024	23 450,37
2023	21 492,05
2022	28 380,72
2021	20 458,76

Atstovavimas Savivaldybei teismuose

Meras atstovauja pats arba įgalioja kitus asmenis atstovauti Savivaldybei teisme, bendradarbiaujant su kitomis savivaldybėmis, valstybės ar užsienio šalių institucijomis, kitais juridiniais ir fiziniais asmenimis. Atstovauti Savivaldybei teisme bei kitose teisėsaugos institucijose meras kitus asmenis įgalioja pagal mero pasirašytą ilgalaikį arba vienkartinį įgaliojimą, o kitose minėtose institucijose – pagal mero potvarkį.

Meras suteikė įgaliojimus Teisės ir personalo skyriui atstovauti Kėdainių rajono savivaldybei visų lygių teismuose.

Teisės ir personalo skyriaus valstybės tarnautojai 2025 metais atstovaudami Savivaldybės administracijai ir Savivaldybei pagal įgaliojimus dalyvavo teismuose, visose teismų instancijose, taip pat Lietuvos administracinių ginčų komisijoje. Lietuvos teismų elektroninių paslaugų portalo duomenimis, Savivaldybė ir administracija dalyvavo 2025 metais gautose, 138 skirtingose teisminėse bylose, ir 1 Lietuvos administracinių ginčų komisijos byloje.

2025 metais skyrius teismams pateikė 37 pareiškimus dėl žemės nuomos skolų išieškojimo. Įsiteisėję teismo įsakymai pateikti antstoliams išieškoti skolas.

2025 metais skyrius administraciniam teismui pateikė prašymus 42 bylų dėl nesumokėtos vietinės rinkliavos skolos už komunalines atliekas priteisimo. Teismas visus prašymus patenkino arba bylos nagrinėjimas perkeltas į 2026 metus. Įsiteisėję teismų sprendimai bus pateikti antstoliams išieškoti skolas.

2025 metais skyriaus darbuotojai dalyvavo administracinėse bylose dėl medžiojamųjų gyvūnų padarytos žalos atlyginimo, medžioklės plotų vienetais sudaryti bei jų riboms pakeisti komisijos sprendimo panaikinimo, civilinėse bylose suinteresuotu asmeniu dėl nuosavybės teisės įgijimo pagal įgyjamą senatį fakto nustatymo, civilinėse bylose dėl žalos apliejus butą, dėl įpareigojimo įleisti į nuosavybės teisę priklausančią butą, darbo ginčų, Lietuvos administracinių ginčų komisijoje dėl medžioklės plotų vienetais sudaryti bei jų riboms pakeisti komisijos sprendimo panaikinimo, taip pat kitose bylose.

2025 m. (taip pat ir 2021–2024 metais) viešųjų pirkimų bylų nebuvo. Palyginimui 2020 m. buvo iškelta viena civilinė byla, 2019 m. – 5; 2018 ir 2017 m. – 0; 2016 m. – 2; 2015 m. – 4; 2014 m. – 5; 2013 m. – 1; 2012 m. – 2 civilinės bylos, susijusios su viešaisiais pirkimais.

Gyventojų priėmimas ir problemų sprendimas

2025 metais, vykdydamas nustatytą gyventojų priėmimo tvarką, meras trečiadieniais surengė oficialius priėmimus, kurių metu priėmė 95 gyventojus ir nagrinėjo jiems aktualius klausimus.

Be oficialių priėmimų, gyventojai į merą kreipėsi telefonu, elektroniniu paštu, socialiniuose tinkluose, taip pat buvo organizuojami individualūs susitikimai ne nustatytu priėmimo laiku. Gyventojai į merą kreipėsi ir įvairių renginių metu, išsakydami asmenines ar bendruomenių problemas bei lūkesčius.

Sudėtingesniais atvejais, kai sprendimui reikalingas platesnis specialistų įsitraukimas ar tarpžinybinis bendradarbiavimas, buvo organizuoti pasitarimai, kurių metu klausimai analizuoti ir spęsti iš esmės.

Atsižvelgiant į gyventojų kreipimūsi pobūdį, dalis problemų buvo nagrinėjamos vietoje – meras kartu su Savivaldybės administracijos specialistais vyko apžiūrėti situacijų, susijusių su kelių būkle, vandentiekio ir kanalizacijos infrastruktūra, pastatų technine būkle bei kitais ūkio klausimais.

2025 metais gyventojai dažniausiai kreipėsi dėl:

- gatvių ir kelių priežiūros bei remonto;
- miesto bei kaimiškųjų seniūnijų infrastruktūros klausimų;
- aplinkosaugos klausimų (medžių šalinimo, teritorijų tvarkymo);
- daugiabučių namų ir sodų bendrijų problemų;
- melioracijos sistemų būklės;
- socialinio būsto, socialinių išmokų ir pašalpų, paramos skyrimo.

Svarbiausi 2025 metų įvykiai

SAUSIS

Sausio 8 d. naujas mokyklinis M2 klasės autobusas „Volkswagen Crafter“ perduotas Krakių Mikalojaus Katkaus gimnazijai. 2024 metais Savivaldybei buvo skirti 68 000 Eur geltonajam autobusui įsigyti iš Švietimo, mokslo ir sporto ministerijai skirtų valstybės biudžeto asignavimų, o iš Savivaldybės biudžeto lėšų autobusui įsigyti-buvo skirta 37 000 Eur.

Kėdainių rajono savivaldybės tarybos posėdyje buvo nuspręsta autobusą skirti būtent Krakių M. Katkaus gimnazijai, nes šios ugdymo įstaigos eksploatuojamas mokyklinis autobusas buvo seniausias rajone.

Sausio 23 d. Kėdainių rajono savivaldybės meras V. Tamulis, vicemerė D. Mykolaitienė bei Švietimo, kultūros ir sporto skyriaus vyr. specialistė Vilma Lukšienė susitiko su Kėdainių krašte viešnčia pedagogų delegacija iš Bulgarijos. Susitikimo metu kalbėta apie švietimo aktualijas abiejose šalyse.

Sausio 31 d. Kėdainių „Spindulio“ mokyklos pastate įsikūrusių įstaigų atstovams ir juos lankantiems kraštiečiams patekimas į patalpas tapo patogesnis ir saugesnis.

Toje dalyje, kur veiktas vykdo Lietuvos aklujų ir silpnaregių sąjungos Kėdainių rajono filialas, Lietuvos kurčiųjų draugijos Kėdainių skyrius, Kėdainių rajono savivaldybės visuomenės sveikatos biuras, asociacija „Mes kitokie vaikai“, Kėdainių moterų krizių centro „Daiktų bankas“, įrengtas šiuolaikiškas keltuvas. Jis įrengtas Kėdainių rajono savivaldybės lėšomis. Tam skirta kiek daugiau nei 78 tūkstančiai eurų.

VASARIS

Vasario 5 d. Kėdainių rajono savivaldybės meras ir Lietuvos „Carito“ l. e. p. generalinė sekretorė Vaida Kasulaitienė pasirašė bendradarbiavimo sutartį.

Sutarties tikslas – užtikrinti sklandų bendradarbiavimą vykdant veiklas įvykių, ypatingų įvykių, ekstremaliųjų įvykių, krizių ir ekstremaliųjų situacijų prevencijos ir parengties srityse, jų valdymo, padarinių likvidavimo, taip pat įvedus nepaprastąją ar karo padėtį, paskelbus mobilizaciją, demobilizaciją.

Vasario 20 d. Kėdainių mieste pradėti renovuoti šuliniai. UAB „Kėdainių vandenys“ prasčiausios būklės šulinius renovuoja naudojant naujausią specialią technologiją, kurią Lietuvoje pirmieji išbandė klaipėdiečiai. Naudojant šią technologiją, Kėdainiuose pirmieji šuliniai prieš porą metų buvo renovuoti Šėtos gatvėje. Vėliau darbai buvo atliekami ir kitose miesto gatvėse. Šia technologija, kuri yra naudojama Europoje, remdamosi Klaipėdos ir Kėdainių pavyzdžiu, pradėjo naudotis ir kitos šalies savivaldybės.

Vasario 27 d. pranešta, kad Lietuvos kultūros taryba paskyrė finansavimą 2025 m. „Tolygios kultūrinės raidos“ programai. Kauno apskrityje finansuoti 49 projektai, paskirstyta daugiau kaip 289 tūkst. eurų. Kėdainių rajono savivaldybės biudžetinių įstaigų ir kitų organizacijų projektams skirta 84 500 Eur. Kėdainių rajono įstaigoms ir organizacijoms paskirta net 29,14 proc. nuo Kauno apskričiai skirtų lėšų.

KOVAS

Kovo 3 d. Kėdainių rajono savivaldybėje lankėsi AB „Via Lietuva“ atstovai. Susitikime aptarti kelių ir tiltų remonto darbai, pėsčiųjų bei dviračių takų infrastruktūra, perėjų, autobusų paviljonų ir šaligatvių įrengimo galimybės. Delegacija Savivaldybės kvietimu apžiūrėjo objektus vietoje.

BALANDIS

Balandžio 10 d. pasirašyta Lietuvos neformaliojo švietimo agentūros ir Kėdainių rajono savivaldybės bendradarbiavimo sutartis dėl „Airtech“ padalinio įsteigimo Kėdainiuose. Nuo rugsėjo 3–12 klasių mokiniai kviečiami mokytis dronų valdymo ir konstravimo.

Balandžio 16 d. Kėdainių Daugiakultūriame centre vyko Lietuvos visuomenės sveikatos asociacijos XX suvažiavimas ir tarybos posėdis.

Balandžio 17 d. Kėdainių rajono savivaldybė ir labdaros ir paramos fondas „Maisto bankas“ pasirašė bendradarbiavimo sutartį dėl veiksmų ekstremaliųjų situacijų, krizių ir mobilizacijos atvejais.

Balandžio 24 d. meras lankėsi Krašto apsaugos ministerijoje, kur aptartos bendradarbiavimo su savivaldybėmis, mobilizacijos ir nacionalinio saugumo temos.

Balandžio 30 d. Kėdainių miesto parke ir dvaro sodybos parke pasodinti 32 medžiai. Lėšos skirtos iš Savivaldybės aplinkos apsaugos rėmimo specialiosios programos.

GEGUŽĖ

Gegužės 6 d. meras ir Švietimo, kultūros ir sporto skyriaus vedėja lankėsi Vilainių mokykloje-darželyje „Obelėlė“, kur pristatytas projekto tarpinis rezultatas – atidarytos lauko erdvės.

Gegužės mėnesio žurnalo „Reitingai“ duomenimis, Kėdainių rajono savivaldybė šalies švietimo vertinime pakilo į 9 vietą.

Gegužės 9 d. Kėdainių rajono savivaldybė paskelbė gražiausių lietuviškų įmonių ir įstaigų pavadinimų konkurso nugalėtojus.

Gegužės 29 d. savivaldybės vadovai susitiko su naujai paskirtais Kauno apskrities vyriausiojo policijos komisariato viršininku Mindaugu Akelaičiu ir Kauno apskrities vyriausiojo policijos komisariato viršininko pavaduotoju Antanu Urbeliu bei Kauno apskrities vyriausiojo policijos komisariato Kėdainių rajono policijos komisariato viršininku Alvydu Vaina. Susitikime kalbėta apie saugumo situaciją Kėdainių rajone, bendradarbiavimą, prevencines programas.

BIRŽELIS

Birželio mėn. Kėdainių miesto ir rajono gatvėse vyko tarptautinių profesionalių dviratininkų lenktynių „Tour of Lithuania 2025“ III etapas.

Birželio 6 d. meras dalyvavo apskritojo stalo diskusijoje dėl strateginių susisiekimo projektų ir kelių infrastruktūros plėtros Kauno ir Marijampolės regionuose.

Birželio 11 d. Krakių M. Katkaus gimnazijoje atidarytas rekonstruotas stadionas. Stadione atnaujinta futbolo aikštė, įrengta krepšinio aikštė, įrengti bėgimo takai ir šuoliaduobė, sumontuoti treniruokliai ir įrengta sporto aikštelė, įrengtas trinkelį priėjimo takas, pastatyta tvora ir varteliai.

Birželio 16 d. meras Vilniuje susitiko su prekybos tinklo „Norfa“ vadovu Dainiumi Dunduliu, vėliau lankėsi Krašto apsaugos ministerijoje.

Birželio 17 d. meras dalyvavo Civilinės saugos forume Raudondvaryje.

Birželio 17 d. Kėdainių arenoje pagerbti 174 gabūs akademinės ir meno srities mokiniai bei 76 mokytojai.

Birželio 18 d. atidarytos atnaujintos Kėdainių rajono paraplegikų asociacijos patalpos. Nuo šiol šią krašto neįgaliuosius vienijančią organizaciją galima rasti adresu J. Basanavičiaus g. 99. Šios patalpos yra erdvesnės, šviesesnės ir tinkamesnės tokio pobūdžio organizacijos veiklai.

Birželio 24 d. netekome 1997 metų Kėdainių krašto kultūros premijos laureato Jono Jucevičiaus.

Birželio 25 d. Kėdainių rajono savivaldybės delegacija lankėsi Klaipėdos rajono savivaldybėje, kur aptarti įgyvendinami projektai ir savivaldybių bendradarbiavimo klausimai.

Birželio 26 d. pranešta apie baigtus Atminties skvero atnaujinimo darbus. Skvere sutvarkytas augalinis sluoksnis, o teritorija apželdinta daugiamečiais augalais. Teritorijoje taip pat įrengtas naujas apšvietimas, nutiesti takeliai, pastatyti suoliukai ir kiti smulkiosios architektūros elementai. Skvere kasmet plečiamas sakurų parkelis. 2025 m. pasodintos dvi sakuros.

Birželio 29 d. meras dalyvavo Kėdainių senjorų klubo vėliavos pašventinimo ir pakėlimo ceremonijoje.

LIEPA

Liepos 2 d. meras dalyvavo Kėdainių rajono neįgaliųjų draugijos rinkiminėje konferencijoje. Konferencijos metu antrajai kadencijai išrinkta draugijos pirmininkė Daiva Sipavičienė. Kėdainiuose taip pat apsilankė Lietuvos neįgaliųjų draugijos prezidentas Ignas Mačiukas. Renginio metu buvo aptarti ir kiti neįgaliesiems aktualūs klausimai.

Liepos 4 d. meras lankėsi XII pasaulio lietuvių sporto žaidynių atidaryme Palangoje.

Liepos 12 d. Kėdainių miesto parke 28-ąjį kartą surengtas Agurkų festivalis.

Liepos 16 d. Lietuvos agrarinių ir miškų mokslų centre Akademijoje paminėta Agronomų diena ir atidengta atminimo lenta išskilioms agronomijos asmenybėms.

Liepos 17 d. Dotnuvoje įrengta geriamojo vandens kolonėlė.

Liepos 22 d. pagerbti brandos egzaminuose aukščiausius įvertinimus pelnę rajono abiturientai. Iš viso gauti 82 šimtukai.

Liepos 24 d. Savivaldybės interneto svetainėje pradėjo veikti hibridinis pokalbių robotas – savivaldybė tapo šiuolaikišku, inovatyviu viešųjų ir administracinių paslaugų centru.

RUGPJŪTIS

Rugpjūčio 5 d. į Savivaldybę kreipėsi rajono ūkininkai, pranešę apie dėl liūčių patirtą žalą – dalis pasėlių buvo sunaikinta. Mero potvarkiu paskelbta ekstremali situacija.

Rugpjūčio 8 d. meras lankėsi Krakėse, kur apžiūrėjo būsimo Vytauto Ulevičiaus darbų muziejaus įrengimo darbus.

Rugpjūčio 10 d. Kėdainiuose vyko Baltijos galiūnų komandinis čempionatas.

Rugpjūčio 25 d. Kėdainių Didžiosios Rinkos aikštėje įrengta geriamojo vandens kolonėlė.

Rugpjūčio 25 d. Kėdainių rajono savivaldybės vadovai susitiko su Ukrainos ambasados Lietuvoje atstovais: ambasadore Olga Nikitčenko, trečiąja sekretore, atsakinga už humanitarinį bendradarbiavimą ir kultūrą, Lesia Rožak bei pirmuoju sekretoriumi, atsakingu už tarpregioninį bendradarbiavimą, Oleksandru Bojčiuku.

Rugpjūčio 25 d. į Kėdainių rajono savivaldybės ugdymo įstaigas iškeliavo Pirmoko lagaminai. Jie pirmokams dalinami per Mokslo metų pradžios šventes. 2025–2026 mokslo metais rajono mokyklose sulaukta 369 pirmokų.

Rugpjūčio 25 d. meras susitiko su aktyviais Kėdainių krašto jaunimo atstovais. Susitikimo metu dalykiškai aptartos jaunimo aktualijos, išsakyti jų lūkesčiai bei pastebėjimai dėl turiningo laisvalaikio ir popamokinės veiklos.

RUGSĖJIS

Rugsėjo 2 d. Babėnų šile ir karjero prieigose įrengta apžvalgos aikštelė, laiptai, persirengimo kabina, takai, pavėsinė, treniruokliai ir kita mažoji infrastruktūra. Projektas įgyvendintas gyventojų iniciatyva.

Rugsėjo 5 d. Kėdainių šviesioji gimnazija oficialiai atidarė naujas ugdymosi erdves.

Rugsėjo 8 d. pradėti J. Basanavičiaus gatvės asfaltbetonio dangos atnaujinimo darbai. Dalyje gatvės patiesta ištisinio asfalto danga.

Rugsėjo 10 d. Kėdainiuose lankėsi Lietuvos žydų Izraelyje asociacijos delegacija. Vizito metu surengta ekskursija, apsilankyta Daugiakultūriame centre ir pagerbtos Holokausto aukos.

Rugsėjo 11 d. paskelbta, kad 22 rajono ugdymo įstaigos pelnė „Tvari mokykla 2030“ apdovanojimus.

Rugsėjo 19 d. Kėdainių krašto šienpjovių komanda išvyko į XX pasaulio šienpjovių čempionatą Lenkijoje.

Rugsėjo 21 d. Pradėti pėsčiųjų ir dviračių tako į Josvainius įrengimo darbai. Tiesiamas naujas 4 km ilgio takas sujungs jau esamus pėsčiųjų ir dviračių takus – pėsčiomis ar dviračiais bus galima saugiai nukeliauti iš Josvainių į Kėdainius.

SPALIS

Spalio 2 d. Kėdainių „Atžalyno“ gimnazijos teritorijoje atidarytos naujos piklbolo aikštelės.

Spalio 7 d. oro bendrovė „airBaltic“ vienam iš savo orlaivių suteikė Kėdainių vardą.

Spalio 8 d. paskelbta apie naujadarą „įspūdinga“, sukurtą ruošiantis Kėdainiams tapti Lietuvos kultūros sostine.

Spalio 20–21 d. įvyko Kėdainių turizmo ir verslo informacijos centro direktoriaus bei UAB „Kėdubusas“ direktoriaus konkursai. Juos laimėjo Sonata Gabševičienė ir Paulius Kalina.

Spalio mėn. rajono mokyklas pasiekė 286 nauji kompiuteriai. Toliau įgyvendinamas projektas „Ugdymo priemonės mokykloms“.

Spalio 24 d. Kėdainių rajono savivaldybėje lankėsi Pakruojo rajono savivaldybės delegacija.

Spalio 24 d. meras ir Statybos skyriaus vedėjas Algimantas Žvikas Vilniuje susitiko su „Via Lietuva“ vadovais aptarti savivaldybės teritorijoje vykdomų projektų.

Spalio 28 d. forumo „Darni miesto ekosistema: žmogui ir gamtai“ metu Aplinkos ministerija paskelbė Lietuvos savivaldybių aplinkosaugos reitingą 2025. Kėdainiai jame išlaikė pozicijas pirmajame dešimtuکه – užimta devintoji vieta.

Spalio 29 d. Savivaldybės vadovai susitiko su Užimtumo tarnybos atstovais, aptartos vyresnio amžiaus asmenų, žmonių su negalia ir jaunimo užimtumo temos.

Spalio 30 d. meras ant Tilto gatvės tilto susitiko su „Via Lietuva“ ir rangovų atstovais dėl vėluojančių darbų.

LAPKRITIS

Lapkričio 4 d. „Via Lietuva“ surengtame susitikime aptartos regioninės partnerystės, kelių infrastruktūros plėtros ir 2026 m. projektų kryptys.

Lapkričio 4 d. baigti Kėdainių dailės mokyklos stogo atnaujinimo darbai.

Lapkričio 6 d. pristatyta atsinaujinusi „Kėdainiečio kortelė“ – moderni, patogi ir dar funkcionalesnė platforma, skirta vietos bendruomenei. Pasikeitė jos įvaizdis, o kartu išplėtos ir galimybės, kad kiekvienas kėdainietis dar lengviau galėtų gauti aktualią informaciją, naudotis nuolaidomis bei prisidėti prie rajono gerovės kūrimo.

Lapkričio 6 d. Kėdainių arenoje vyko MKL „TICHÈ 3×3“ čempionato turas, subūręs rekordinį 95 komandų skaičių ir 378 jaunos krepšininkus bei krepšininkes iš visos Lietuvos. Įspūdingo masto vienuolikos valandų renginyje netrūko sportinio azarto, pergalių, emocijų ir įsimintinų akimirklų. Kėdainių arenoje sužaistos 198 žaidynės, po kurių paaiškėjo 8 skirtingų grupių prizinininkai.

Lapkričio 7 d. Kėdainių rajone pradėtos griauti senosios autobusų stotelės, o jų vietoje įrengti šiuolaikiški, patogūs ir estetiški paviljonai. Paviljonai pastatyti Pernaravos miestelyje, Pajieslio, Petkūnų ir Ažytėnų kaimuose. Kėdainių rajono savivaldybės meras V. Tamulis pranešė, kad bendras sprendimas su „Via Lietuva“ rastas ir dėl Surviliškio miestelio autobusų stotelės – čia bus įrengtas naujas paviljonas.

Lapkričio 7 d. Krakių kultūros centro Meironiškių skyrius veiklą pradėjo vykdyti naujose, erdviuose ir jaukiose patalpose – buvusiam Krakių M. Katkaus gimnazijos Meironiškių skyriaus pastate (Saulėtekio g. 7).

Lapkričio 8 d. Daugiakultūriame centre vyko Lenkijos nepriklausomybės dienos ir Kėdainių lenkų draugijos 25-mečio minėjimas.

Lapkričio 11 d. Aplinkos ministerijos pristatytame reitinge Kėdainių rajono savivaldybė užėmė 9 vietą, o biologinės įvairovės ir kraštovaizdžio srityje pelnė 3 vietas įvertinimą.

Lapkričio 12 d. netekome šaulių kuopos vado Arvydo Ašmonto.

Lapkričio 14 d. Kėdainių miesto parke pasodinta pusšimtis medžių: VĮ Kauno miškų urėdijos Raudondvario medelyne išaugintos mažalapės liepos, karpotieji beržai, europiniai maumedžiai, paprastieji klevai, raudonieji ąžuolai, paprastieji skroblai ir paprastieji bukai. Medžiai pasodinti visoje parko teritorijoje, įskaitant salas.

Lapkričio 17 d. Kėdainių rajono savivaldybėje įrengtos dvi naujos perspėjimo sirenos. Jos įrengtos ant daugiabučio namo Tuopų g. 1, Vilainiuose, ir ant Kėdainių profesinio rengimo centro bendrabučio stogo Šėtos g. 95.

Lapkričio 20 d. Kėdainiuose viešėjo Augšdaugavos savivaldybės delegacija iš Latvijos, aptartos sporto infrastruktūros ir bendradarbiavimo galimybės.

Lapkričio 21 d. Vilniuje „Tvarios mokyklos“ ceremonijoje įvertinta LSU Kėdainių „Aušros“ progimnazija.

Lapkričio 21 d. oficialiai atidarytas atkarpoje nuo J. Basanavičiaus gatvės iki Draugystės gatvės Babėnuose įrengtas modernus 3,26 km ilgio takas. Siekiant atitikti darnaus judumo reikalavimus, takas aiškiai padalintas į dvi dalis: 2,5 metro pločio dviračių taką, dengiamą raudonu asfaltbetoniui, ir 1,5 metro pločio pėsčiųjų taką, išklotą betoninėmis trinkelėmis. Visoje trasoje taip pat įrengtas apšvietimas, pastatyti nauji autobusų sustojimo paviljonai, įrengtos poilsio salelės su suoliukais ir šiukšliadėžėmis. Taip įrengtos dvi dviračių aptarnavimo ir remonto stotelės.

Lapkričio 24 d. Kėdainių miesto Babėnų šilas pasipildė naujais želdiniais. Kėdainių rajono savivaldybės administracija iš Valstybinių miškų urėdijos išigijo apie 200 paprastųjų ąžuolų sodinukų. Sodinimo darbus atliko Kėdainių miesto seniūnijos darbuotojai kartu su Aplinkosaugos bei Architektūros ir urbanistikos skyrių specialistais.

Lapkričio 24 d. Meras susitiko su 2025 metų Kėdainių gyventojų iniciatyvų konkurso nugalėtojais. Balsavime dalyvavo 2 103 rajono gyventojai.

I kategorijoje – Kėdainių miesto seniūnijos mažos apimties projektų grupėje – daugiausia balsų (1 347) surinko projektas „Kultūrų kiemas – pažink Kėdainių istoriją kitaip“, kurio autorė Indrė Saldytė Eigirdė. Projektu numatyta sukurti atvirą, interaktyvią erdvę įvairių tautų kultūrų pristatymui per edukacijas, parodas ir renginius.

II kategorijoje – rajono seniūnijų mažos apimties projektų grupėje – nugalėjo projektas „Viešosios infrastruktūros sutvarkymas Surviliškio miestelio centre“, surinkęs 886 balsus. Projekto autorius – asociacija Surviliškio bendruomenė, pirmininkas Albinas Počiulpas. Projektu planuojama atnaujinti miestelio centre esančius takus ir laiptus, gerinant viešosios erdvės saugumą ir patrauklumą.

Lapkričio 25 d. Kėdainiuose vyko Susisiekimo ministerijos organizuojama Darnaus judumo konferencija 2025.

Lapkričio 26 d. baigtos padelio aikštelės statybos prie Kėdainių arenos.

Lapkričio 26 d. dėl tilto per Šušvę rekonstravimo uždarytas eismas rajoninio kelio atkarpoje.

GRUODIS

Gruodžio mėn. AB „Panevėžio energija“ Akademijos miestelyje pradėjo katilinės modernizacijos projektą. Investicijų vertė – 1,6 mln. eurų be PVM.

Gruodžio 3 d. meras ir vicemerė V. Baltraitienė dalyvavo konferencijoje „Melagienos ar tiesa sveikatos lauke?“ Kaišiadoryse.

Gruodžio 8 d. paskelbta apie projektą „Žaliosios infrastruktūros Kėdainių miesto urbanizuotoje aplinkoje plėtojimas“.

Gruodžio 18 d. savivaldybės vadovai susitiko su krašto dvasininkais, dalyvaujant Kauno arkivyskupui metropolitui Kęstučiui Kėvalui.

Gruodžio 22 d. Savivaldybėje vyko kalėdinis susitikimas su pasaulio kėdainiečiais, kuriame pristatyti rajono pokyčiai, ateities planai ir sugrįžimo galimybės.

Mero tiksliniai susitikimai

Įgyvendindamas savo, kaip Savivaldybės vadovo, funkcijas, meras aktyviai atstovavo Kėdainių rajono savivaldybės interesams tiek vietos, tiek nacionaliniu lygmeniu. Darbiniai susitikimai organizuoti savivaldybėje ir už jos ribų – palaikomas nuolatinis dialogas su valstybės institucijomis ir kitomis savivaldybėmis.

Per ataskaitinį laikotarpį meras dalyvavo susitikimuose Lietuvos Respublikos ministerijose, Lietuvos Respublikos Seime, lankėsi kitose šalies savivaldybėse, taip pat aktyviai įsitraukė į nuotoline diskusijas bei pasitarimus.

Susitikimų metu kelti Kėdainių rajonui svarbūs klausimai, ieškota konstruktyvių sprendimų, tartasi dėl galimų finansavimo šaltinių ir bendradarbiavimo galimybių, siekiant užtikrinti kryptingą ir tvarią rajono plėtrą.



Sausio 28 d. Lietuvos savivaldybių merai susitiko su Ministru Pirmininku Gintautu Palucku.

Susitikime aptarti kelių infrastruktūros stiprinimo, žemės valdymo tobulinimo, sveikatos reformos, sveikatos paslaugų prieinamumo, švietimo tinklo, specialistų trūkumo regionuose ir savivaldybėms deleguojamų funkcijų finansavimo klausimai.

Nuotr. Lietuvos savivaldybių merai susitiko su Ministru Pirmininku Gintautu Palucku

Kovo 17–19 d. Kėdainių rajono savivaldybės meras Valentinas Tamulis dalyvavo Europos Komisijos atstovybės Lietuvoje organizuotame vizite į Europos Sąjungos institucijas Briuselyje.

Vizito metu aptarti Sanglaudos politikos, energetinio efektyvumo, paramos Ukrainai, sankcijų poveikio ir regionams aktualūs klausimai.

Nuotr. Meras Valentinas Tamulis kartu su kolegomis dalyvavo vizite į Europos Sąjungos institucijas Briuselyje



Gegužės 5 d. meras pasveikino naujai paskirtus Kauno ir Panevėžio apskričių vyriausiųjų policijos komisariatų vadovus.

Kauno AVPK pradėjo vadovauti viršininkas Mindaugas Akelaitis, o buvęs Kauno AVPK laikinasis vadovas Darius Pliavga pradėjo darbą Panevėžio AVPK viršininko pareigose.

Susitikimo metu aptarti policijos komisariatų veiklos prioritetai bei tolesnio bendradarbiavimo su savivalda kryptys. Dėmesys skirtas viešojo saugumo stiprinimui, prevencinių programų įgyvendinimui ir operatyviam reagavimui į rajono gyventojams aktualius iššūkius. Taip pat pabrėžta glaudaus institucijų dialogo svarba, siekiant užtikrinti saugią ir stabilią aplinką bendruomenei.

Nuotr. Kėdainių r. PK viršininkas Alyudas Vaina, Panevėžio AVPK viršininkas Darius Pliavga, meras V. Tamulis ir Kauno AVPK viršininkas Mindaugas Akelaitis.

Gegužės 13 d. Kėdainiuose lankėsi Izraelio ambasadorė JE p. Hadas Wittenberg Silverstein ir Virginija Bunevičiūtė, Izraelio ambasados kultūros projektų vadovė.

Garbingos viešnios susitiko su meru ir jo komanda. Susitikimo metu kalbėta apie švietimo, socialinius iššūkius, tartasi dėl bendradarbiavimo kultūros srityje.

Vėliau ambasadorė lankėsi Šviesiojoje gimnazijoje, kurioje laukė diskusija su gimnazistais.

Po pažinties su gimnazija aplankytas Daugiakultūris centras ir Dailės mokykla.

Nuotr. Meras sutinka Izraelio ambasadorę JE p. Hadas Wittenberg Silverstein



Gegužės 23 d. Kėdainiuose lankėsi Lietuvos Respublikos švietimo, mokslo ir sporto ministrė Raminta Popovienė su komanda.

Meras iškėlė aktualius klausimus, į kuriuos ministrė atsakė diskusijos metu Šviesiojoje gimnazijoje surengtoje konferencijoje.

Vėliau delegacija lankėsi Kėdainių „Atžalyno“ gimnazijoje surengtame forume.

Susitikimo metu pabrėžta, kad svarbu ugdyti asmenybę sėkmingam gyvenimui.

Nuotr. Kėdainiuose lankėsi Lietuvos Respublikos švietimo, mokslo ir sporto ministrė Raminta Popovienė su komanda

Birželio 5 d. Lietuvos savivaldybių merai dalyvavo Lietuvos Respublikos Seime, kur klausėsi Prezidento Gitano Nausėdos metinio pranešimo.

Nuotr. Lietuvos savivaldybių merai klausėsi Prezidento Gitano Nausėdos metinio pranešimo



Birželio 21 d. Kauno regiono forume „Kauno regionas 25“ pristatytas Europos Sąjungos investicijų poveikis Kėdainių kraštui.

Kauno regiono forumas yra kasmetinis renginys, kuriame diskutuojama apie regiono plėtrą, inovacijas, investicijas ir bendradarbiavimą.

Nuotr. Kauno regiono forume pristatytas Europos Sąjungos investicijų poveikis Kėdainių kraštui



Liepos 29 d. meras susitiko su Lietuvos jaunimo organizacijų tarybos prezidentu Umberto Masi.

Susitikimo metu aptartos glaudesnio bendradarbiavimo galimybės tarp savivaldos ir nacionalinių jaunimo organizacijų, diskutuota apie jaunimo dalyvavimo stiprinimą sprendimų priėmimo procesuose, aktyvesnį įsitraukimą į bendruomenės gyvenimą bei pilietiškumo ugdymą.

U. Masi pasidžiaugė Kėdainių rajono iniciatyvomis jaunimo srityje ir išreiškė pasirengimą prisidėti prie jaunimui palankios aplinkos kūrimo.

Šis susitikimas – svarbus žingsnis stiprinant ryšius tarp nacionalinių jaunimo politikos formuotojų ir vietos savivaldos institucijų, užtikrinant, kad jaunimo balsas būtų girdimas ir įtraukiamas į svarbius sprendimus.

Nuotr. Mero susitikimas su Lietuvos jaunimo organizacijų tarybos prezidentu Umberto Masi. Susitikime dalyvavo ir Jaunimo reikalų koordinatore Justina Koriznaite

Rugpjūčio 1 d. Kėdainius aplankė Zomerdos (Vokietija) meras Christian Karl su žmona. Su kėdainiečiais jis palaiko draugiškus ryšius nuo 2004 metų. Paskutinį kartą Kėdainiuose svečiavosi prieš dvejus metus – tuomet jis dar ėjo Zomerdos vicemero pareigas ir buvo vietos samariečių bendrijos pirmininkas.

Susitikimo metu aptartos aktualijos bei pasidalinta planais dėl tolimesnio bendradarbiavimo su Zomerdos miesto bendruomene, su kuria Kėdainius sieja jau 36 metus trunkanti draugystė.



Nuotr. Meras sveikina Zomerdos (Vokietija) merą Christian Karl



Rugsėjo 11 d. Kėdainiuose lankėsi Lietuvos Respublikos socialinės apsaugos ir darbo viceministrė Deimantė Bukeikaitė.

Susitikime su rajono vadovais, nevyriausybinių organizacijų atstovais, įstaigų vadovais bei specialistais buvo aptarti socialinių paslaugų politikos iššūkiai.

Nuotr. Kėdainiuose lankėsi Socialinės apsaugos ir darbo viceministrė Deimantė Bukeikaitė su komanda

Rugsėjo 20 d. Kėdainiuose lankėsi Vengrijos ambasadorius Lietuvoje Janos Beres, jo pavaduotojas Denes Andras Nagy ir ekonomikos atašė Peter Schmidt. Tai buvo pirmasis svečių vizitas mūsų mieste.

Ambasadorius padėkojo už šiltą priėmimą ir pasidžiaugė galimybe aplankyti Kėdainius, kuriuos įvardijo kaip turtingą ir pažangų miestą. Jis pažymėjo, kad jau palaikomi ryšiai su Kėdainių verslininkais, taip pat pastebimas nemažas Vengrijos verslų susidomėjimas bendradarbiavimu.

Vizito metu ambasadorius domėjosi galimybėmis plėtoti miestų partnerystes. Pasak jo, vengrus ir lietuvius sieja istorinės sąsajos bei draugiški santykiai.



Nuotr. Vengrijos ambasadorius Lietuvoje Janos Beres, jo pavaduotojas Denes Andras Nagy ir ekonomikos atašė Peter Schmidt. Svečiai susitiko su meru, savivaldybės administracijos atstovais, Kėdainių krašto muziejaus direktoriumi R. Žirguliu

Gruodis Kėdainių rajono savivaldybės vadovams įnešė ir papildomų susitikimų – per dvi dienas nuotoliu bendrauta su dviejų miestų partnerių atstovais.



Su Ukrainos miesto Melitopolio (kuris šiuo metu okupuotas, o nemaža dalis žmonių išvykę į kitus miestus) gyventojais nuotoliniu susitikimu, pavadintu „Neišmoktos pamokos“, susijungė ne tik rajono vadovai, bet ir kai kurių švietimo įstaigų vadovai, mokiniai, Tarybos nariai. Ukrainiečiai pasakojo savo išgyvenimus, patirtis, kaip tenka prisitaikyti gyventi ir išgyventi karo sąlygomis.

Visai kitokiomis nuotaikomis vyko susitikimas su Estijos miesto Kohtla-Järvės vadovais.

Šiuo trumpu pokalbiu susitarta atnaujinti ir pagyvinti ryšius – ypač turizmo srityje. Abiejų pusių nuomone, reikia atnaujinti žinias vieniems apie kitus ir galima tęsti draugystę.

Gruodžio 4 d. Kėdainių rajono savivaldybėje apsilankė Lietuvos Respublikos sveikatos apsaugos ministrė Marija Jakubauskienė su komanda. Vizito metu ministrė susitiko su Savivaldybės vadovais ir Lietuvos Respublikos Seimo nariais. Susitikime aptarti aktualūs sveikatos priežiūros klausimai bei Savivaldybės gydymo įstaigų situacija.

Vėliau delegacija vyko į Kėdainių pirminės sveikatos priežiūros centrą ir Kėdainių ligoninę. Čia detaliau aptarti iššūkiai ir galimos sprendimų kryptys.



Nuotr. Sveikatos apsaugos ministrės Marijos Jakubauskienės su komanda vizitas gydymo įstaigose

Gruodžio 9 d. savivaldybėje lankėsi Priešgaisrinės apsaugos ir gelbėjimo departamento patarėjas Remigijus Stukas.

Susitikime aptarta gaisrų ir gelbėjimo darbų situacija Kėdainių rajono savivaldybėje, pristatyti pastarųjų metų statistiniai duomenys, analizuotos dažniausios nelaimių priežastys, gyventojų saugumo iššūkiai bei vykdomos prevencinės veiklos rezultatai. Taip pat diskutuota apie tolesnio bendradarbiavimo stiprinimą, svarbiausius sprendinius klausimus ir numatytas veiklas 2026 m.



Nuotr. Priešgaisrinės apsaugos ir gelbėjimo departamento patarėjas Remigijus Stukas bei Kėdainių priešgaisrinės gelbėjimo tarnybos viršininkas Andrius Eidimtas kartu Savivaldybės meru V. Tamuliu, vicemerėmis D. Mykolaitiene ir V. Baltraičiene bei administracijos direktoriumi G. Muzniku

Svarbiausi mero bei valstybės apdovanojimai ir sveikinimai



Sausio 21 d. Krakių Šv. apaštalo evangelisto Mato bažnyčios parapijos **Šv. Mergelės Marijos savarankiško gyvenimo senelių namams sukako 30 metų.**

Vietos bažnyčios iniciatyva įkūrus senelių namus, gyvenimo užuovėją čia rado pirmieji 5 gyventojai, o šiuo metu gyventojai jau skaičiuojami dešimtėmis.

Dar 1995 metais įkurti senelių namai vis plėtėsi, atsinaujino ir augo. Gyvenimo sąlygos seneliams čia nuolat gerėjo, teikiamos paslaugos darėsi vis kokybiškesnės.

Nuotr. Globos namų darbuotojus ir gyventojus sveikino Kėdainių rajono savivaldybės meras Valentinas Tamulis, Krakių seniūnijos seniūnas Ernestas Barčas, buvęs seniūnas Jonas Dalbokas, Kėdainių LIONS moterų klubo bei Krakių Mikalojaus Katkaus gimnazijos atstovės

Balandžio 15 d., minint Pasaulinę meno dieną, Josvainių kultūros centre surengtoje šventėje jau 13-ąją kartą apdovanoti konkurso „**Kultūros versmė**“ laureatai.



Nuotr. Pasaulinę meno dieną, Josvainių kultūros centre surengtoje šventėje jau 13-ąją kartą apdovanoti konkurso „Kultūros versmė“ laureatai

Šie apdovanojimai – išskirtinė proga pagerbti tuos, kurie savo talentu, darbu ir aistra kuria, puoselėja bei sklaidžia kultūrą. Jie – tylieji šviesos nešėjai, kurių pastangos praturtina mūsų gyvenimą, įkvepia bendruomenes ir palieka pėdsaką ateities kartoms.

I nominacija „**Metų pasiekimas**“ Kėdainių kultūros centro liaudiškos muzikos kapela „Vilainiai“, vadovas Antanas Mikalauskas.

II nominacija „**Metų įvykis**“ Poetinis judesio spektaklis „Ašaros ežero dugne“, organizatorius Krakių kultūros centras, idėjos autorė ir režisierė – Erika Usevičiūtė.

III nominacija „**Metų kultūros darbuotojas**“ Renata Kalvaitė, Josvainių kultūros centro direktorė.

IV nominacija „**Metų tradicijų puoselėtojas**“ Irena Gailienė ir Romualdas Gailius – už etninės kultūros tradicijų puoselėjimą ir iniciatyvą organizuojant šiaudų sodų rišimo plenerą.

V nominacija „**Už viso gyvenimo nuopelnus kultūrai**“ Vitalija Augulienė, buvusi ilgametė Kėdainių kultūros centro Vilainių skyriaus vadovė.

Balandžio 18 d. LSU Kėdainių „Aušros“ progimnazijoje surengta respublikinė metodinė-praktinė konferencija švietimo kokybės, įtraukties, mokinių pažangos ir mokytojų tobulėjimo klausimais.

Už nuoširdų rūpinimąsi Kėdainių krašto švietimo bendruomenės ūgtimi, pagalbą kuriant mokymo (si) ir laisvalaikio aplinkas kokybės ir tvarumo kontekste merui V. Tamuliui įteikta Švietimo, mokslo ir sporto ministrės padėka. Padėką įteikė viceministras Giedrius Grybauskas.

Nuotr. Merui V. Tamuliui Švietimo, mokslo ir sporto ministrės padėką įteikė viceministras Giedrius Grybauskas



Gegužės 8 d. Kaune **apdovanoti nusipelnę Lietuvos medikai**. Nusipelnusio gydytojo vardas suteiktas Alfredui Hofmanui, Nusipelnusios slaugytojos – Sandrai Rimkuvieni.

Nuotr. Meras ir Kėdainių gydymo įstaigų atstovės sveikina nusipelnusius krašto medikus



Gegužės 16 d. Kėdainių arenoje vyko iškilminga **Kėdainių sporto centro 70-mečio jubiliejaus šventė**.

Tai buvo ypatingas vakaras, kupinas prisiminimų, padėkų ir įkvepiančių istorijų. Susirinko sporto bendruomenė, auklėtiniai, treneriai, vadovai, rėmėjai ir visi, kuriems brangus Kėdainių sportas.

Nuotr. Meras dėkoja Kėdainių sporto centro direktoriui Tomui Pakščiui

Gegužės 16 d. paminėtas Kėdainių moterų **LIONS klubo veiklos 10-metis**. 2015 m. balandžio 18-ąją šis klubas ištarė savo pirmąją priesaiką – tarnauti, padėti, dalintis.

Tai buvo kelionės pradžia, kupina prasmingų darbų, bendrystės ir širdies šilumos.

*Nuotr. Kėdainių moterų
LIONS klubas mini veiklos 10-metį*



Gegužės 18 d. **Krakių Mikalojaus Katkaus gimnazija paminėjo 85 metų jubiliejų**. Ugdymo įstaigos bendruomenę sveikino meras ir savivaldybės atstovai.



Nuotr. Krakių Mikalojaus Katkaus gimnazijos 85 metų jubiliejaus minėjimo akimirkos

Gegužės 21 d. Vilniaus Šv. Kotrynos bažnyčioje **Kėdainių krašto muziejaus direktoriui Rimantui Žirguliui** įteiktas Tautinių mažumų departamento prie Lietuvos Respublikos Vyriausybės 2-ojo laipsnio Aukso garbės ženklas „Už nuopelnus“.



Garbės ženklas yra Departamento skiriamas aukščiausias apdovanojimas, skirtas pagerbti asmenis už svarų asmeninį indėlį ir nuopelnus Lietuvos tautinių mažumų kultūrai, tapatumo išsaugojimui ir nediskriminavimo skatinimui visuomenėje.

Apdovanojimas skirtas už ilgametę edukacinę ir projektinę veiklą, holokausto aukų atminimo išsaugojimą ir iniciatyvas muziejinėje bei bendruomeninėje veikloje, atveriančias erdves tarpkultūriniam dialogui, stiprinančias visuomenės sąmoningą bei pagarbą istorinėms atmintims.

Nuotr. Rimantui Žirguliui įteiktas Aukso garbės ženklas „Už nuopelnus“

Birželio 26 d. meras V. Tamulis ir vicemerė V. Baltraitienė susitiko su pasaulio čempione Vaida Budriene.

Birželio 7–8 dienomis Prancūzijoje vykusiame **Pasaulio kultūrizmo ir fitneso čempionate** kėdainietė Vaida Budrienė tapo pasaulio čempione „**Performance**“ kategorijoje.

Vadovai dar kartą pasveikino Vaidą ir jos trenerį Kastytį Gudavičių.

Pokalbio metu čempionė ir jos treneris papasakojo ne tik apie sunkiai nueitą kelią, bet ir apie ateities planus.

Nuotr. Meras V. Tamulis ir vicemerė V. Baltraitienė pasveikino Vaidą ir jos trenerį Kastytį Gudavičių



Rugsėjo 4–7 dienomis Kėdainiai nuotaikingai minėjo savo **653-ąjį gimtadienį – festivalis „Šimtai prižasčių susitikti“** sutraukė daugybę miesto gyventojų bei svečių.

Renginiai apėmė meną, istoriją, sportą ir muziką, o kultūrinė programa buvo išties turtinga ir įvairi.



Kėdainiai džiaugėsi spalvinga šventės programa – rugsėjo 4 d. miestą sujudo sporto renginiai: dviračių žygis, vakarinis vaikų bėgimas „653“ bei išpūdingas naktinis bėgimas „Naktiniai Kėdainiai“.

Jau rugsėjo 5 dieną prasidėjo „Radviliada“, o mažiesiems dalyviams buvo skirta „Geros nuotaikos kiemo“ erdvė su interaktyviomis pramogomis.

Vienos ryškiausių akimirų – koncertai: šventės atidarymą vainikavo Linas Adomaitis su Kauno bigbendu, kurie miestelėnus pakvietė į linksmybes jau pirmąją šventės vakarą.

Rugsėjo 6 dieną Kėdainiai gyveno šventės ritmu – mieste vyko tautodailininkų, amatininkų ir ūkininkų mugė, veiksmo netrūko vaikams skirtose pramogų erdvėse bei kiemuose.



Lankytojai galėjo susipažinti su kariuomenės ir Šaulių sąjungos veiklomis, stebėti baikerių parado pasirodymą, aplankyti „Radviliados“ edukacijas bei sakralinės muzikos koncertą.

Šventės kulminacija tapo muzikinė programa Didžiosios Rinkos aikštėje – koncertavo Aistė Smilgevičiūtė ir grupė „Skylė“, o vakarą vainikavo galingi pasirodymai – scenoje žiūrovus džiugino Evgenya Redko ir Mantas Jankavičius su gyvo garso grupėmis.

Rugsėjo 19 d. **Kėdainių lopšelis-darželis „Aviliukas“ paminėjo 20-metį.** Ugdymo įstaigą sveikino meras, Savivaldybės administracijos atstovai, kolegos ir ugdytinių tėvai.



Nuotr. Kėdainių lopšelis-darželis „Aviliukas“ paminėjo 20-metį

Rugsėjo 20 d. Kėdainių miesto parke paminėtas **vyresniųjų liaudiškų šokių grupės „Volungė“ 25-metis.** Kolektyvą sveikino ir Kėdainių rajono savivaldybės meras V. Tamulis.



Nuotr. Vyresniųjų liaudiškų šokių grupės „Volungė“ 25-mečio šventė

Rugsėjo 26 d., **Pasaulinės turizmo dienos** išvakarėse, Ekonomikos ir inovacijų ministerija tradiciškai pagerbė turizmo sektoriaus atstovus. Tarp apdovanotųjų – ir Kėdainių atstovė **Daugiakultūrio centro vadovė Audronė Pečiulytė**, kuriai įteikta ministerijos padėka.

Kėdainietės A. Pečiulytės apdovanojimas yra svarbus ženklas, kad ir mūsų krašto žmonių darbas garsinant Lietuvą bei puoselėjant turizmą yra matomas ir vertinamas valstybiniu mastu.

Nuotr. A. Pečiulytė, Ekonomikos ir inovacijų ministras Edvinas Griškas ir vicemerė V. Baltraitienė



Nuotr. Visiems kitiems pretendams įteiktos Kėdainių rajono savivaldybės mero V. Tamulio padėkos ir atminimo dovanos

Rugsėjo 26 d. **paskelbtas 2025 metų socialinis darbuotojas** – Erika Klimienė, Kėdainių socialinės globos namų socialinė darbuotoja.

E. Klimienė apdovanota už aktyvų dalyvavimą globos namų prevencinių, korupcijos programų rengime ir vykdyme, nuolatinį domėjimąsi inovacijomis ir savo socialinio darbo įgūdžių tobulinimą.

Jai įteiktas Kėdainių rajono savivaldybės **sidabro ženklas „Už nuopelnus“** bei piniginė premija.

Spalio 6 d. **Tarptautinės mokytojų dienos proga** 20-ąjį kartą pagerbti geriausi krašto pedagogai. 2025 metų mokytoja išrinkta Jolanta Varnienė, Kėdainių r. Krakių Mikalojaus Katkaus gimnazijos biologijos mokytoja metodininkė.



Nuotr. 2025 m. Kėdainių krašto Metų mokytoju tapti pretendavo 5 pedagogai. Metų mokytoja išrinkta Jolanta Varnienė



J. Varnienė – profesionali, kūrybinga ir nuolat tobulėjanti pedagogė – jau 25 metus moko jaunąją kartą pažinti gamtą ir save, mus supantį gyvąjį pasaulį, rasti jo grožį ir stebuklus.

J. Varnienės profesionali, kūrybiška ir bendruomeniška veikla orientuota į aukščiausią ugdymo kokybę bei mokinių sėkmę.



Spalio 9 d. Kėdainių rajono Skaistgirių bendruomenės centro pirmininkas Martynas Antanaitis buvo apdovanotas Lietuvos Respublikos vidaus reikalų ministerijos padėka už aktyvią ir įkvepiančią bendruomeninę veiklą, pilietines iniciatyvas bei įgyvendintus projektus, kurie reikšmingai praturtina bendruomenės gyvenimą ir stiprina tarpusavio ryšius.

Apdovanojimas įteiktas konferencijoje „Aktyvus pilietis – stipri valstybė 2025“, skirtoje Vietos savivaldos dienai paminėti. Renginyje dalyvavo apie 200 vietos bendruomenių lyderių, seniūnų, seniūnaičių ir nevyriausybinių organizacijų atstovų iš įvairių Lietuvos regionų.

Nuotr. Skaistgirių bendruomenės centro pirmininkas Martynas Antanaitis

Spalio 21 d. Kėdainių rajono savivaldybėje įvyko Istorinės atminties Kėdainių rajone įamžinimo darbo grupės posėdis.

Svarbiausiu posėdžio akcentu tapo atminimo ženklo „Lietuvos partizanas“ perdavimas Algimanto Stankūno dukrai Sigitai Lipnei. Šis ženklas pritvirtintas ant A. Stankūno kapo, pagerbiant jo atminimą ir kovą už Lietuvos laisvę. Pažymėtina, kad tai – pirmasis toks ženklas Kėdainių rajone.

Nuotr. Atminimo ženklą „Lietuvos partizanas“ Algimanto Stankūno dukrai Sigitai Lipnei perdavė meras V. Tamulis



Nuotr. „Mūsų bendruomenės savanoris 2025“ Juodkaimių bendruomenės centro pirmininkė V. Cukanovienė

Lapkričio 6 d. konkurse „Mūsų bendruomenės savanoris 2025“ apdovanota Juodkaimių bendruomenės centro pirmininkė Virginija Cukanovienė.

V. Cukanovienė yra Juodkaimių kaimo bendruomenės širdis ir variklis. Jos iniciatyva įkurti jaukūs ir svetingi „Juodkaimių žolynų namai“ tapo tikra kaimo vizitine kortele. Jos vadovaujama organizacija įgyvendina unikalias edukacines programas „Prieskonių detektyvas“ ir „Žolynų magijos mokykla“, pritraukia lankytojus iš visos Lietuvos, drąsina bendruomenę kurti bei augti kartu.

Lapkričio 14 d. paminėta **Verslo diena** ir paskelbti **2025 metų verslo nominacijų laureatai**. Kėdainių rajone nuo 2016 metų tęsiama tradicija antrąjį lapkričio mėnesio penktadienį – Verslo dieną – sveikinti visus verslo bendruomenės narius: stambius ir smulkius verslininkus, įmonių vadovus, jų komandas, verslo klubų ir asociacijų narius bei paslaugų teikėjus.

2025 metų nugalėtojais tapo:

- Už investiciją į regiono plėtrą: UAB „Kormotech“ – Andrii Bereziuk
- Už kavos kultūros puoselėjimą: Idėjų cechas, MB – Benas Cechanavičius
- Už kulinarines naujoves: UAB „Versala“ – Justina Kočetova
- Už bendruomeniškumą ir partnerystę: UAB „Cramo“ Kėdainių padalinys – Rusnė Sviderskienė

Kėdainių rajono savivaldybės padėkos įteiktos:

- Už ukrainiečių įdarbinimą: UAB „Josvainių gėlės“ – Irena Marmienė
- Už Kėdainių vardo garsinimą: A. Augustinavičiaus MB „Šušvės midus“
- Už nuoseklią veiklą ir plėtrą regione: UAB „Sibena“
- Už nuoseklią veiklą, bendruomeniškumą ir jaunimo įdarbinimą regione: Kėdainių rajono vartotojų kooperatyvas
- Draugiškiausia jaunimui įmonė: VšĮ „Miesto rainiukai“

Kauno prekybos, pramonės ir amatų rūmų apdovanojimą pelnė:

- UAB „Laumetris“ ir jų gaminys „Kanapių pjaunamoji KP-4“ – Kazys Čiuryla
- Specialusis prizas įteiktas MB „Tomadeco“ – Toma Šniukštienė



Nuotr. Meras V. Tamulis ir Kėdainių turizmo ir verslo informacijos centro vadovė Sonata Gabševičienė apdovanojimą „Už bendruomeniškumą ir partnerystę“ įteikė UAB „Cramo“ Kėdainių padalinio vadovams Rusnei Sviderskienei ir Deimantui Sabaliauskui



Nuotr. Meras V. Tamulis ir Kėdainių turizmo ir verslo informacijos centro vadovė S. Gabševičienė įteikia padėką VšĮ „Miesto rainiukai“ savanorei Smiltei Medelytei

Lapkričio 15 d. Druskininkų M.K. Čiurlionio skvere įvyko projekto „Druskininkai – Lietuvos kultūros sostinė 2025“ uždarymo renginys.

Jo metu Druskininkų savivaldybės meras Ričardas Malinauskas Kėdainių rajono savivaldybės merui V. Tamuliui įteikė pereinamąjį projekto simbolį – gintaro medį. **Kėdainiai perėmė Lietuvos kultūros sostinės estafetę.**



Nuotr. Kėdainių kultūros centro direktoriaus pavaduotoja bendriesiems ir ūkio reikalams E. Petrauskienė, Kėdainių kultūros centro direktorė D. Urbonienė, mero patarėja V. Mockuvienė, Kėdainių rajono savivaldybės meras V. Tamulis, Kėdainių rajono savivaldybės tarybos narė S. Olberkaitė, Kėdainių kultūros centro renginių režisierė G. Baltrušaitė ir Kėdainių rajono savivaldybės Švietimo, kultūros ir sporto skyriaus patarėjas K. Stadalnykas

Lapkričio 21 d. Akademijos kultūros centre surengtoje šventėje tradiciškai paskelbti konkursų „Metų ūkis 2025“ ir „Metų žemdirbys 2025“ nugalėtojai. Konkursas „Metų žemdirbys“ Kėdainių krašte vyko jau ketvirtą kartą.

Konkurse „Metų ūkis 2025“ I vieta skirta Vaidai ir Pauliui Stalioriams, II vieta – Laurai ir Tautvydui Šimėnams, III vieta – Vilmai Povilauskienei ir jos sūnui Ryčiui.

Vertinimo komisija vienbalsiai 2025 metų „Metų žemdirbio“ titulą skyrė Ernesto Aušvico ūkiui.



Nuotr. Meras V. Tamulis ir Kėdainių krašto ūkininkų sąjungos pirmininkas Mantas Župerka sveikina konkurso „Metų ūkis 2025“ nugalėtojus: I vieta skirta Vaidai ir



Nuotr. Meras V. Tamulis sveikina Ernestą Aušvicą ir jo žmoną Sigitą

Konkurse **nominacijomis apdovanoti:**

- Sandros ir Vaido Čižauskų ūkis – nominacija „Už tvarų ūkininkavimą“
- Mindaugo Šemežio ūkis – nominacija „Už inovatyvų ūkininkavimą“
- Ernesto Aušvico ūkis – nominacija „Už meilę vyno gamybai“
- Algirdo Mikučio ūkis – nominacija „Už bendruomeniškumą“
- Eglės Valuckaitės Stašauskienės ūkis – nominacija „Už trumpąją maisto grandinę „Nuo lauko iki stalo““

- Prano Marozo ūkis – nominacija „Už ekologinį ūkininkavimą“
- Editos Pinskės uogininkystės ūkis – nominacija „Už sugrįžimą ir drąsą“
- Vitos ir Ramūno Ardavičių MB „Sodyba pas bitininką“ – nominacija „Už tęstinumą iš kartos į kartą“
- Andriaus ir Jolantos Nistirenų ūkis – nominacija „Už šeimos ūkio stiprybę“



Nuotr. Konkursas „Metų žemdirbys“ nominantai

Lapkričio 23 d. Josvainių kultūros centro **ansamblis „Sonata“ paminėjo 30-metį.**

Ansamblio nariams padėkas už ilgametę veiklą ir didžiulį indėlį į krašto kultūrą įteikė meras V. Tamulis. Ansamblio narius sveikino ir gausus būrys kolegų, draugų, bičiulių.

Nuotr. Josvainių kultūros centro ansamblis „Sonata“ paminėjo veiklos 30-metį



Gruodžio 1 d. **Kėdainių „Ryto“ progimnazija paminėjo 45-metį.** Ugdymo įstaigos bendruomenę pasveikino Kėdainių rajono savivaldybės vadovai.

Nuotr. Ugdymo įstaigos bendruomenę pasveikino vicemerė D. Mykolaitienė, administracijos direktorius G. Muznikas ir Švietimo, kultūros ir sporto skyriaus vedėja Vilma Dobrovolskienė



Sirutiškio bendruomenės centras paminėjo 20-metį.

Ta proga bendruomenės centro nariai ir svečiai pakviesti į jubiliejinę šventę „20 metų bendrystės“.

Nuotr. Sirutiškio bendruomenės centro 20-mečio šventė

Gruodžio 1 d. paskelbta, kad **Kėdainių arena** Lietuvos mastu įvertinta kaip viena **prieinamiausių viešųjų erdvių**, o Asmens su negalia teisių apsaugos agentūros organizuotame konkurse „**STASIS 2025**“ užėmė **III vietą!**

Tai svarbus įvertinimas mūsų rajonui ir visai bendruomenei – už pastangas kurti erdves, atviras ir patogias kuo platesniam žmonių ratui.

Nuotr. Agentūros vadovė Eglė Čaplikienė apdovanojimą įteikė Kėdainių arenos renginių organizatorei Gertrūdei Sabulytei



Gruodžio 19 d. paskelbta, kad 2025 metų **Kėdainių krašto kultūros premija** skirta Loretai Steponavičienei.

Premija skirta už aktyvią kūrybinę meninę veiklą bei etninės kultūros puoselėjimą ir sklaidą.

L. Steponavičienė – Kėdainių krašto muziejaus Tradicinių amatų centro Arnetų name tautinio paveldo produktų amatininkė, tradicinių amatų meistrė ir tautodailininkė.

Nuotr. L. Steponavičienę apdovanoja meras V. Tamulis ir vicemerė D. Mykolaitienė

Kėdainių rajono **savivaldybės Mero padėkos** įteiktos:

- Reginai Matulienei – Akademijos kultūros centro merginų liaudiškų šokių grupės „Austėja“ vadovei
- Jūratei Gudliauskienei – Krakių kultūros centro vaikų ir jaunimo folkloro ansamblio „Smilgelė“ vadovei
- Žydrei Vancevičienei – Kėdainių „Ryto“ progimnazijos muzikos mokytojai metodininkei, chorų vadovei
- Aelitai Petrauskienei – Kėdainių „Ryto“ progimnazijos chorų koncertmeisterei



Nuotr. 2025 m. Kėdainių krašto kultūros premijos nominantai ir apdovanotieji

Gruodžio 29 d. paskelbta, kad geriausiu 2025 m. Lietuvos bokso renginiu tapo Kėdainių arenoje vykęs **Lietuvos bokso 100-asis čempionatas**, o geriausiu teisėju išrinktas kėdainietis Vilmantas Bobinas.



Nuotr. Meras V. Tamulis sveikina V. Bobiną

Kėdainių rajono savivaldybės meras V. Tamulis ne tik niekuomet nepamiršta pasveikinti Kėdainių rajone gyvenančių šimtamečių, bet ir visuomet juos aplanko, pagerbia asmeniškai. 2025 metais meras pasveikino tris Kėdainių rajone gyvenančias šimtames.



Gegužės 5 dieną garbingo 100-ojo gimtadienio proga buvusią mokytoją Lionginą Ranonytę pasveikinti atvyko meras V. Tamulis, Krakių seniūnijos seniūnas Ernestas Barčas bei Krakių Švč. Mergelės Marijos Ėmimo į dangų bažnyčios klebonas kunigas Emilis Jotkus.

Šimtmetį senjorė sutiko Krakių Švč. Mergelės Marijos senelių globos namuose.

Nuotr. Meras V Tamulis sveikina L. Ranonytę

Rugpjūčio 5 d. ypatinga diena pažymėta Pajieslio krašte – garbingo 100 metų jubiliejaus sulaukė ilgametė šio krašto gyventoja Stanislava Burdienė.



Nuotr. Šimtmetę pasveikinti atvyko meras V. Tamulis, Krakių seniūnas Ernestas Barčas bei Pajieslio bendruomenės atstovės



Gruodžio 19 d. meras pasveikino šimtmetę Eleonorą Zukienę. Jubiliatę taip pat sveikino Šėtos ir Vilainių seniūnijų atstovai.

Šia ypatinga sukaktimi Eleonora buvo pagerbta Šėtos socialiniame ir ugdymo centre, kur kartu su artimaisiais ir bendruomene šventė savo gyvenimo šimtmetį.

Nuotr. E. Zukienę sveikino meras V. Tamulis, Šėtos ir Vilainių seniūnijų atstovai, artimieji

Meras V. Tamulis sveikino rajono gyventojus reikšmingų **santuokos jubiliejų proga**. 2025 m. meras sveikino poras Auksinių ir Smaragdinių vestuvių jubiliejų proga.



Nuotr. Oną ir Vytautą Kerulius sveikino meras V. Tamulis

Rugsėjo 6 d. Auksinių vestuvių proga meras V. Tamulis pasveikino Oną ir Vytautą Kerulius iš Pelėdnagių seniūnijos.

1975 m. rugpjūčio 30 d. jaunieji ištare „taip“ Kėdainių rajono Civilinės metrikacijos skyriuje. Per bendrą gyvenimo kelią užaugino 3 vaikus, susilaukė 6 anūkų.

Simboliška – 2025 metų rugpjūčio 30-ąją, jų santuokos dieną, Vilniuje aukso žiedus sumainė ir jų anūkė – pratęsdama gražią šeimos tradiciją.

Gruodžio 31 d., paskutinę 2025 metų dieną, Kėdainiuose iškilmingai paminėtos smaragdinės vestuvės – 55 bendro gyvenimo metai.

Daugiakultūriame centre savo gražią sukaktį šventė Angelina Ražanskienė ir Stasys Ražanskas.

Jubiliejų minėję sutuoktiniai gyvena Surviliškio seniūnijoje. Per ilgus bendro gyvenimo metus sutuoktiniai užaugino 3 dukras, džiaugiasi 4 anūkais ir 6 proanūkais.



Nuotr. Jubiliatas pasveikino meras V. Tamulis, Surviliškio seniūnijos seniūnė Reda Lukošienė, ilgametė šios seniūnijos seniūnė Vanda Petrauskienė ir Civilinės metrikacijos ir archyvo skyriaus vedėja Gaiva Petrauskienė

Mero veikla komisijose ir atstovavimas

Vadovaudamasis Kėdainių rajono savivaldybės tarybos sprendimais, meras V. Tamulis 2025 metais tęsė darbą svarbiausiose kolegialiose institucijose bei atstovavo savivaldybei regioniniu ir nacionaliniu lygmenimis.

Meras:

- eina Kėdainių rajono savivaldybės kolegijos pirmininko pareigas;
- yra deleguotas į Kauno regiono plėtros tarybą;
- atstovauja savivaldybei Lietuvos savivaldybių asociacijoje;
- yra UAB „Kėdainių laisvoji ekonominė zona“ valdybos narys;
- dalyvauja rajono Verslo tarybos veikloje.

Kėdainių rajono savivaldybės kolegija

Kėdainių rajono savivaldybės kolegija buvo sudaryta 2023 m. birželio 23 d. Kėdainių rajono savivaldybės tarybos sprendimu Nr. TS-235.

Kolegijos veiklai vadovauja meras V. Tamulis, kuris organizuoja jos darbą ir koordinuoja sprendimų rengimą bei svarstymą.



Nuotr. 2025 m. Kėdainių rajono savivaldybės kolegijos posėdis

2025 metais įvyko 3 Kėdainių rajono savivaldybės kolegijos posėdžiai. Jų metu nagrinėti ir aptarti svarbūs savivaldybės veiklos planavimo bei valdymo klausimai. Kolegijoje svarstyti pasiūlymai Kėdainių rajono savivaldybės 2025–2027 metų strateginio veiklos plano projektui, taip pat analizuotas šio plano pakeitimo (tikslinimo) klausimas. Posėdžiuose taip pat aptartas mero politinio (asmeninio) pasitikėjimo valstybės tarnautojų pareigybių skaičiaus nustatymas

Kolegijos diskusijos prisidėjo prie pagrįstų sprendimų priėmimo, užtikrinant kryptingą savivaldybės strateginį planavimą ir efektyvų veiklos organizavimą.

Kauno regiono plėtros taryba

Kauno regiono plėtros taryba – tai regiono lygmens kolegiali institucija, vienijanti valstybės valdymo ir vietos savivaldos atstovus bei įgyvendinanti jai teisės aktų pavestas funkcijas. Taryba formuoja regioninės plėtros kryptis, priima sprendimus dėl strateginių dokumentų ir koordinuoja jų įgyvendinimą.

Vadovaujantis Lietuvos Respublikos regioninės plėtros įstatymu, Tarybos kolegiją sudaro visų regioną steigiančių savivaldybių merai ir savivaldybių tarybų deleguoti atstovai. Tokiu būdu užtikrinamas savivaldybių dalyvavimas regioninių sprendimų priėmimo bei bendrų plėtros tikslų įgyvendinimas.

Kauno regiono plėtros tarybos visuotiniuose dalyvių susirinkimuose Kėdainių rajono savivaldybei atstovauja meras V. Tamulis.

Sausio 29 d. Raseiniuose vyko pirmasis 2025 m. Kauno regiono plėtros tarybos kolegijos posėdis, kuriame išklaustyti pranešimai ir priimti trys sprendimai. Posėdyje Vidaus reikalų ministerijos atstovai pristatė regioninės politikos pokyčius, susijusius su Regionų ministerijos steigimu, regionų plėtros tarybų ir savivaldos savarankiškumo stiprinimu, funkcijų peržiūra, viešojo sektoriaus darbo vietų dekoncentravimu, bendradarbiavimo ir socialinio dialogo plėtra.



Nuotr. Kauno regiono plėtros tarybos kolegijos posėdis Raseiniuose

Gruodžio 8 d. Kėdainiuose vyko Kauno regiono plėtros tarybos kolegijos posėdis, kuriame buvo aptarti regionui reikšmingi strateginiai klausimai ir planai.

Posėdžio metu pristatyti šie pranešimai:

- Regionų stiprinimas: Vyriausybės programos įgyvendinimo eiga ir numatytos priemonės.
- Pasirengimas Europos Sąjungos investicijoms po 2027 m.
- Demografinės tendencijos Kauno regione ir jų poveikis regiono plėtrai.
- 2026 m. darbo grupės „Sveikatą stiprinantis Kauno regionas“ metinio veiklos plano tvirtinimas ir Kauno regiono nemokamų sporto bei laisvalaikio erdvių žemėlapiu pristatymas.
- Informacija apie 2022–2030 m. Kauno regiono plėtros plano ir 2024–2029 m. funkcinės zonos strategijos įgyvendinimą.
- „Kėdainiai – Lietuvos kultūros sostinė 2026“.

Posėdžio metu taip pat buvo pasirašyti du svarbūs regioninio bendradarbiavimo dokumentai:

1. Jungtinės veiklos sutartis dėl neformaliojo švietimo programos įgyvendinimo Kėdainių ir Jonavos rajonų savivaldybėse, kurią pasirašė Kėdainių rajono savivaldybės meras V. Tamulis ir Jonavos rajono savivaldybės meras Mindaugas Sinkevičius.
2. Jungtinės veiklos sutartis dėl dalies turizmo informacijos centro funkcijų vykdymo Birštono, Kauno miesto, Kauno rajono, Kėdainių rajono, Kaišiadorių rajono, Jonavos rajono, Raseinių rajono ir Prienų rajono savivaldybėse.



Nuotr. Kauno regiono plėtros tarybos Kolegijos posėdis, kuriame buvo aptarti regionui reikšmingi strateginiai klausimai ir planai

2025 metais Kauno regiono plėtros taryba posėdžiuose (taip pat ir rašytinės procedūros tvarka) buvo svarstomi ir priimti sprendimai, [susiję su regiono strateginiu planavimu, valdymo struktūrų atnaujinimu bei veiklos organizavimu](#).

Didžiausias dėmesys skirtas [2022–2030 m. Kauno regiono plėtros plano įgyvendinimui ir jo aktualizavimui](#). Per metus kelis kartus buvo tikslinamas regiono plėtros planas, atsižvelgiant į pasikeitusias aplinkybes, finansavimo galimybes bei projektų įgyvendinimo eigą.

Regiono taryba patvirtino 2025 metų veiklos planą, svarstė ir tvirtino 2024 m. metinių ataskaitų rinkinį, taip užtikrindama nuoseklų veiklos tęstinumą ir atskaitomybę.

2025 metais taip pat buvo priimti sprendimai dėl kolegijos vidaus struktūros ir darbo organizavimo – keista partnerių grupės sudėtis, atnaujintos patariamiosios darbo grupės, patvirtintas 2026 metų darbo grupės „[Sveikatą stiprinantis Kauno regionas](#)“ veiklos planas.

Priimti sprendimai sudarė prielaidas efektyvesniam regiono plėtros planavimo įgyvendinimui, stiprino tarpinstitucinį bendradarbiavimą bei užtikrino strateginių tikslų įgyvendinimo tęstinumą.

Kauno regiono plėtros taryboje meras V. Tamulis atstovavo Kėdainių rajono savivaldybei, siekdamas, kad regiono lygmens sprendimai būtų orientuoti į subalansuotą plėtrą ir realiai atlieptų

rajono poreikius. Dalyvaujamas svarstymuose ir sprendimų priėmimo, meras nuosekliai gynė savivaldybei svarbius projektus bei jų finansavimo prioritetus.

Toks kryptingas darbas prisidėjo prie efektyvesnio regioninių investicijų panaudojimo ir tvaresnių plėtros rezultatų Kėdainių rajone.

Kauno regiono plėtros taryba 2025 metais suorganizavo **10** Kauno regiono plėtros tarybos kolegijos posėdžių, **5** iš jų vyko rašytinės procedūros tvarka, **3** posėdžiai vyko gyvai, **2** – nuotoliniu būdu. 2025 metais taryba priėmė **16**-a sprendimų.

Kėdainių ir Kaišiadorių rajono savivaldybės merai 2025 metais **nepraleido nė vieno** kolegijos posėdžio.

Lietuvos savivaldybių asociacija

Lietuvos savivaldybių asociacija vienija šalies savivaldybes ir atstovauja jų interesams nacionaliniu lygmeniu, siekdama stiprinti vietos savivaldos savarankiškumą bei plėtrą.

Lietuvos savivaldybių asociacija:

- atstovauja savivaldybių interesams nacionaliniu lygmeniu,
- teikia pasiūlymus Vyriausybei, ministerijoms ir Seimui,
- nagrinėja savivaldybėms aktualius klausimus,
- koordinuoja savivaldybių bendradarbiavimą,
- teikia metodinę pagalbą bei konsultacijas aktualiais veiklos klausimais.

Asociacijos taryba yra pagrindinė sprendimus priimanči institucija, kurioje svarstomos su vietos savivalda susijusios problemos, inicijuojami teisės aktų pakeitimai ir koordinuojamas savivaldybių bendradarbiavimas. Asociacija taip pat teikia savivaldybėms metodinę pagalbą.

Kėdainių rajono savivaldybei Lietuvos savivaldybių asociacijų taryboje pagal pareigas atstovauja meras V. Tamulis. Kartu su juo savivaldybei atstovauja rajono savivaldybės tarybos **nariai R. Diliūnas ir I. Fiodorova** (2023 m. gegužės 26 d. sprendimas Nr. TS-182).

Lietuvos savivaldybių asociacijos narių atstovų suvažiavimai vyksta kasmet. 2025 m. liepos 1 d. Vilniuje vykusiame Lietuvos savivaldybių asociacija narių atstovų suvažiavime **priimta rezoliucija dėl savivaldybių finansinio savarankiškumo stiprinimo**.

Rezoliucijoje pažymėta, kad priėmus mokesčių reformos paketą savivaldybės neteko galimybių didinti savarankiškąsias pajamas. Nurodoma, jog Lietuvos savivaldybių finansinis savarankiškumas išlieka vienas mažiausių Europos Sąjungoje ir EBPO valstybėse – savarankiškos pajamos nesiekia 20 proc. biudžetų.

Atkreiptas dėmesys, kad iki 2031 m. iš savivaldybių biudžetų bus paimta reikšminga dalis gyventojų pajamų mokesčio lėšų, taip pat mažės galimybės didinti pajamas iš nekilnojamojo turto mokesčių. Tai apsunkins savivaldybių galimybes užtikrinti viešųjų paslaugų kokybę, infrastruktūros plėtrą ir regionų stiprinimą.



Nuotr. 2025 m. liepos 1 d. Vilniuje vykusiamе Lietuvos savivaldybių asociacija narių atstovų suvažiavime dalyvavo ir Kėdainių rajono savivaldybės atstovai

Savivaldybės ragino Prezidentą, Seimą ir Vyriausybę peržiūrėti finansinio savarankiškumo politiką, užtikrinti stabilų gyventojų pajamų mokesčio paskirstymą, pilną deleguotų funkcijų finansavimą bei lankstesnes skolinimosi galimybes investiciniams projektams.

Svarbiausi Lietuvos savivaldybių asociacijos darbai 2025 metais:

- Asociacijos iniciatyva Fiskalinės sutarties įgyvendinimo konstituciniame įstatyme įtvirtinta galimybė prie einamųjų metų pajamų pridėti nepanaudotus biudžeto likučius, taip pat išplėtos skolinimosi galimybės – sudarytos sąlygos skolintis ne tik ES, bet ir ILTE lėšomis finansuojamiems projektams. Toliau siekiama plėsti savarankiškųjų pajamų šaltinius ir užtikrinti visišką valstybės deleguotų funkcijų finansavimą.
- LSA teikė siūlymus dėl Vietos savivaldos, Žemės, Žemės reformos ir Teritorijų planavimo įstatymų pakeitimų, priimti Civilinio kodekso pakeitimai, kuriais merai atleisti nuo atsakomybės už vaiko laikinosios globos nustatymą. Patobulintas Piniginės socialinės paramos nepasiturintiems gyventojams įstatymas.
- Nuo 2026 m. didinamos dotacijos už globos paslaugas asmenims su sunkia negalia, kai kurios viršsutartinės sveikatos paslaugos apmokamos 100 proc. Kelių įstatymo pataisomis nustatyta, kad rajoniniai keliai savivaldybėms perduodami tik taryboms pritarus, atsisakyta privalomo mažos taršos zonų įrengimo.
- Lietuvos savivaldybių asociacija akcentuoja savivaldybių pasirengimą 2027 m. perduodamoms valstybinės žemės funkcijoms bei savivaldybių interesų užtikrinimas 2028–2034 m. ES investicijų planavimo procese.

Regionų forumas

2025 m. spalio 10 d. meras V. Tamulis dalyvavo Prezidento Gitano Nausėdos inicijuotame kartu su Vidaus reikalų ministerija ir Lietuvos savivaldybių asociacija organizuojamame Regionų forume.

Lietuvos Respublikos Prezidento rūmuose diskutuota šiomis temomis:

- Kokybiškų sveikatos priežiūros paslaugų prieinamumo gerinimas regionuose: planai, iššūkiai ir galimybės.
- Mokyklų tinklas naujojoje demografinėje realybėje: kaip užtikrinsime švietimo prieinamumą ir kokybę?
- Savivaldybių galimybės investuoti: konstitucinio įstatymo pataisa 2.0.
- Saugumo iššūkiai vietos savivaldai: ar esame pasiruošę veikti kartu?
- Valstybės saugumas prasideda savivaldybėse: efektyvesnio vietos ir centrinės valdžios bendradarbiavimo link.



Nuotr. Lietuvos savivaldybių merai dalyvavo Prezidento Gitano Nausėdos inicijuotame Regionų forume

Kėdainių laisvoji ekonominė zona

Kėdainių laisvoji ekonominė zona (LEZ) – tai speciali ekonominė teritorija, skirta pritraukti Lietuvos ir užsienio investicijas, sudaryti palankias sąlygas pramonės ir logistikos įmonių veiklai bei kurti naujas darbo vietas. LEZ teritorijoje investuotojams taikomos teisės aktuose numatytos mokesstinės lengvatos, užtikrinama išvystyta inžinerinė infrastruktūra ir strateginė geografinė padėtis šalia pagrindinių transporto arterijų.

2019 m. gegužės 17 d. Kėdainių rajono savivaldybės tarybos sprendimu Nr. TS-84 meras Valentinas Tamulis paskirtas Kėdainių laisvoji ekonominė zona valdybos nariu. Valdyba priima sprendimus dėl LEZ veiklos organizavimo, plėtros krypčių ir investicinių projektų įgyvendinimo.

Vasario 6 d. Kėdainių laisvojoje ekonominėje zonoje pradėtos [antrosios Ukrainos gyvūnų maisto gamintojos „Kormotech“ gamyklos statybos](#). Į projektą investuojama 60 mln. eurų. Naujoji gamykla leis padidinti gamybos apimtį Lietuvoje nuo 22 tūkst. iki 60 tūkst. tonų per metus ir sukurti apie 200 naujų darbo vietų.

Naujosios 19,5 tūkst. kv. metrų gamybos, sandėliavimo ir administracinės paskirties patalpos leis trigubai padidinti gamybos Lietuvoje apimtį – nuo 22 tūkst. iki 60 tūkst. tonų per metus – bei sukurti dar 200 naujų darbo vietų. Baigus darbus, „Kormotech“ Kėdainiuose gamins 61 proc. visos savo šlapio maisto produkcijos.



Naujos „Kormotech“ gamyklos kapsulės įkasimo ceremonijoje dalyvavo ekonomikos ir inovacijų ministras Lukas Savickas, Ukrainos agrarinės politikos ir maisto ministras Vitalijus Kovalis, Kėdainių rajono savivaldybės meras Valentinas Tamulis, „Investuok Lietuvoje“ generalinis direktorius Elijus Čivilis ir Kėdainių laisvosios ekonominės zonos valdybos narys Giedrius Valuckas ir Europos rekonstrukcijos ir plėtros banko regiono direktorė Lenkijai ir Baltijos šalims Andreea Moraru.

Nuotr. 2025 m. vasario 6 d. naujos „Kormotech“ gamyklos kapsulės įkasimo ceremonija

Šiuo metu Lietuvoje „Kormotech“ dirba 175 darbuotojai. Dauguma jų – produkcijos gamintojai: operatoriai ir technikai, elektrikai, šaltkalviai, sandėlio darbuotojai, pakuotojai. Paraleliai bus plečiamas ir administracinis korpusas.



Šiuo metu absoliuti dauguma Lietuvos „Kormotech“ bendrovės darbuotojų – Kėdainių ir jų apylinkių gyventojai.

Nuotr. Naujosios 19,5 tūkst. kv. metrų „Kormotech“ gamybos, sandėliavimo ir administracinės paskirties patalpos leis trigubai padidinti gamybos Lietuvoje apimtį – nuo 22 tūkst. iki 60 tūkst. tonų per metus – bei sukurti dar 200 naujų darbo vietų.



Kėdainiuose, Gamyklų g. 3, planuojama naujo gamybos paskirties pastato statyba – bendrovė „Ekoverde“ rengia gamybinio rūšiavimo pastato ir druskos saugojimo stoginės projektą.

2025 m. lapkričio mėnesį gyventojai buvo kviečiami susipažinti su parengtais projektiniais pasiūlymais ir teikti pastabas projektuotojui.

Nuotr. Planuojama naujo gamybos paskirties pastato statyba – bendrovė „Ekoverde“ rengia gamybinio rūšiavimo pastato ir druskos saugojimo stoginės projektą

Viešo susirinkimo metu bendrovės atstovai informavo, kad statybą leidžiantį dokumentą bei teigiamą techninio projekto ekspertizės išvadą tikimasi gauti iki 2026 m. birželio mėnesio.

Planuojama, kad statybos darbai galėtų prasidėti 2026 m. ir trukti apie dvejus metus. Projektą numatoma įgyvendinti iki 2027 metų.

Įgyvendinus projektą, planuojama sukurti iki 50 darbo vietų. Numatoma, kad gamybinė veikla vyks keliomis pamainomis, apie 20 valandų per parą.

Verslo taryba

Kėdainių rajono savivaldybės Verslo taryba – tai patariamoji institucija, jungianti savivaldybės ir verslo bendruomenės atstovus, siekianti stiprinti bendradarbiavimą ir gerinti verslo aplinką rajone.

Gegužės 20 d. vykusiamе Verslo tarybos posėdyje patvirtintas naujas tarybos pirmininkas. Kauno prekybos, pramonės ir amatų rūmų Kėdainių filialo tarybos pirmininkas Egidijus Žaltauskas pirmininko pareigas perdavė krašto ūkininkų atstovui Šarūnui Šiušei.

Posėdžio metu:

- svarstyti vietinių rinkliavų nustatymo ir atitinkamų nuostatų tvirtinimo klausimai;
- aptarta iniciatyva Kėdainiuose pastatyti paminklą verslui;
- diskutuota dėl kelių dangos gerinimo finansavimo seniūnijose.



Nuotr. 2025 m. gegužės 20 d. vyko Kėdainių rajono savivaldybės Verslo tarybos posėdis

II SKYRIUS STRATEGINIAI TIKSLAI, REGIONINĖ PAŽANGA IR VEIKLOS PRIORITETAI

2025 m. Kėdainių rajono savivaldybės veikla buvo planuojama ir vykdoma derinant tris svarbius lygmenis: *regiono pažangos kryptis, savivaldybės ilgalaikę strategiją ir konkrečias metines veiklos priemones*. Kauno regiono plėtros plano 2022–2030 m. tikslai glaudžiai siejasi su savivaldybės strateginiu plėtros planu iki 2030 metų, todėl regiono prioritetai natūraliai atsispindi ir savivaldybės kasdienėje veikloje. Papildomai savivaldybės veiklos kryptys derinamos su Regionų plėtros programa, ministerijų plėtros programomis ir nacionaliniais strateginio valdymo dokumentais, taip užtikrinant, kad savivaldybės sprendimai prisidėtų tiek prie regioninės, tiek prie nacionalinės politikos tikslų.

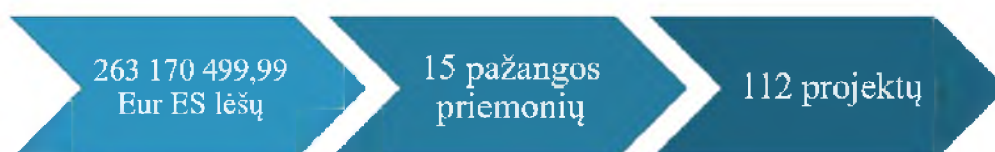
2.1. Regioninė pažanga: Kėdainiai Kauno regiono kontekste

Savivaldybės veiklos kryptys pirmiausia derinamos su Kauno regiono plėtros planu 2022–2030 m. bei Regionų plėtros programa. Šis derinimas užtikrina, kad vietos lygmeniu įgyvendinami projektai prisidėtų prie bendrų regioninių tikslų, tokių kaip viešųjų paslaugų prieinamumo didinimas ir ekonominio konkurencingumo stiprinimas. Kauno regiono plėtros planas tarnauja kaip pagrindinis investicijų paskirstymo įrankis, pagal kurį savivaldybėms numatomos tikslinės Europos Sąjungos struktūrinių fondų lėšos konkrečioms pažangos priemonėms įgyvendinti. Pažymėtina, kad nacionaliniame kontekste Kauno regionas išlaiko lyderiaujančias pozicijas – tarp visų dešimties Lietuvos regionų jis patenka į ketvirtąją pažangiausių, sėkmingiausiai projektus įgyvendinančių regionų, kartu su Marijampolės, Tauragės ir Šiaulių regionais.



3 pav. Kauno regiono projektų pažanga Lietuvos kontekste

Visam Kauno regionui 2022–2030 m. laikotarpiu iš viso suplanuota įgyvendinti 112 projektų, kuriems numatyta beveik 263,2 mln. Eur Europos Sąjungos investicijų.



4 pav. ES fondų lėšos Kauno regionui pagal 2022–2030 m. Regionų plėtros programą

Regiono kontekste **Kėdainių rajono savivaldybės** 2022–2030 m. laikotarpiui ES investicijų krepšelis sudaro beveik **32,3 mln. Eur**.



5 pav. Kėdainių rajono savivaldybės ES investicijų portfelis 2022–2030 m.

Didžiausia lėšų dalis – daugiau kaip 10 mln. Eur – numatyta priemonei „Darnaus judumo miestuose skatinimas“, kuri apima viešojo transporto, pėsčiųjų ir dviračių infrastruktūros gerinimą, saugaus eismo sprendimus ir aplinkai draugiškas mobilumo iniciatyvas.

Iš viso regione Kėdainiams suplanuota **18 projektų**, iš kurių **2 – bendri su kitomis savivaldybėmis**, o tai rodo bendrą infrastruktūros sprendimų poreikį.

Parengta ir pasirašyta **15 sutarčių**, kurių bendra vertė siekia **28,4 mln. Eur**, o tai sudaro didžiąją dalį viso regionui numatyto finansavimo.

Pagal 2026 m. vasario 28 d. Centrinę projektų valdymo agentūros duomenis, Kauno regiono projektams išmokėta beveik 25 mln. Eur, t.y. 9,45 proc. Kauno regionui Regionų plėtros programoje numatytų ES lėšų. Vertinant Lietuvos mastu, Kauno regioną lenkia tik Šiaulių regionas.

Jei kalbėtume apie Kėdainius, Kėdainių rajono savivaldybei išmokėta **4,6 mln. Eur**, tai sudaro **19 proc. visų Kauno regionui išmokėtų ES lėšų**. Šis rodiklis rodo, kad **Kėdainiai yra tarp aktyviausių regiono savivaldybių**, sparčiai pradėjusių įgyvendinti Regionų plėtros programos projektus ir efektyviai investuojančių jiems skirtas investicijas. Pagal lėšų investavimo dalį Kėdainiai nusileidžia tik Kauno miestui (50 proc.). Tai patvirtina, kad Kėdainiai veiksmingai juda į priekį įgyvendindama suplanuotas investicijas.

Kauno miestas 12 271 043 Eur; 50 %			Kėdainiai; 4 600 787 Eur; 19 %
Kauno rajonas; 3 357 440 Eur; 15 %	Jonava; 2 221 745 Eur; 9 %	Birštonas; 655 708 Eur; 3 %	
		Prienai; 439 051 Eur; 2 %	Raseiniai; 330 935 Eur; 1 %
			Kaišiadorys; 176 414 Eur; 1 %

6 pav. Išmokėto finansavimo pasiskirstymas pagal savivaldybes 2025 m.

Apibendrinant galima teigti, kad Kėdainių rajono savivaldybė, valdanti trečią pagal vertę projektų paketą Kauno regione ir tikslingai naudodama ES lėšas, užima tvirtą poziciją tarp aktyviausiai pažangą įgyvendinančių savivaldybių. Pagal išmokėtų lėšų dalį Kėdainiai yra antri regione, o tai rodo muoseklų ir efektyvų projektų įgyvendinimą. Tokiu būdu savivaldybė reikšmingai prisideda prie Kauno regiono plėtros plano tikslų – stiprinamas mobilumas, modernizuojama viešoji infrastruktūra, gerinamas paslaugų prieinamumas ir kuriama tvari, gyventojams patraukli aplinka, taip stiprinant bendrą regiono pažangą ir patrauklumą iki 2030 metų.

2.2. Strateginių tikslų iki 2030 m. įgyvendinimas 2025 m. veikloje

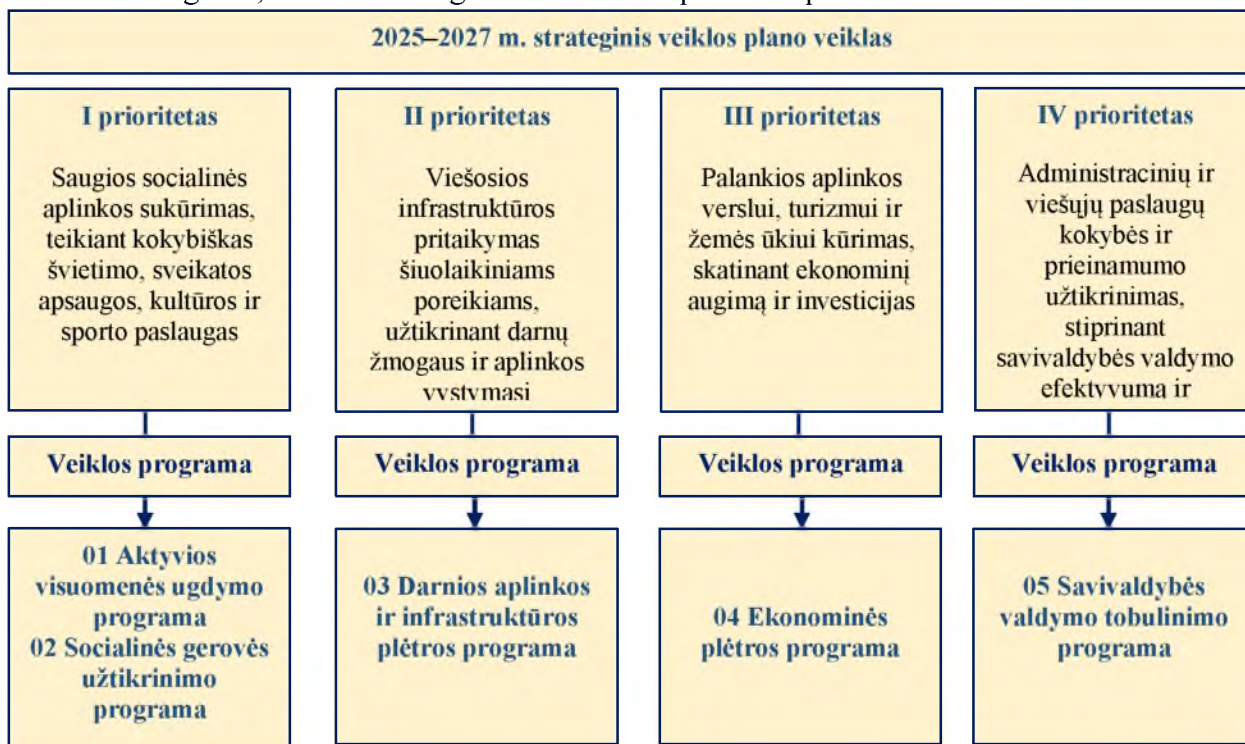
Regioninės pažangos tikslai, įgyvendinami Kauno regione, tiesiogiai koreliuoja su Kėdainių rajono savivaldybės strateginiu plėtros planu iki 2030 metų. Kauno regiono plėtros plano kryptys – viešųjų paslaugų prieinamumo didinimas, infrastruktūros modernizavimas, ekonominio konkurencingumo stiprinimas ir gyvenimo kokybės gerinimas – yra integruotos į savivaldybės ilgalaikius siekius. Todėl savivaldybės veikla 2025 m. buvo vykdoma ne tik atliepiant regiono pažangos prioritetus, bet ir nuosekliai įgyvendinant savivaldybės strateginius tikslus iki 2030 metų.

2025 m. savivaldybės veikla buvo organizuojama pagal Kėdainių rajono savivaldybės **2025–2027 m. strateginį veiklos planą**, patvirtintą Savivaldybės tarybos 2025 m. vasario 21 d. sprendimu Nr. TS-1. Šis planas parengtas remiantis Kėdainių rajono **savivaldybės strateginiu plėtros planu iki 2030 metų**, todėl trimetis veiklos planas tampa pagrindiniu įrankiu, per kurį įgyvendinami ilgalaikiai savivaldybės tikslai. Kitaip tariant, 2025 m. atliktos veiklos ir pasiekti rezultatai yra tiesioginė SPP iki 2030 m. įgyvendinimo dalis.

Atsižvelgiant į SPP iki 2030 m. numatytus tikslus, uždavinius ir planavimo laikotarpiu kylančius iššūkius, 2025–2027 m. strateginiame veiklos plane išskirti **keturi pagrindiniai prioritetai**:

1. Saugios socialinės aplinkos kūrimas, teikiant kokybiškas švietimo, sveikatos apsaugos, kultūros ir sporto paslaugas
2. Viešosios infrastruktūros pritaikymas šiuolaikiniams poreikiams, užtikrinant darnų žmogaus ir aplinkos vystymąsi
3. Palankios aplinkos verslui, turizmui ir žemės ūkiui kūrimas
4. Administracinių ir viešųjų paslaugų kokybės bei prieinamumo užtikrinimas.

Savivaldybės veiklos programos yra tiesiogiai susietos su keturiais prioritetais, todėl kiekviena jų atspindi aiškiai apibrėžtą kryptį – nuo socialinės aplinkos gerinimo iki infrastruktūros modernizavimo, ekonominės plėtros ir viešųjų paslaugų kokybės stiprinimo. Tokia struktūra padeda užtikrinti nuoseklų savivaldybės darbą ir suderinti veiklas su vietos bendruomenės poreikiais bei regiono ir valstybės planavimo kryptimis. 2025 m. savivaldybė įgyvendino **penkias veiklos programas**, apimančias tiek tęstines funkcijas, tiek pažangos priemones. Pastarosios buvo derinamos su Kauno regiono plėtros planu, todėl savivaldybės investicijos tapo ne tik vietos, bet ir viso regiono konkurencingumo, socialinės sanglaudos ir tvarios plėtros stiprinimo dalimi.



6 pav. 2025–2027 m. strateginio veiklos plano prioritetų ir veiklos programų sąsaja

Veiklos programose nustatyti uždaviniai ir priemonės orientuoti į numatytus veiklos rezultatus ir jų įgyvendinimo eigą. Šiai eigai stebėti naudojami strateginiame veiklos plane nustatyti rodikliai, kurie padeda matyti bendras tendencijas įvairiose savivaldybės veiklos srityse – švietimo, socialinės apsaugos, sveikatos, kultūros, infrastruktūros, aplinkosaugos, ekonomikos ir valdymo.

Toliau pateikiami Kėdainių rajono savivaldybės strateginio plėtros plano iki 2030 metų tikslai ir jų stebėsenos rodikliai, prie kurių įgyvendinimo Savivaldybė prisidėjo vykdydama strateginio veiklos plano priemones 2025 m.

3 lentelė. strateginio plėtros plano iki 2030 metų stebėsenos rodiklių pasiekimo reikšmės 2023-2025 m.

SSPP tikslai	Stebėsenos rodiklis (matavimo vnt.)	Pradinė stebėsenos rodiklio reikšmė	Faktinė stebėsenos rodiklio reikšmė (2023 m.)	Faktinė stebėsenos rodiklio reikšmė (2024 m.)	Faktinė stebėsenos rodiklio reikšmė (2025 m.)	Siekiamą stebėsenos rodiklio reikšmė (2030)
1.1. tikslas. Ekonominį augimą skatinančios verslo aplinkos plėtra						
	Kėdainių rajono savivaldybės verslumo lygio rodiklio santykis su šalies rodikliu (proc.)	52,4 (2018 m.)	52,8	53,6	64,9*	Didėjantis
	Įregistruotų smulkaus ir vidutinio verslo įmonių skaičius per metus bei jo pokytis, lyginant su praėjusiais metais (proc.)	48/ + 4,3 proc. 2018 m.)	119/ 17,3 proc.	125/ 5 proc.	127 / 1,6 proc.	Didėjantis
	Kėdainių rajono savivaldybės bendro vidutinio mėnesinio darbo užmokesčio (bruto) santykis su šalies rodikliu (proc.)	96,2 2018 m.)	94,1	92,92	91,8	(atitinka šalies vidurkį)
1.2. tikslas. Kaimo plėtra bei investicijos į verslumo plėtotę kaime						
	Kėdainių rajono savivaldybės gyvulininkystės žemės ūkio produkcijos dalis nuo bendrosios žemės ūkio produkcijos (procentai)	15,3 (2019 m.)	20,6	22,1	22,1 (2024 m.)	Nemažėjantis
	Rekonstruojamų /remontuojamų griovių ilgis, km (kasmet)	45 (2019 m.)	59	32	99,9	~30 kasmet
1.3. tikslas. Turizmo paslaugų plėtra, kultūros ir gamtos paveldo įveiklinimas						
	Kėdainių rajono savivaldybėje apsilankiusių turistų skaičius (tūkst.) per metus / apsilankiusių užsienio turistų skaičiaus dalis nuo visų apsilankiusių turistų skaičiaus, proc., (vertinami Kėdainių TVIC apsilankę turistai)	9,2 / 23,9 (2019 m.)	11,6 / 18,8	12,9 / 23,7	15,2 / 18,7	Augantis
	Kėdainių rajono savivaldybėje tvarkomų, įrengiamų ir pritaikomų lankymui savivaldybės kultūros ir gamtos paveldo objektų bei teritorijų skaičius (vienetai)	5 (2019 m.)	10	6	11	Ne mažiau 5 kasmet
2.1. tikslas. Besimokančios visuomenės ugdymas						
	Atnaujinamų Kėdainių rajono savivaldybės švietimo įstaigų skaičius (vienetai)	2 (2018 m.)	6	3	5	per laikotarpį 10

Mokinių, dalyvavusių Kėdainių rajono savivaldybės BUM ugdyme, dalis nuo bendro vaikų skaičiaus (procentai)	96,5 (2018 m.)	96,6	96,95	97,18	100
Kėdainių rajono savivaldybės 3–5 metų vaikų, dalyvaujančių ikimokykliniame ir priešmokykliniame ugdyme, dalis nuo bendro 3–5 metų vaikų skaičiaus (procentai)	88,02 (2020 m.)	93,1	93,7	96,2	nemažėjantis
Mokinių, dalyvavusių Kėdainių rajono savivaldybės neformaliojo švietimo veiklose, dalis nuo bendrojo ugdymo mokyklų mokinių skaičiaus (procentai)	60,6 (2018 m.)	75	75,7	79,1	nemažėjantis
2.2. tikslas. Kultūrinės ir kūrybinės veiklos skatinimas, gyventojų įtraukimas					
Atnaujinamų Kėdainių rajono savivaldybės kultūros įstaigų skaičius (vienetai)	2 (2018 m.)	3	1	2	8 per laikotarpį
Kėdainių rajono savivaldybės meno mėgėjų kolektyvų dalyvių skaičius, tenkantis 1 000-iai gyventojų (asmenys)	20 (2018 m.)	17	16,01	15,1	nemažėjantis
Kėdainių rajono savivaldybės kultūros įstaigose (centruose) vykusių kultūros renginių skaičius / lankytojų ir dalyvių, tenkančių 1 000-iai gyventojų, juose skaičius (vienetai/ asmenys)	1 520/ 2 600 (2018 m.)	1234 / 2356	1377 / 2479	1337/ 2776	nemažėjantis
2.3. tikslas. Gyventojų sveikatos išsaugojimas ir stiprinimas					
Atnaujinamų Kėdainių rajono savivaldybės sveikatos priežiūros įstaigų ar jų filialų skaičius (vienetai)	1 (2018 m.)	1	2	3	6 per laikotarpį
Savivaldybės biudžeto lėšomis finansuojamų sveikatos programų skaičius/skiriamos lėšos tūkst. Eur	12/250,3 (2018 m.)	17 /649,2	20/683,5	22/1025,2	pagal teikiamas paraiškas
Kėdainių rajono savivaldybės gyventojų, dalyvavusių sveikatos prevencinėse programose, dalis nuo planuotų patikrinti asmenų skaičiaus (procentai)	55 (2018 m.)	47,1	69,3	55	nemažėjantis
Kėdainių rajono savivaldybės sporto varžybose, sporto ir sveikatinimo renginiuose dalyvaujančiųjų skaičius (asmenys)	30433 (2018 m.)	36 051	39552	41000*	augantis
2.4. tikslas. Aukštos socialinės atsakomybės užtikrinimas rajone					
Įsigytų, atnaujintų, pagerintų, pritaikytų neįgaliesiems būstų, socialines paslaugas teikiančių įstaigų skaičius (vienetai)	22 (2018 m.)	16	26	25	Ne mažiau 60 per laikotarpį
Kėdainių rajono savivaldybės šeimų, patiriančių socialinę riziką, skaičius, tenkantis 1000-iai gyventojų (šeimos)	6,8 (2018 m.)	6,4	4,9	4,04	neaugantis
Socialinių paslaugų asmenys namuose gavėjų skaičius Kėdainių rajono savivaldybėje (asmenys)	203 (2018 m.)	450	466	589	augantis

3.1. tikslas. Rajono susisiekimo infrastruktūros gerinimas, užtikrinant gyventojų darnų judumą bei mobilumą						
Kėdainių rajono savivaldybės automobilių vietinės reikšmės kelių su patobulinta danga ilgio dalis nuo bendro vietinės reikšmės kelių ilgio (procentai)	15,5 (2018 m.)	19,43	20,03	21,0*	didėjantis	
Kėdainių rajono savivaldybėje vykusių kelių eismo įvykių, kuriuose sužeisti arba žuvo žmonės, skaičius (vienetai)	51 (2018 m.)	55	39	23	mažėjantis	
3.2. tikslas. Inžinerinio aprūpinimo sistemos vystymas, užtikrinant jos efektyvumą bei darną su gamtine aplinka						
Kėdainių rajono savivaldybės gyventojų, prisijungusių prie vandens tiekimo tinklų, dalis nuo bendro gyventojų skaičiaus (procentai)	69,1 (2018 m.)	74,6	75,7	76,9	augantis	
Kėdainių rajono savivaldybėje įrengtų energiją taupančių šviestuvų dalis nuo bendro šviestuvų skaičiaus (procentai)	8,7 (2018 m.)	58	84	95	augantis	
3.3. tikslas. Aplinkos kokybės gerinimas ir kraštovaizdžio išsaugojimas						
Rūšiuojamų komunalinių atliekų dalis Kėdainių rajono savivaldybėje nuo viso surinktų atliekų kiekio per metus (procentai)	n.d.	32,26	36,11	39,98	augantis	
Kėdainių rajono savivaldybės aplinkosaugos monitoringo programos priemonių metinis įgyvendinimas (proc.)	98 (2018 m.)	98,9	100	100	100	
4.1. tikslas. Savivaldybės valdymo gerinimas ir integravimas						
Kėdainių rajono savivaldybės gerovės indeksas / gyvenimo kokybės indeksas (tarp kaimiškųjų savivaldybių/)	3,5 (2018 m.) 9 vieta	0,63 I vieta	0,68 II vieta	n.d.	nemažėjantis	
4.2. tikslas. Saugumo didinimas rajone						
Užregistruotų Kėdainių rajono savivaldybėje nusikaltimų, baudžiamųjų nusižengimų skaičius, tenkantis 100 tūkst. gyventojų	2405 (2018 m.)	1852	1947	1485	mažėjantis	
Įgyvendintų finansuojamų prevencines programų skaičius kasmet	1 (2018 m.)	1	1	1	10 per laikotarpį	
4.3. tikslas. Pilietiškios bendruomenės ugdymas						
Kėdainių rajono savivaldybės jaunimo organizacijų, su jaunimu dirbančių organizacijų ir neformalių jaunimo grupių vykdytų veiklų, projektų skaičius (vienetai)	5 (2018 m.)	5	5	5	50 per laikotarpį	
Rajono nevyriausybinių organizacijų veiklos projektuose, kitose iniciatyvose dalyvaujančių nevyriausybinių organizacijų (įskaitant ir bendruomenių organizacijas) narių skaičius	1500 (2018 m.)	2436	2036	1864	augantis	

*Planuojama reikšmė

Analizuojant Strateginiame plėtros plane numatytų rodiklių, prie kurių įgyvendinimo prisideda Strateginiame veiklos plane numatytos priemonės, 2023–2025 m. dinamika rodo, kad Kėdainių rajono savivaldybė nuosekliai artėja prie didžiosios Strateginio plėtros plano iki 2030 m. tikslų. Dalis rodiklių jau dabar viršija pradinį lygį ir artėja prie siekiamų reikšmių, kai kuriose srityse matomas spartesnis progresas, o keliose srityse išryškėja iššūkiai, kuriems reikės papildomo dėmesio.

⇒ Analizuojant **ekonominę verslo aplinką**, pastebima, kad rajonas demonstruoja stabilų verslumo augimą, o naujai įregistruotų įmonių skaičius 2025 m. pasiekė 127, kas rodo palankų mikroklimatą naujoms iniciatyvoms. Visgi esminis iššūkis išlieka darbo užmokesčio santykis su šalies vidurkiu, kuris nežymiai krito iki 91,8 proc. – tai signalizuoja apie būtinybę orientuotis į aukštesnės pridėtinės vertės investicijų pritraukimą, kad vietos gyventojų pajamos augtų sparčiau. Kaimo plėtros srityje pasiektas proveržis melioracijos srityje: 2025 m. sutvarkyta beveik 100 km griovių, o tai yra kritiškai svarbu rajono žemdirbiams siekiant stabilumo kintant klimato sąlygoms. Turizmo sektoriuje taip pat stebime teigiamas tendencijas – pasiektas rekordinis apsilankiusių skaičius (15,2 tūkst.), kurį tiesiogiai paskatino aktyvus kultūros ir gamtos paveldo objektų pritaikymas lankymui, viršijęs metinius planus daugiau nei dvigubai.

⇒ **Švietimo sektoriaus** rodikliai 2025 m. rodo aukštą įtrauktį – 96,2 proc. vaikų dalyvauja ikimokykliniame ugdyme, o 79,1 proc. mokinių įsitraukę į neformaliojo švietimo veiklas. Tačiau šie pasiekimai egzistuoja greta sudėtingos dabarties realybės: sparčiai mažėjantis gimstamumas ir valstybiniu lygmeniu įgyvendinamos švietimo reformos jau dabar reikalauja sudėtingų sprendimų. Savivaldybė susiduria su tiesioginiu iššūkiu – kaip išlaikyti aukštą ugdymo kokybę ir modernizuoti infrastruktūrą (per metus atnaujintos 5 įstaigos), kai mokinių skaičius traukiasi, o švietimo tinklo išlaikymo kaštai auga. Taigi gimstamumo mažėjimas ir valstybės diktuojamos reformos spaudžia savivaldybę priimti nepopuliarius sprendimus dėl tinklo optimizavimo.

⇒ **Kultūrinis gyvenimas** pasižymi aukštu renginių lankomumu, o tai patvirtina, kad gyventojai vertina augančią meninio turinio kokybę ir investicijas į infrastruktūrą. Nors meno mėgėjų kolektyvų narių skaičius turi tendenciją mažėti, tai vertinama ne kaip veiklos silpnėjimą, o kaip natūralią transformaciją dėl demografinių pokyčių ir kintančių visuomenės įpročių, kai pirmenybė teikiama kokybiškam renginio stebėjimui.

⇒ **Sveikatos apsaugos srityje** pagrindinis dėmesys skirtas prevencijai ir paslaugų prieinamumui, o tai pagrindžia pasiekti rodikliai: savivaldybės biudžeto lėšomis finansuojamų programų skaičius išaugo nuo 12 iki 22, o dalyvaujančiųjų sporto ir sveikatinimo renginiuose skaičius pasiekė 41 000. Nors šiai sričiai didelę įtaką daro valstybės politika ir nacionalinės reformos, savivaldybės lėšomis aktyviai stiprinta bazė – 2025 m. investuota į infrastruktūrą, naują medicininę įrangą bei medikų pritraukimo programas, taip siekta tiesiogiai gerinti paslaugų kokybę ir kompensuoti sisteminius specialistų trūkumo iššūkius. Tokia rodiklių dinamika patvirtina, kad gyventojų sveikatingumo sąmoningumas auga, tačiau savivaldybės finansinis indėlis išlieka svarbus užtikrinant medicinos paslaugų tęstinumą rajone.

⇒ **Socialinėje sferoje** pasiekti reikšmingi rezultatai mažinant socialinės rizikos šeimų skaičių bei plečiant paslaugas asmens namuose, kas įrodo sėkmingą perėjimą prie individualizuotos pagalbos ir socialinės atskirties mažinimo. Visgi šis paslaugų prieinamumo rodiklis tiesiogiai atspindi ir sparčiai senėjančios visuomenės realybę, kuri jau dabar tampa rimtu išbandymu rajono biudžetui. Nors džiaugiamės efektyviu pagalbos mechanizmu, privalome suvokti, kad augantis ilgalaikės priežiūros poreikis ateityje reikalaus dar didesnių finansinių išteklių ir tvarių sprendimų.

⇒ **Investicijos į susisiekimo infrastruktūrą** leido pasiekti 21 proc. patobulintos dangos kelių dalį. Nors tinklo modernizavimas yra nuoseklus, didžioji dalis vietinės reikšmės kelių vis dar išlieka su žvyro danga, o tai reikalauja didelių priežiūros sąnaudų. Svarbiausiu pasiekimu laikytinas reikšmingas eismo įvykių, kuriuose nukentėjo žmonės, sumažėjimas (nuo 51 iki 23), patvirtinantis įgyvendinamų inžinerinių saugumo priemonių – apšvietimo, pėsčiųjų perėjų ir greičio valdymo sprendimų – efektyvumą. **Energetikos srityje** pasiektas technologinis proveržis – įrengta 95 proc. taupių šviestuvų, kas leidžia ne tik modernizuoti rajono įvairių, bet ir realiai taupyti biudžeto lėšas.

Dėl įgyvendinamų ES projektų lygiagrečiai fiksuojama pažanga vandentvarkos srityje, kur gyventojų, prisijungusių prie vandens tiekimo tinklų, dalis padidėjo iki 76,9 proc. Nors plėtra yra nuosekli, pagrindiniu iššūkiu išlieka paslaugų prieinamumo didinimas atokesnėse seniūnijose, kur mažas vartotojų tankis lemia didesnes infrastruktūros plėtros sąnaudas.

⇒ **Aplinkosaugos srityje fiksuojama** pažanga rūšiuojamų atliekų dalyje, kuri priartėjo prie **40 proc.** ribos. Tai **rodo** augantį gyventojų sąmoningumą bei sėkmingą rūšiavimo infrastruktūros plėtrą. Visgi atliekų tvarkymo srityje pasiektos ribos dar nepakanka siekiant ambicingų nacionalinių tikslų, todėl toliau iššūkiu lieka ieškoti būdų skatinti žiedinės ekonomikos principus.

⇒ **Viešasis saugumas** rajone stiprėjo – stebimas nuoseklus registruotų nusikalstamų veikų skaičiaus mažėjimas, kuriam įtakos taip pat turi plečiama vaizdo stebėjimo sistemų infrastruktūra, glaudus policijos pareigūnų, seniūnijų bendruomenių bendradarbiavimas. Investicijos į viešųjų erdvių apšvietimą ir prevencines priemones taip pat prisideda prie nusikaltimų tikimybės mažėjimo bei didina jų išaiškinamumą. **Pilietinės visuomenės ugdymo** srityje jaunimo organizacijų veikla išlieka stabili, bendras nevyriausybių organizacijų (NVO) narių skaičiaus rodiklis pasižymi svyravimais, kuriuos lemia tiesioginis didžiųjų organizacijų įsitraukimas į konkrečių metų projektines veiklas.

⇒ **Gyvenimo kokybės indekso** dinamika rodo, kad Kėdainiai išlaiko aukštas pozicijas tarp kaimiškųjų savivaldybių, o indekso augimas patvirtina nuoseklų socialinės, ekonominės ir infrastruktūrinės aplinkos gerėjimą. Šis rodiklis apima įvairius gyvenimo kokybės aspektus – nuo pajamų ir užimtumo iki paslaugų prieinamumo, kultūrinio aktyvumo ir aplinkos kokybės – todėl jo stabiliai aukštos reikšmės yra reikšmingas savivaldybės pažangos įrodymas. Didžiausią teigiamą įtaką indekso augimui daro gebėjimas derinti pramoninį potencialą su investicijomis į viešąją infrastruktūrą ir bendruomenės gerovę. Vis dėlto indekso dinamika taip pat atskleidžia ir iššūkius: tolimesnis augimas priklausys nuo savivaldybės gebėjimo spręsti demografinius pokyčius, užtikrinti paslaugų prieinamumą mažesnėse seniūnijose ir palaikyti aukštą viešųjų paslaugų kokybę senėjančiai visuomenei.

Strateginio plėtros plano rodiklių analizė atskleidžia, kokiomis kryptimis savivaldybė stipriausiai juda į priekį ir kur reikalingi papildomi sprendimai. Šie rezultatai yra tik viena visos pažangos dalis. Kiekvienas pokytis rodikliuose yra tiesiogiai susijęs su kasmet įgyvendinamomis Savivaldybės strateginio veiklos plano veiklomis.

2.3. Veiklos prioritetai ir jų finansavimas

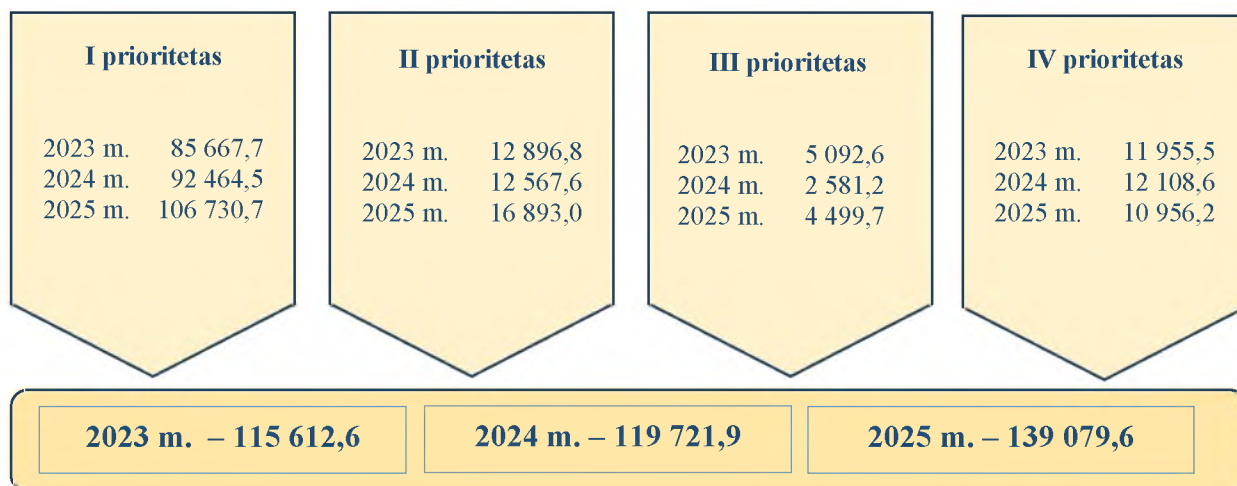
2023–2025 m. laikotarpiu Savivaldybė veiklos prioritetams įgyvendinti iš viso panaudojo daugiau nei 374,4 mln. Eurų: **2023 m.** – 115,6 mln. Eur, **2024 m.** – 119,7 mln. Eur, **2025 m.** – 139,1 mln. Eur (žr. 2 pav.)

Didžiausia investicijų dalis teko **1 veiklos prioritetui – Saugios socialinės aplinkos sukūrimas, teikiant kokybiškas švietimo, sveikatos apsaugos, kultūros, sporto paslaugas, užtikrinant socialinį saugumą.** Ši sritis išlieka esminiu savivaldybės strateginiu pamatu, kuriam per trejus metus skirta net 284,9 mln. Eur. Tai sudaro didžiausią visų lėšų dalį – 76,1 proc., o nuoseklus finansavimo augimas nuo 85,7 mln. Eur 2023 m. iki 106,7 mln. Eur 2025 m. rodo kryptingą investavimą į gyventojams jautriausias sritis ir paslaugų kokybės kėlimą.

2 veiklos prioritetui – Viešosios infrastruktūros pritaikymas šiuolaikiniams poreikiams, užtikrinant darnų žmogaus ir aplinkos vystymąsi, – per 2023–2025 m. laikotarpį skirta 42,4 mln. eurų. Investicijos orientuotos į susisiekimo, viešųjų erdvių bei inžinerinių tinklų plėtrą ir modernizavimą, taip prisidedant prie tvaresnės ir patogesnės aplinkos kūrimo. 2025 m. stebimas ryškus finansinis šuolis, susijęs su įsibėgėjusiais ir aktyviai įgyvendinamais Europos Sąjungos projektais, ypač darnaus judumo bei vandentvarkos srityse.

3 veiklos prioritetui – Palankios aplinkos verslui, turizmui ir žemės ūkiui kūrimas – nors lėšų apimtys santykinai mažesnės, lyginant su kitais veiklos prioritetais (apie 12,2 mln. eurų per trejus metus), rodo kryptingą paramą ekonominio aktyvumo skatinimui savivaldybės kompetencijų srityje. Didesnis finansavimas 2023 m. ir 2025 m. susijęs su inžinerinės infrastruktūros gerinimu Kėdainių laisvojoje ekonominėje zonoje bei verslui aktualių projektų įgyvendinimu.

Per trejų metų laikotarpį **4 veiklos prioritetui – Administracinių ir viešųjų paslaugų kokybės ir prieinamumo užtikrinimas** – įgyvendinti skirta apie 35 mln. Eurų išlaikant stabilų, maždaug 9 proc. siekiantį lyginamąjį svorį bendroje struktūroje. Lėšos fokusuojamos į kokybišką seniūnijų bei savivaldybės administracijos darbą, skaitmenizavimą ir dalyvaujamojo biudžeto plėtrą, taip užtikrinant efektyvų valstybės perduotų funkcijų vykdymą ir paslaugų prieinamumą gyventojams.



7 pav. Veiklos prioritetų finansinis įgyvendinimas 2023–2025 m. laikotarpiu, tūkst. Eur

2025 m. strateginiame veiklos plane veiklos prioritetams įgyvendinti investuota:

- ⇒ Savivaldybės biudžeto lėšų (SB) – 64 mln. 27,1 tūkst. Eur
- ⇒ Valstybės biudžeto specialiosios tikslinės dotacijos lėšų (SBVB) – 65 mln. 780,6 tūkst. Eur
- ⇒ ES struktūrinių fondų lėšų (ES) – 3 mln. 690,9 tūkst. Eur
- ⇒ Iš pajamų už suteiktas paslaugas lėšų (IP) – 2 mln. 900,2 tūkst. Eur
- ⇒ Kiti finansavimo šaltiniai (KT) – 179,8 tūkst. Eur
- ⇒ Skolintų lėšų (SK) – 2 mln. 65,8 tūkst. Eur

2025 m. **Savivaldybės biudžeto lėšų**, skirti strateginio veiklos plano prioritetų įgyvendinimui (iš viso per 64 mln. Eur arba 46 proc.), pasiskirsto taip:

- ⇒ beveik **42 mln. Eur** panaudota švietimo, kultūros, socialinių ir kitų biudžetinių įstaigų, Savivaldybės, Savivaldybės administracijos, seniūnijų veiklai užtikrinti (54 įstaigos);
- ⇒ beveik **9,2 mln. Eur** panaudota kompensacijoms, šalpos išmokoms mokėti, finansiniams įsipareigojimams vykdyti, už suteiktas paslaugas atsiskaityti;
- ⇒ **9 mln. Eur** investuota infrastruktūros objektams remontuoti, įgyvendinamų ES projektų privalomai daliai kofinansuoti;
- ⇒ beveik **3,2 mln. Eur** skirta programoms, konkursiniams projektams finansuoti
- ⇒ beveik už **603 tūkst. Eur** įgyvendinta priemonių iš Aplinkos apsaugos specialiosios rėmimo programos.

Beveik 65,8 mln. Eur (arba 47 ,3 proc.) siekianti Valstybės biudžeto specialioji tikslinė dotacija 2025 m. paskirstyta šioms sritims finansuoti:

- ⇒ apie 26,3 mln. Eur panaudota mokinio reikmėms finansuoti (įskaitant specialiųjų ugdymosi poreikių mokiniams skirtą dotaciją);
- ⇒ beveik 29,4 mln. Eur panaudota kompensacijoms, išmokoms mokėti
- ⇒ apie 3,4 mln. Eur panaudota valstybės biudžeto specialios tikslinės dotacijos perduotoms savivaldybei funkcijoms vykdyti;
- ⇒ beveik 3,5 mln. Eur investuota valstybės biudžeto specialios tikslinės dotacijos infrastruktūros objektams remontuoti, rekonstruoti;
- ⇒ beveik 3,2 mln. Eur panaudota rajono vietinės reikšmės kelių ir gatvių priežiūrai, remontui bei plėtrai, saugaus eismo užtikrinimui.

Europos Sąjungos lėšos sudarė 2,7 proc. visų panaudotų lėšų. Lėšos skirtos tiek savivaldybės administracijos, tiek savivaldybės biudžetinių įmonių, įstaigų (kuriose savivaldybės administracija yra partnerė) Europos Sąjungos finansuojamų projektų įgyvendinimui. Investuota beveik **3,7 mln. Eur.**

2,1 proc. visų strateginiame veiklos plane panaudotų lėšų **sudarė pajamos už suteiktas paslaugas (apie 2,9 mln. Eur).** Šias lėšas įstaigos naudoja teisės aktų nustatyta tvarka įstaigų poreikiams tenkinti (smulkiam remontui, prekėms, paslaugoms, darbo užmokesčiui ir pan.).

Skolintos lėšos sudarė 1,5 proc., arba kiek daugiau nei 2 mln. Eur, strateginiame veiklos plane numatytoms priemonėms įgyvendinti. Skolintos lėšos panaudotos prisiimtų finansinių įsipareigojimų refinansavimui bei infrastruktūros objektų rekonstrukcijai.

Kitos lėšos sudaro 0,4 proc., arba apie 615 tūkst. Eur visų panaudotų asignavimų. Didžioji šių lėšų dalis yra UAB „Kėdainių vandenys“ lėšos, kofinansuojant Europos Sąjungos įgyvendinamą vandentvarkos projektą.

Veiklos prioritetų finansavimas rodo, kad Savivaldybeje vyrauja ryški socialinė kryptis. Analizuojant 2025 m. duomenis matyti, kad didžioji dalis lėšų natūraliai tenka kasdieniam švietimo, kultūros bei socialinių įstaigų veiklai ir socialinėms išmokoms užtikrinti. Tai patvirtina ne tik savivaldybės, bet ir valstybės nekintantį prioritetą – bendruomenės socialinis saugumą ir paslaugų prieinamumą. Kartu svarbu pastebėti, kad 2025 m. investicijų augimas tiesiogiai priklauso nuo išorinio finansavimo ir įsibėgėjusių Europos Sąjungos projektų. Būtent šios pritrauktos lėšos leidžia savivaldybei vykdyti didesnius infrastruktūros plėtros darbus, kurių nebūtų įmanoma padengti vien savivaldybės biudžetu. Esant tokiai finansavimo struktūrai, kiekvienas euras naudojamas tikslingai, siekiant kuo efektyviau atliepti bendruomenės lūkesčius esamų galimybių ribose.

III SKYRIUS

VEIKLOS PROGRAMOS IR SVARBIAUSI METINIAI DARBAI

Savivaldybės veiklos programos yra tiesiogiai susietos su keturiais veiklos prioritetais, todėl kiekviena jų atspindi aiškiai apibrėžtą kryptį – nuo socialinės aplinkos gerinimo iki infrastruktūros modernizavimo, ekonominės plėtros ir viešųjų paslaugų kokybės stiprinimo. Ši struktūra leidžia užtikrinti, kad Savivaldybės veikla būtų nuosekli, orientuota į rezultatus ir atliepianti tiek vietos bendruomenės poreikius, tiek regioninės ir nacionalinės politikos tikslus.

Svarbu paminėti, kad nuo 2025 m. Savivaldybė perėjo prie naujos strateginio planavimo struktūros. Ilgus metus vykdytos 11 atskirų veiklos programų, po analizės ir konsultacijų su Vidaus reikalų ministerijos atstovais, buvo konsoliduotos į 5 aiškias ir kryptingas veiklos programas:

- ⇒ **01 Aktyvios visuomenės programa** – sujungus švietimo, sporto ir kultūros sritis, visas dėmesys sutelktas į bendruomenės ugdymą bei kultūrinį ir fizinį aktyvumą.
- ⇒ **02 Socialinės gerovės užtikrinimo programa** – integruotos sveikatos, socialinės apsaugos ir viešojo saugumo sritys, siekiant visapusiško gyventojų saugumo ir paslaugų prieinamumo.
- ⇒ **03 Darnios aplinkos ir infrastruktūros plėtros programa** – sujungus infrastruktūros ir aplinkosaugos sritis, sudarytos sąlygos tvaresniam rajono modernizavimui.
- ⇒ **04 Ekonominės plėtros programa** – integruotos paveldo, turizmo, verslo ir žemės ūkio sritys, skatinant investicijas ir ekonominį aktyvumą.
- ⇒ **05 Savivaldybės valdymo programa** – optimizuota ankstesnė Valdymo tobulinimo programa, (viešojo saugumo sritis perkelta į 02 programą) užtikrinanti efektyvius administracinius procesus.

2025 m. įgyvendinamos programos apėmė tiek testines funkcijas, tiek pažangos priemones, kurios buvo derinamos su Kauno regiono plėtros planu. Pažangos priemonės buvo derinamos su Kauno regiono plėtros planu, todėl Savivaldybės investicijos yra ir Kauno regiono konkurencingumo, socialinės sanglaudos ir tvarios plėtros tikslų įgyvendinimo dalis. **2025 m. savivaldybės veiklos programoms įgyvendinti investuota beveik 139,1 mln. Eur.**

4 lentelė. Strateginio veiklos plano programų finansinis įgyvendinimas 2025 m.

Eil. Nr.	Programos kodas ir pavadinimas	2025 m. asignavimai ir kitos lėšos
01	Aktyvios visuomenės ugdymo programa	58 448,6
02	Socialinės gerovės užtikrinimo programa	48 282,1
03	Darnios aplinkos ir infrastruktūros plėtros programa	16 893,0
04	Ekonominės plėtros programa	4 499,7
05	Savivaldybės valdymo tobulinimo programa	10 956,2
	IŠ VISO PROGRAMOS ĮGYVENDINTI	139 079,6
	1. Savivaldybės biudžetas (įskaitant skolintas lėšas), iš jo	138 464,6
	<i>1.1. savivaldybės biudžeto lėšos (nuosavos, be ankstesnių metų likučio) SB</i>	64 027,1
	<i>1.2. Lietuvos Respublikos valstybės biudžeto dotacijos SBVB</i>	65 780,6
	<i>1.3. Pajamų įmokos ir kitos pajamos IP</i>	2 900,2
	<i>1.4. Europos Sąjungos ir kitos tarptautinės finansinės paramos lėšos ES</i>	3 690,9
	<i>1.5. Skolintos lėšos SK</i>	2 065,8
	2. Kiti šaltiniai (Europos Sąjungos finansinė parama projektams įgyvendinti ir kitos teisėtai gautos lėšos, nurodant atskirus šaltinius) KT	615,0
	IŠ VISO programai finansuoti pagal finansavimo šaltinius (1 ir 2 punktai)	139 079,6

Analizuojant lėšų paskirstymą, didžiausia finansinių išteklių dalis tenka **Aktyvios visuomenės ugdymo programai**, kuriai investuota 58,4 mln. Eur. Ši programa dominuoja biudžete, nes kompleksiskai apima esmines bendruomenės socialinės ir kultūrinės raidos sritis – nuo švietimo ir sporto iki kultūros bei nevyriausybinių organizacijų veiklos skatinimo. Didelį asignavimų poreikį čia diktuoja ne tik platus ugdymo bei kultūros įstaigų tinklas, bet ir augantys reikalavimai ugdymo kokybei, STEAM dalykų plėtrai bei būtinybė užtikrinti neformaliojo švietimo ir bendruomeninių iniciatyvų įvairovę bei prieinamumą visoms visuomenės grupėms.

Antroji pagal apimtį yra **Socialinės gerovės užtikrinimo programa**, kurios biudžetas siekia **48,3 mln. Eur**. Šioje srityje Finansavimas sutelktas ne tik į socialinę paramą, bet ir į sveikatos priežiūros prieinamumą bei paslaugų kokybę. Įgyvendinant uždavinius, siekta pritraukti specialistus, modernizuoti įstaigų infrastruktūrą bei plėsti pagalbą asmenims su negalia, senjorams ir rizikos grupėms. Šios lėšos leido stiprinti bendruomenės saugumą ir užtikrinti būtinų socialinių bei sveikatos paslaugų tęstinumą. Kartu su Aktyvios visuomenės programa jos sudaro beveik 77 proc. viso metinio biudžeto, o tai dar kartą patvirtina, kad savivaldybės finansinė politika pirmiausia orientuota į tiesioginę pagalbą gyventojams ir jų kasdienių poreikių užtikrinimą.

Darnios aplinkos ir infrastruktūros plėtros programai skirta **16,9 mln. Eur**. Nors ši suma yra mažesnė nei socialinių programų, būtent šioje programoje realizuojami didžiausi fizinės aplinkos rajone pokyčiai. Čia finansuojamas gatvių, daugiabučių namų kiemų atnaujinimas, viešųjų erdvių tvarkymas, apšvietimo modernizavimas, vandentvarkos projektai. Ši programa yra labiausiai priklausoma nuo išorinio finansavimo (ES fondų ir valstybės investicinių programų). Be infrastruktūros darbų, programa apima ir aplinkosaugos įsipareigojimus: atliekų tvarkymo sistemos priežiūrą, aplinkos monitoringą, želdynų tvarkymą.

Ekonominės plėtros programai teko **4,5 mln. Eur**. Nors biudžetas, lyginant su kitomis sritimis, yra nedidelis, jis apima kelias rajonui strategiškai svarbias kryptis. Lėšos skiriamos verslo aplinkos gerinimui ir investicijų pritraukimui, modernizuojant Kėdainių laisvosios ekonomikos zonos (LEZ) infrastruktūrą bei teikiant paramą smulkiąjam verslui. Taip pat finansuojama melioracijos sistemų ir statinių priežiūra bei remontas, kas tiesiogiai aktualu žemės ūkio sektoriui. Likusi dalis skiriama paveldo objektų išsaugojimui, turizmo maršrutų plėtrai ir informacijos sklaidai, siekiant didinti rajono lankomumą ir kurti sąlygas gyventojų poilsiui bei rekreacijai.

Savivaldybės valdymo tobulinimo programai skirta **11 mln. Eur**. Šios programos įgyvendinimu siekta užtikrinti sklandų Savivaldybės tarybos, vadovybės ir administracijos darbą bei seniūnijų veiklą. Dėmesys teiktas paslaugų skaitmenizavimui, ir administracinės naštos mažinimui. Svarbus prioritetas – kibernetinio saugumo užtikrinimas ir informacinių sistemų atsparumas, apsaugant tvarkomus duomenis. Taip pat nuosekliai vykdyta „Dalyvaujamojo biudžeto“ iniciatyva, kuri leidžia patiems gyventojams tiesiogiai nuspręsti, kur investuoti dalį savivaldybės lėšų. Likusi programos dalis skirta skaidriam finansinių įsipareigojimų vykdymui.

Analizuojant 2025 m. finansavimo struktūrą, matyti subalansuotas santykis tarp vietos pajamų ir valstybės paramos. **Valstybės biudžeto dotacijos** (65,8 mln. Eur) nežymiai viršija **savivaldybės biudžeto lėšas** (64 mln. Eur) – tai rodo platų savivaldybės vykdomų valstybės deleguotų funkcijų spektrą. Tuo tarpu nuosavos savivaldybės lėšos užtikrina stabilų įstaigų išlaikymą ir leidžia lanksčiai spręsti aktualiausias vietos problemas. Papildomą vertę kuria **Europos Sąjungos parama** ir kiti išoriniai šaltiniai, kurie 2025 m. kartu sudaro 4,3 mln. Eur. Nors ši dalis bendrame biudžete nėra dominuojanti, būtent šios tikslinės lėšos tampa pagrindu investiciniams projektams įgyvendinti. Esama finansavimo struktūra leidžia savivaldybei užtikrinti visų socialinių įsipareigojimų vykdymą bei tęsti suplanuotus infrastruktūros darbus. Finansavimas suformuotas laikantis fiskalinės drausmės, siekiant maksimaliai efektyviai panaudoti turimus išteklius ir užtikrinti būtiną kofinansavimą projektams.

01 Aktyvios visuomenės ugdymo programa

Įgyvendinant Aktyvios visuomenės ugdymo programą, pagrindinis dėmesys skirtas rajono švietimo, kultūros ir sporto paslaugų prieinamumui bei tinkamų sąlygų šioms veikloms kūrimui. Programos lėšomis ne tik prisidėta prie švietimo įstaigų švietimo įstaigų materialinius bei intelektualinius resursų, bet ir užtikrinant STEAM veiklų plėtros galimybes bei įtraukijį ugdymą. Siekiant stiprinti vietos bendruomeniškumą, remtos jaunimo iniciatyvos, savanorystė bei nevyriausybinių organizacijų veikla. Kultūros ir sporto srityse orientuotasi į gyventojų užimtumą: sudarytos sąlygos lankyti profesionalaus meno renginius, dalyvauti sporto programose bei naudotis atnaujinama infrastruktūra – edukacinėmis, meninėmis erdvėmis, aikštynais.

2025 m. svarbiausi metiniai darbai

- ⇒ Rajono taryba patvirtino Mokinio padėjėjų ir švietimo pagalbos specialistų pareigybių finansavimo tvarkos aprašą, kurio pagrindu sudarytos sąlygos **ugdymo įstaigose įdarbinti daugiau mokinio padėjėjų**, taip užtikrinant kokybišką bei prieinamą įtraukijį ugdymą kiekvienam vaikui.
- ⇒ **Pirmoko krepšelis** prisidėjo prie kokybiškesnės mokyklos pradžios **440 rajono pirmokų**.
- ⇒ Už **pasiekimus** paskatinti **223** mokiniai.
- ⇒ Pirmą kartą **11 mokyklų** išbandytas **dalyvaujamas biudžetas**.
- ⇒ „Tūkstantmečio mokyklos“ projekto dėka **sustiprintas STEAM, kultūrinis, įtraukusis ir lyderystės** ugdymas – įrengtos modernios edukacinės erdvės, įsigyta šiuolaikinė įranga ir priemonės, o tarp mokyklų vykdyta intensyvi tinklaveika.
- ⇒ Įsigytas ir Akademijos gimnazijai perduotas **mokyklinis autobusas**.
- ⇒ **Kėdainių šviesioji gimnazija** ugdymuisi atvėrė modernias trijų aukštų priestatę, kuriame įrengtos chemijos, fizikos, biologijos ir biotechnologijų laboratorijos, taip pat kabinetai kūrybiškumo, medijų, dailės, muzikos, lietuvių kalbos mokymui bei kitos šiuolaikiškos mokymosi patalpos.
- ⇒ Rekonstruotas **Dailės mokyklos** stogas bei atnaujinta vėdinimo sistema.
- ⇒ Atnaujinta **Krakių M. Katkaus gimnazijos sporto aikštynas**, įpusėjo **Šėtos** gimnazijos sporto aikštyno **atnaujinimas**, parengta Aušros progimnazijos ir Josvainių gimnazijos sporto aikštynų atnaujinimo techninė dokumentacija.
- ⇒ Pasirengta Akademijos darželio-mokyklos „Kaštonas“, miesto lopšelio-darželio „Aviliukas“ modernizavimui parengus **technines dokumentacijas**.
- ⇒ Pradėti **Krakių kultūros centro** II a. patalpų pritaikymo kultūros reikmėms rangos darbai.
- ⇒ Pilnai modernizuotas, įrengtas ir duris atverti visuomenei paruoštas **Kėdainių kultūros centras**, 3 kultūros centrų **materialinės bazės pastiprintos** apšvietimo bei garso įranga.
- ⇒ Pastiprinta Jaunimo užimtumo vasarą ir integracijos į darbo rinką programa, **įtraukusi 11 darbdavių ir 25 jaunuolius**; į jaunimo veiklos projektus, programas įsitraukė per 4,6 tūkst. jaunuolių.
- ⇒ Į **fizinio aktyvumo** finansuojamų projektų veiklas įtraukta per 7,4 tūkst. krašto gyventojų, o į **kultūrinės** veiklos projektus – per 4,5 tūkst., **NVO** veiklas – per 1,1 tūkst. Eur.

Paminėti infrastruktūros darbai yra matomiausia programos dalis bei tikslinga investicija, kuria siekiame tiesioginės įtakos ugdymo kokybei ir pasiekimams ateityje.

Įgyvendinant programą vertinti nusimatyti metiniai rezultatų stebėsenos rodikliai. 2025 m. pavyko užtikrinti aukštą paslaugų prieinamumą: švietimo pagalba suteikta 94,6 proc. jos prareikusių mokinių, o neformaliojo švietimo veiklose dalyvavo 79,1 proc. moksleivių. Kultūros sektorius išlaikė itin didelį intensyvumą, pasiekdamas 8 629 lankytojų skaičių 1 tūkstančiui gyventojų, sporto srityje šalia 5,8 proc. organizuotai sportuojančių gyventojų dalies, pasiektas solidus kokybinis rodiklis – parengtas 21 nacionalinių rinktinių narys ar kandidatas. Paminėtina, kad į savivaldybės finansuojamas priemones aktyviai įsitraukė 91 nevyriausybinė organizacija, o į savivaldybės finansuojamas sporto, kultūros ir NVO programas bei projektus aktyviai įsitraukė 11,9 tūkst. rajono gyventojų.

Lyginant 2025 m. rajono mokinių pasiekimus su Lietuvos vidurkiais, galima daryti išvadą, kad ugdymo kokybė rajone išlieka konkurencinga. Ypač stiprios pozicijos matomos lietuvių kalbos PUPP rezultatuose, kur 74 proc. mokinių pasiekė bent pagrindinį lygį, bei aukštesniojo lygmens VBE pasiekimuose, apimančiuose 24,37 proc. abiturientų įvertinimų – abiem atvejais rajono mokiniai demonstravo aukštesnius rezultatus nei šalies vidurkis. Abiturientų pasiektas 64,93 proc. pagrindinis VBE lygmuo yra artimas šalies vidurkiui, o matematikos PUPP rodiklis (55,2 proc.) atitinka bendras nacionalines tendencijas ir išlieka šiek tiek aukščiau už bendrą Lietuvos vidurkį. Šie duomenys patvirtina STEAM sričių bei papildomos pagalbos poreikio svarbą, kurią siekiame spręsti per jau įgyvendintas investicijas į laboratorijas bei papildomą mokinio padejejų pagalbą.

Be abejo, šiuos metinius rezultatus turime vertinti demografinės realybės fone. Mažėjantis gimstamumas ir moksleivių skaičius tampa esminiu iššūkiu rajono švietimo sistemai. Pripažįstama, kad siekiant geriausio rezultato mokiniams, tenka priimti nepopuliarius, tačiau strategiškai būtinus sprendimus. Patvirtintas Švietimo įstaigų tinklo pertvarkos planas yra loginis žingsnis siekiant suderinti turimą infrastruktūrą su realiu vaikų skaičiumi. Nors tinklo pertvarka yra jautrus klausimas bendruomenei, tai vienintelis būdas užtikrinti, kad Kėdainių rajono švietimo sistema išliktų konkurencinga ir pajėgi ateityje gerinti akademinis moksleivių pasiekimus bei ugdymo aplinkos modernumą.

Svarbu pabrėžti, kad švietimo ir kultūros sistemos sėkmę bei pasiektus rodiklius lemia daugybė kompleksinių veiksnių – nuo globalių demografinių procesų iki konkrečių valstybės politikos sprendimų. Vis dėlto nuoseklus darbas modernizuojant edukacines erdves, stiprinant specialistų kompetencijas ir kryptingas lėšų perskirstymas pagal realius poreikius leidžia pagrįstai tikėtis, kad, nepaisant kylančių iššūkių, rajono švietimo kokybė ir bendruomenės įsitraukimas išlaikys augimo tendenciją, o patvirtinti pokyčiai užtikrins stabilią ir efektyvią švietimo paslaugų kokybę ateityje.

02 Socialinės gerovės užtikrinimo programa

Įgyvendinant Socialinės gerovės užtikrinimo programą, buvo siekiama kompleksiskai stiprinti rajono gyventojų sveikatą, socialinį saugumą ir bendrą gyvenimo kokybę. Pagrindinis dėmesys skirtas sveikatos priežiūros paslaugų kokybei ir jų prieinamumui, todėl per savivaldybės biudžeto sveikatos programas buvo užtikrintas tikslinis finansavimas ne tik prevencinėms priemonėms ar specialistų pritraukimui, bet ir būtiniems infrastruktūros darbams. Pradėtas ES ir regioninės pažangos projektų įgyvendinimas prisidėjo prie diagnostikos bazės modernizavimo bei gydymo erdvių atnaujinimo.

Lygiagrečiai orientuotasi į socialinės atskirties mažinimą, didinant paslaugų prieinamumą bei įvairovę neįgaliesiems, senjorams ir šeimoms. Programa taip pat apėmė gyvenamosios aplinkos saugumo kūrimą: nuo būsto pritaikymo neįgaliesiems iki aktyvaus prevencinio bendradarbiavimo su policijos bei priešgaisrinės saugos tarnybomis, skatinant saugios kaimynystės iniciatyvas bendruomenėse

2025 m. svarbiausi metiniai darbai

- ⇒ Visuomenės sveikatos rėmimo specialiosios programos lėšomis (AA) finansuota **20 visuomenės sveikatos projektų**.
- ⇒ Finansuota 20 **Kėdainių ligoninės ir Kėdainių PSPC sveikatos programų už 1,028 mln. Eur**.
- ⇒ Pradėti įgyvendinti **5 projektai**, finansuojami Europos Sąjungos, regioninės pažangos bei valstybės ir savivaldybės lėšomis. Jų dėka 2025 m. Kėdainių ligoninė, Kėdainių PSPC, Armedika ir Šeimos klinika už daugiau nei 600 tūkst. Eur įsigijo medicininės įrangos bei priemonių, kelė slaugytojų bei rezidentų kvalifikaciją, vykdė sveikos gyvensenos veiklas.
- ⇒ Trūkstamos **sveikatos priežiūros specialistų skatinimui** – 195,6 tūkst. Eur (paskatų priemonėmis pasinaudojo 198 specialistai).
- ⇒ Finansuoti naujos patalpos pritaikytos **Klinikinės diagnostikos ir patologijos laboratorijos** veiklai pritaikytos naujosios patalpos.
- ⇒ Pasirašyta sutartis dėl **ilgalaikės priežiūros paslaugų** plėtros Kėdainių ligoninėje, numatant atnaujinti esamas patalpas, statyti priestatą, įrengti paliatyviosios pagalbos dienos centrą ir stacionarą, gerinant paslaugų infrastruktūrą ir sąlygas pacientams.
- ⇒ Finansuotas **29 kondicionierių** įrengimas Kėdainių **ligoninėje**, atliktas **Šėtos** ambulatorijos šildymo sistemos atnaujinimas.
- ⇒ vykdyta per **50 priemonių**, susijusių su kompensacijomis, išmokomis, integracija, pagalbos teikimu rajono gyventojams.
- ⇒ Socialinei atskirčiai mažinti, socialiai jautrių grupių gyvenimo kokybės užtikrinimui – **per 31 mln. Eur SB, SBVB lėšų**.
- ⇒ Į Darbo rinkos politikos ir gyventojų **užimtumo** programą **įtraukti 133 asmenys**.
- ⇒ Pradėta mokėti padidinta iki 200 Eur **vienkartinė išmoką gimus** vaikui Lietuvoje ir gyvenančiam Kėdainiuose.
- ⇒ 10 vaikų **dienos centrų** veiklose, dalyvavo 195 vaikai.
- ⇒ 13 asmenų su negalia buvo **pritaikytas būstas**, atsižvelgiant į individualius jų poreikius, **nupirkti 3** butai socialinio būsto plėtrai.
- ⇒ Pasirašytos **4 regioninės pažangos** projektų finansavimo sutartys dėl institucinės globos pertvarkos įdiegiant grupinius gyvenimo namus bei apsaugotus būstus, taip pat dėl nestacionarių

socialinių paslaugų infrastruktūros kūrimo ir senyvo amžiaus asmenims skirtų paslaugų infrastruktūros modernizavimo.

- ⇒ **Elektros generatoriais** aprūpinti Dotnuvos slaugos namai, Pagalbos šeimai centras, Josvainių ir Šėtos socialinio ir ugdymo centrai, Kėdainių bendruomenės socialinis centras
- ⇒ Pradėta įgyvendinti Jaunuolių skatinimo pasirinkti **policijos pareigūno profesiją** programa. Su kursantais pasirašytos trys dvišalės sutartys.
- ⇒ „Ryto“ progimnazijoje, „Aušros“ progimnazijoje, lopšelyje-darželyje „Žilvytis“, Šėtos bei „Atžalyno“ gimnazijose vykdyti **priedangų infrastruktūros** įrengimo darbai.
- ⇒ Senamiesčio bei „Aušros“ progimnazijose, Akademijos gimnazijoje vykdyti šių statinių pritaikymo **kolektyvinei apsaugai** įrengimo darbai.
- ⇒ Savivaldybės priešgaisrinei tarnybai nupirktas **gaisrinis automobilis** bei papildoma reikalinga įranga: 3 hidrauliniai gelbėjimo rinkiniai, lafetinis švirktas, 3 elektros generatoriai bei putų generatorius.

2025 m. Socialinės gerovės užtikrinimo programos įgyvendinimo duomenys rodo stabilų socialinių paslaugų prieinamumą – užtikrintas paramos teikimas visiems asmenims, atitinkantiems teisės aktuose nustatytas sąlygas. Savivaldybė teikia platų spektrą socialinių paslaugų, siekdama užtikrinti tiek valstybės socialinės politikos įgyvendinimą, tiek savivaldybės prisiimtų įsipareigojimų vykdymą pažeidžiamiausiems gyventojams. Visgi vertinant ateities perspektyvas, būtina atsižvelgti į demografinius iššūkius: visuomenės amžėjimas ir mažėjantis gimstamumas tiesiogiai koreliuoja su augančiu ilgalaikės priežiūros paslaugų poreikiu, todėl tiek Europos Sąjungos, tiek valstybės, tiek savivaldybės biudžeto lėšos socialinei sričiai išlieka esminiu stabilumo garantu.

Atsižvelgiant į kintančią saugumo situaciją, programoje išlaikoma kryptis stiprinti civilinę saugą bei pasirengimą galimoms krizėms. Vykdytas priedangų, kolektyvinės apsaugos patalpų įrengimas švietimo įstaigose, socialinių įstaigų aprūpinimas elektros generatoriais bei priešgaisrinės tarnybos techninis atnaujinimas yra nuoseklaus darbo dalis, siekiant didinti bendruomenės atsparumą. Ateityje planuojama toliau stiprinti gyventojų saugumą bei pasirengimą krizinėms situacijoms, kad pagalba senjorams, neįgaliesiems ir šeimoms būtų užtikrinta net ir sudėtingomis aplinkybėmis.

Teigiamos įtakos paslaugų prieinamumui turės pradėti įgyvendinti regioninės pažangos projektai. Tikslingas Europos Sąjungos lėšų investavimas leis modernizuoti nestacionarių paslaugų infrastruktūrą ir sėkmingai tęsti institucinės globos pertvarką, įdiegiant grupinius gyvenimo namus bei apsaugotus būstus. Šios investicijos, derinamos su savivaldybės biudžeto lėšomis, sudaro prielaidas sistemingai pritaikyti socialinę aplinką prie besikeičiančių visuomenės poreikių, orientuojantis į pagalbą žmogui jo kasdieneje aplinkoje.

03 Darnios aplinkos ir infrastruktūros plėtros programa

Įgyvendinant Darnios aplinkos ir infrastruktūros programą, siekta užtikrinti pusiausvyrą tarp rajono infrastruktūros vystymo ir gamtos išteklių tausojimo. Didžiausias dėmesys skirtas aplinkos kokybės gerinimui bei neigiamo poveikio gamtai mažinimui, kartu tobulinant atliekų tvarkymo sistemą bei užtikrinant želdynų priežiūrą. Lygiagrečiai vykdyti praktiniai teritorijų priežiūros darbai – nuo apleistų statinių likvidavimo iki nelegalių sąvartynų ir paliktų atliekų tvarkymo – padėjo kurti estetiškesnę bei saugesnę gyvenamąją aplinką viso rajono bendruomenei.

Inžinerinės infrastruktūros srityje darbai koncentruoti į vandentiekio ir nuotekų tinklų plėtrą bei rekonstrukciją, siekiant didinti paslaugų prieinamumą gyventojams. Lygiagrečiai diegtos energiją taupančias technologijas. Siekiant užtikrinti investicijų tęstinumą ir teisinį pagrindą infrastruktūros plėtrai, rengti ir atnaujinti teritorijų planavimo dokumentai bei techninė projektinė dokumentacija, reikalinga ES fondų ar tikslinėms lėšoms pritraukti.

Ypatingas prioritetas teiktas susisiekiui infrastruktūros gerinimui, užtikrinant gyventojų darnų judumą bei mobilumą tiek mieste, tiek seniūnijose. Susisiekiui sistemos gerinimui naudotos Kelių priežiūros ir plėtros programos bei savivaldybės biudžeto lėšos. Atlikti kaimišųjų seniūnijų kelių, miesto gatvių bei daugiabučių namų kiemų remonto ir atnaujinimo darbai. Plėtojant darnaus judumo infrastruktūrą, investuota į dviračių takų tinklo plėtrą bei viešųjų įstaigų prieigų sutvarkymą, užtikrinant techninę kelių būklę ir tinkamą jų eksploataciją.

2025 m. svarbiausi metiniai darbai

- ⇒ Likviduoti nelegalūs sąvartynai bei **sutvarkytos** įvairiomis atliekomis **užterštos teritorijos** Rėgulių, Ažuolaičių, Valučių ir Daukšių kaimuose.
- ⇒ Vykdytas nuolatinis **aplinkos monitoringas**: stebėta oro kokybė, paviršinis ir požeminis vanduo, dirvožemis bei triukšmo lygis. Mieste atlikti papildomi kietųjų dalelių matavimai.
- ⇒ Parengtas Sosnovskio barščio **gausos reguliavimo** veiksmų **planas**, skirtas efektyviam šio invazinio augalo naikinimui rajone.
- ⇒ Skatintas **tvaresnis nuotekų tvarkymas** – 46 asmenims iš dalies kompensuotos individualių nuotekų valymo įrenginių įsigijimo išlaidos
- ⇒ Gyventojų patogumui sodų bendrijose pastatyti 10 vnt. **žaliųjų atliekų** surinkimui skirtų **konteinerių** (5 m³), mieste pradėtas vykdyti **maisto ir virtuvės atliekų** surinkimas (pastatyti 64 specializuoti konteineriai), 14 vietų pastatyti pirmieji **aliejaus atliekų** surinkimo konteineriai, įsigyta 1 809 **komposto dėžių**, padažnintas tekstilės atliekų išvežimo dažnis.
- ⇒ Pašalinti **aplinką ir saugumą žalojantys objektai**: nugriautas apleistas namas Dotnuvoje, pašalintas bešeimininkis garažas Akademijoje, likviduotas nenaudojamas šulinys Sangailų kaime bei demontuota sena nuotekų valykla Aristavoje.
- ⇒ Šėtos miestelio kapinėse įrengtas modernus 36 vietų **kolumbariumas**.
- ⇒ Parengtas techninis projektas ir įvykdytos viešosios konsultacijos dėl **miesto žaliųjų erdvių plėtojimo**. Planuojami pokyčiai Chemikų ir Respublikos gatvių kvartaluose, Didžiosios g. skvere bei Smilgos upės slėnyje.
- ⇒ Įsigyta **nutolusi saulės elektrinė** iš saulės parko Anykščių rajone
- ⇒ Energiją **taupančių šviestuvų** dalis bendroje mieste ir rajone įrengtų šviestuvų sistemoje pasiekė 95 proc.
- ⇒ Atnaujinta Muzikos mokyklos, „Atžalyno“ gimnazijos, dalis Spindulio mokyklos bei Kalbų mokyklos **kiemų danga**.
- ⇒ Pradėta S. Jaugelio Telegos g. **kvartalo prieigų renovacija** ir atnaujinta per 10 tūkst. kv. m daugiabučių kiemų dangų Gegučių g. 8 ir 11, Mindaugo g. 10 ir 12, P. Lukšio g. 3, Chemikų g. 4,

6 ir 8, Respublikos g. 38, Šėtos g. 79, Sodų g. Kėdainiuose, taip pat Vainotiškių k. Ežero g. 13, 15, 17, 19 bei Josvainių mstl. Skroblų g. 4.

- ⇒ Miesto ir kaimiškosiuose seniūnijose atnaujinta per 11 km **asfaltbetonio** dangos, sutvarkyta 6,9 tūkst. kv. m **duobių**, sustiprinta 5 tūkst. kub. m **žvyrkelių** bei paklota 802 m naujos **šaligatvių** trinkelėlių **dangos**.
- ⇒ **Kapitališkai remontuoti ir rekonstruoti gatvių** bei kelių ruožai Janušavos k. (Janušavos g.), Kėdainių m. (Janušavos, V. Svirskio, Aušros g. ir Kosmonautų g. 5 akligatviai), Gėlainių k. (Gėlainių g.), Josvainių mstl. (Skroblų g.), Stebulių k. (Stebulių g.) bei kelyje Meironiškių–Meironiškėliai, taip pat sutvarkytas miesto Dvaro g. šaligatvis. Taip pat vykdyti Elevatoriaus g. (Kėdainių m.) bei Parko g. (Kalnaberžės k.) rekonstravimo darbai.
- ⇒ Įgyvendinant regioninės pažangos projektą „**Darnaus judumo mieste, plėtojant dviračių bei pėsčiųjų takų infrastruktūrą**“ pabaigta S. Dariaus ir Girėno g. atkarpos rekonstrukcija (nuo S. Dariaus ir Girėno g. iki Draugystės g.). Nuosekliai tęstas tolimesnių etapų planavimas: pradėti S. Dariaus ir Girėno g. (ruože iki Žibuoklių g.) bei Tiltų, Liaudies ir Juodkiškio gatvių projektavimo darbai. Taip pat suprojektuotas Gegučių parko takas (įsigyta ranga) bei parengtas ir ekspertizei pateiktas Vaivorykštės tako projektas.
- ⇒ **Eismo saugumui** užtikrinti įrengti 178 kelio ženklai, 7 sferiniai veidrodžiai ir 1375 m apsauginių atitvarų, taip pat atlikti horizontalaus ženklinimo darbai (427,42 kv. m) bei įrengtas 5 pėsčiųjų perėjų kryptinis apšvietimas.
- ⇒ Rajono taryba pritarė **UAB „Kėdubusas“ modernizavimo planui**, įsigyjant 10 naujų elektrinių autobusų miesto maršrutams ir įrengiant įkrovimo infrastruktūrą
- ⇒ Pradėtas įgyvendinti didelės apimties regioninės pažangos **vandentvarkos projektas**: pradėti inžinerinių tinklų plėtros darbai Akademijoje (apimant Tiltų, Vingio, Lauko, Dobilų, Pievų ir Kranto gatves), parengti Miegėnų, Kalnaberžės, Krakų, Beinaičių, Meironiškių kaimų vandentvarkos techniniai projektai, pasirašyta rangos sutartis Šlapaberžės k. inžinerinių tinklų tiesimo.
- ⇒ Parengti techniniai projektai **vandentvarkos tinklų** plėtrai Gineitų ir Ansainių kaimuose, nuotekų tinklų įrengimui ir **nuotekų** valyklos statybai Langakiuose, Labūnavos k. Nevėžio g. prie daugiabučio įrengta buitinė nuotekų valykla.

Apibendrinant 2025 m. Darnios aplinkos ir infrastruktūros plėtros programos įgyvendinimą, matyti, kad savivaldybė išlaiko stabilią vystymosi kryptį, o pasiekti rezultatai tiesiogiai priklauso ir nuo išorinių finansavimo šaltinių pritraukimo. Regioninės pažangos projektai yra svarbus įrankis, leidžiantis įgyvendinti didelės apimties projektus: nuo darnaus judumo infrastruktūros iki vandentvarkos projektų. Šios investicijos sukuria ilgalaikę vertę rajonui, nes leidžia atnaujinti bazinę infrastruktūrą, kuriai vien savivaldybės biudžeto lėšų nepakaktų. Visgi infrastruktūros objektų vystymas yra sudėtingas procesas, kuriam įtakos turi ne tik finansinės galimybės, bet ir objektyvios išorinės aplinkybės.

Vertinant darbų eigą, matyti, kad tempą kartais riboja ilgos viešųjų pirkimų procedūros bei patikimų rangovų trūkumas. Taip pat procesus veikia sezoniškumas, nenumatyti iššūkiai dėl požeminių komunikacijų būklės bei pasitaikantys sudėtingi derinimo procesai su atitinkamomis institucijomis, todėl būtina nuolat balansuoti tarp poreikių, kokybės reikalavimų ir turimo biudžeto.

Savivaldybė jau keletą metų stabiliai laikosi Lietuvos savivaldybių aplinkosaugos reitingo dešimtuose (šiame užimta 9-oji vieta). Šis įvertinimas atspindi visapusišką pažangą, nes reitingas nustatomas pagal 49 kriterijus, apimančius visas pagrindines sritis – nuo atliekų tvarkymo, energetikos ir darnaus susisiekimo iki vandentvarkos, klimato kaitos valdymo, biologinės įvairovės bei aplinkosauginio sąmoningumo.

Atliekų tvarkymo srityje stebimas gyventojų elgsenos pokytis – mišriųjų komunalinių atliekų kiekis mažėja, o rūšiuojamųjų žaliavų surinkimas auga. Tai rodo, kad plečiama infrastruktūra, įskaitant maisto atliekų, tekstilės ir aliejaus surinkimo tinklus bei suteiktas kompostavimo priemones, yra pakankama ir funkcionali.

04 Ekonominės plėtros programa

Įgyvendinant Ekonominės plėtros programą pagrindinis dėmesys skirtas Kėdainių laisvosios ekonomikos zonos (LEZ) funkcionalumo įgalinimui, investuojant į inžinerinės infrastruktūros modernizavimą, kas yra esminė sąlyga pritraukiant privačias bei užsienio investicijas ir kuriant naujas darbo vietas.

Verslo aplinkos gerinimas rajone įgyvendintas per tiesioginę paramą vietos verslininkams pasitelkiant Savivaldybės smulkiojo verslo rėmimo fondą. Be finansinių priemonių, didelis dėmesys teiktas konsultacinei pagalbai – užtikrintos kokybiškos Kėdainių turizmo ir verslo informacijos centro paslaugos, kurios padeda stiprinti veikiančių įmonių konkurencingumą ir palengvina naujų įmonių įsikūrimo procesus.

Žemės ūkio sektoriuje orientuotasi į efektyvų melioracijos statinių ir drenažo sistemų funkcionavimą, vykdant nuoseklią melioruotos žemės priežiūrą bei infrastruktūros remontą. Kartu plėtotas turizmo sektorius: siekiama didinti maršrutų įvairovę, aktyviai skleisti informaciją apie lankytinas vietas bei atnaujinti kultūros ir gamtos paveldo objektus. Šiomis priemonėmis siekta sukurti patrauklią aplinką tiek turistams, tiek vietos gyventojų poilsiui ir rekreacijai.

2025 m. svarbiausi metiniai darbai

- ⇒ **LEZ teritorijoje** įgyvendintas svarbus vandentiekio tinklų plėtros projektas, nutiesiant virš 9 km naujų didelio pralaidumo tinklus: Klonio, Juodkiškio, Medelyno, Gamyklų technikos, Biochemikų, Metalistų, Pramonės, Cukraus ir Vakarų gatvėse.
- ⇒ Pasirašyta sutartis su AB „Energijos skirstymo operatorius“ dėl elektros tinklų rekonstrukcijos **LEZ teritorijoje**, siekiant užtikrinti didesnę galią ir patikimą energijos tiekimą būsimiems bei esamiems investuotojams.
- ⇒ Savivaldybės smulkiojo **verslo rėmimo fondo** galimybėmis pasinaudojo 11 subjektų.
- ⇒ „Inkubavimo, konsultavimo, mentorystės ir tinklaveikos programų vystymas, skatinant pradedančiųjų SVV subjektų kūrimąsi ir augimą regionuose“ projektas subūrė **12** įvairių sričių **verslo atstovų**, kuriems buvo suteiktos individualios ekspertų konsultacijos, mentorystė bei verslo inkubavimo paslaugos veiklos stiprinimui.
- ⇒ Kėdainių turizmo ir verslo informacijos centro duomenimis, 2025 m. sulaukta **18 proc. daugiau turistų** nei 2024 m., ypač fiksuotas vietinio turizmo augimas.
- ⇒ Įrengta **18 naujų informacinių** kelio ženklų, nukreipiančių į lankytinas vietas, bei aktyviai ruošiasi „Kėdainiai – Lietuvos kultūros sostinė 2026“ programos įgyvendinimui.
- ⇒ Turistams, apsilankiusiems Kėdainiuose siūloma net **42 ekskursijų maršrutų** įvairovė, lankant miesto bei rajono istorinius, kultūros paveldo objektus, žymias vietas.
- ⇒ Sutvarkytas **Atminties skveras**, reikšminga istorinės atminties vieta, skirta pagerbti visus, kovojusius už laisvos ir nepriklausomos Lietuvos atkūrimą.
- ⇒ Atlikti Šventybrasčio k. esančių **1863 m. sukilėlių** kapo ir Lietuvos **Nepriklausomybės** paminklo priežiūros darbai.
- ⇒ Atnaujintas Kėdainių dvaro sodybos **minareto** fasadas ir vidaus erdvės.
- ⇒ sutvirtintos **Evangelikų reformatų bažnyčios** balkono konstrukcijos bei užbaigtas **vargonų** montavimas bei derinimas.

- ⇒ Kompleksiškai sutvarkytos **Rezistentų paminklinio akmens prieigos** ir gretima teritorija, rekonstruota dviračių tako atkarpa
- ⇒ Atlikti **Akademijos parko tvarkybos** darbai: restauruoti keturi istoriniai paminklai (Grafui H. Kreicui, St. Nacevičiui, tremtiniams agronomams bei Klaipėdos sukilimo dalyviams), suremontuoti pėsčiųjų takai bei atlikta „Vilniaus ąžuolo“ ir „Instituto alėjos“ aplinkos priežiūra.
- ⇒ Įgyvendintas **investicinis projektas** Šušvės, Nykio, Palčio ir Kruosto sausinimo sistemų baseinuose (Kunionių, Skaistgirių, Pajieslio, Miegėnų, Vikaičių, Surviliškio ir Akademijos kadastrinėse vietovėse), pagerinant drenažo efektyvumą ir žemės ūkio sklypų naudojimo sąlygas rajone
- ⇒ Vykdam **melioracijos darbus**, 110,42 ha plote suremontuotos drenažo sistemos, sutvarkyta 21,6 km magistralinių griovių, 17 vandens pralaidų ir 263 kiti statiniai bei nušienauta per 19 ha griovių šlaitų ir 6 km apsauginių pylimų

Apibendrinant 2025 m. Ekonominės plėtros programos įgyvendinimą, kad pasiektas 15,2 tūkst. turistų srautas viršijo metinius planus. Didejantis maršrutų skaičius ir kompleksiškai tvarkomos erdvės, istorinio ir gamtinio paveldo tvarkyba didina krašto patrauklumą, formuoja Kėdainių veidą, kuris tiesiogiai koreliuoja su Kėdainių konkurencingumu. Modernizuoti ir lankymui pritaikyti objektai leidžia sėkmingai ruoštis „Kėdainiai – Lietuvos kultūros sostinė 2026“ metams. Įrengta informacinė infrastruktūra ir sukurta maršrutų įvairovė veikia kaip netiesioginė parama vietos verslui: augantis turistų skaičius generuoja papildomą apyvartą rajono kavinėms, parduotuvėms bei apgyvendinimo įstaigoms, taip skatinant smulkiojo verslo gyvybingumą.

Savivaldybė, jei priskirtų kompetencijų srityje, prisideda prie rajono ekonominio pagrindo stiprinimo. Investicijos į LEZ infrastruktūrą sudaro būtinas sąlygas naujoms įmonėms pritraukti, nes pramoniniams procesams reikalingi dideli resursų pajėgumai, kurių šioje teritorijoje iki šiol trūko. Svarbu įvertinti, kad šie darbai finansuoti pritraukiant išorinius šaltinius – tai leidžia Savivaldybei vykdyti didelės apimties projektus nedidinant tiesioginės naštos vietos biudžetui. Tokia infrastruktūros plėtra tiesiogiai koreliuoja su naujų darbo vietų kūrimu ir gyventojų užimtumo didėjimu.

05 Savivaldybės valdymo tobulinimo programa

Savivaldybės funkcijų atlikimo kokybė priklauso nuo Savivaldybės tarybos, mero tarnybos, administracijos, Kontrolės ir audito tarnybos veiklos organizavimo, todėl programa siekta užtikrinti reikalingas darbo sąlygas, optimizuoti darbą bei sudaryti prielaidas efektyvesnei, rezultatyvesnei veiklai, didelį dėmesį skiriant administracinės naštos mažinimui, lygių galimybių politikos įgyvendinimui bei asmens duomenų apsaugos užtikrinimui, Savivaldybės korupcijos prevencijos veiksmų plano įgyvendinimui, Savivaldybės administracijos kokybės vadybos sistemos priežiūrai ir atnaujinimui.

2025 m. svarbiausi metiniai darbai

- ⇒ Atliktas išorinis auditas patvirtino, kad savivaldybės administracijoje įdiegta kokybės vadybos sistema atitinka **ISO 9001:2015** standarto reikalavimus. Sistema veikia efektyviai, yra nuolat prižiūrima ir tobulinama, užtikrinant teisės aktų laikymąsi, procesų kontrolę bei aukštą paslaugų kokybę
- ⇒ Stiprinant vadovybės įsipareigojimą kokybei ir darbuotojų kompetenciją, **elektroninių paslaugų** užsakymai **išaugo** 25 proc. Siekiant dar geriau aptarnauti gyventojus, pasitelktos dirbtinio intelekto (DI) technologijos – įdiegtas pokalbių robotas su vidine žinių baze.
- ⇒ Įgyvendinti griežti TIS2 direktyvos reikalavimai: atnaujinta serverių įranga, o duomenų saugumas užtikrintas juos perkeliant į valstybinį duomenų centrą.
- ⇒ Tobulinta, papildyta ir įveiklinta mobilioji aplikacija „**Kėdainiečio kortelė**“, kuri nuo 2025 m. lapkričio 5 d. tapo prieinama „iOS“ ir „Android“ vartotojams.
- ⇒ Per dvejus metus juridinių asmenų **dokumentų srautas išaugo net 53 proc.**, o fizinių asmenų prašymų skaičius padidėjo **24 proc.**, kas akivaizdžiai rodo padidėjusį savivaldybės prieinamumą ir supaprastėjusias galimybes oficialiai kreiptis dėl aktualių klausimų per skaitmeninius kanalus.
- ⇒ Prisijungta prie „**Globalūs regionai**“ iniciatyvos, paskirti trys ambasadoriai užsienyje ryšiams su išvykusiais kraštiečiais palaikyti ir jų įsitraukimui į rajono gyvenimą skatinti.
- ⇒ Sukurta platforma **dalyvauk.kedainiai.lt**, suteikianti galimybę gyventojams teikti idėjas ir balsuoti už projektus, užtikrinant skaidrų ir modernų dalyvavimo procesą.
- ⇒ 2025 m. organizuotas penktasis **dalyvaujamojo biudžeto** konkursas: atrinktos iniciatyvos „KULTŪRŲ KIEMAS – pažink Kėdainių istoriją kitaip“ ir „Viešosios infrastruktūros (takų, laiptų) sutvarkymas / įrengimas Surviliškio miestelio centre“
- ⇒ Įgyvendintos 2024 m. atrinktos **gyventojų iniciatyvos** „Šviečiančios supynės Kėdainių miesto parke“, „Pelėdnagių paplūdimys“ ir „Babėnų miškas – sveikatingumo trasa“.

Savivaldybei priskirta vykdyti didelės apimties įvairių, tiek savarankiškų, tiek valstybinių funkcijų, kurios apima visas kasdienio gyvenimo sritis – nuo švietimo ir socialinės apsaugos iki infrastruktūros valdymo bei viešosios tvarkos užtikrinimo. Dažnai gyventojai pastebi tik galutinius, apčiuopiamus rezultatus, tačiau už jų stovi kasdienis ir dažnai nematomas darbas: tai ne tik tūkstančių dokumentų registravimas ar apdorojimas, bet ir realus jų vykdymas bei kontrolė. Kiekvienas sprendimas reikalauja kruopštaus teisinio derinimo, finansinio pagrindimo ir techninio įgyvendinimo, kad paslaugos pasiektų gyventojus laiku ir kokybiškai.

*Skaitmenizacija palengvino savivaldybės pasiekiamumą, galutinį rezultatą užtikrina visų grandžių bendradarbiavimas. **Tarybos** priimami sprendimai, **Administracijos** procesų valdymas ir **Seniūnijų** darbas sudaro vientisą veiklos grandinę, tokiu būdu užtikrinant sklandų rajono funkcionavimą. Šis nuoseklus visų grandžių bendradarbiavimas turi būti pagrindinis variklis, leidžiantis efektyviai vykdyti savivaldybei patikėtas funkcijas ir pasiekti gyventojams matomų rezultatų.*

2025-ieji metai Savivaldybei buvo svarbus regioninės pažangos projektų pradžios etapas. Kėdainių rajonas sėkmingai startavo su trečiu pagal vertę projektų paketu Kauno regione. Nors šis finansinis įvertinimas rodo sklandų startą, suprantama, kad didžiausias darbas dar laukia ateityje – šiuos projektus būtina ne tik laiku įgyvendinti, bet ir efektyviai įveikinti, kad sukurtą infrastruktūrą neštų realią naudą bendruomenei. Analizuojant pasiektus rezultatus, akivaizdu, kad nuveikti darbai yra tiesioginis Tarybos patvirtintų strateginio planavimo dokumentų išpildymas. Kiekvienas įgyvendintas projektas ar atliktas darbas, ar suteikta paslauga atspindi tarybos narių priimtus įpareigojimus, kurie per praėjusius metus virto konkrečiais, gyventojams matomais darbais

Savivaldybės veikloje išlieka ryški socialinė kryptis – didžioji dalis biudžeto lėšų tenka švietimo, kultūros bei socialinių įstaigų išlaikymui. Visgi ši sritis susiduria su rimtais sisteminiais iššūkiais. Spartūs demografiniai pokyčiai ir mažėjantis mokinių skaičius jau dabar verčia peržiūrėti švietimo tinklą. Tai reikalauja nepopuliarių, bet būtinų sprendimų, siekiant išlaikyti ugdymo kokybę augančių išlaidų fone. Taip pat amžėjanti visuomenė tiesiogiai didina ilgalaikės priežiūros paslaugų poreikį.

Svarbu pabrėžti, kad savivaldybės augimas priklauso ne tik nuo vidinių sprendimų, bet ir nuo išorinių veiksnių bei sėkmingo bendradarbiavimo su strateginiais partneriais. Siekiama, kad bendras darbas su LEZ operatoriumi pritrauktų naujas investicijas, kurios padėtų kurti aukštesnę pridėtinę vertę ir subalansuoti augančias socialines išlaidas. Kartu Kėdainių tapimas Lietuvos kultūros sostine yra išskirtinė galimybė didinti rajono žinomumą ir skatinti vietos ekonomiką per turizmo bei paslaugų sektorius.

Atsižvelgiant į šias nūdienos realijas, 2026 m. numatoma viena iš užduočių – Savivaldybės strateginio plėtros plano iki 2030 metų peržiūra. Į šį procesą aktyviai įtraukti tarybos nariai, rajono bendruomenė, kad bendromis jėgomis būtų išgryninti prioritetai, geriausiai atliepiantys kintančią situaciją. Nuosekli pažanga priklausys nuo gebėjimo racionaliai derinti socialinius įsipareigojimus su ribotais ištekliais. Tikslas išlieka realistiškas – užtikrinti viešųjų paslaugų tęstinumą ir prieinamumą, kartu prisitaikant prie neišvengiamų demografinių ir ekonominių pokyčių.

DETALŪS METADUOMENYS	
Dokumento sudarytojas (-ai)	Kėdainių rajono savivaldybės administracija 188768545, J. Basanavičiaus g. 36. LT-57288
Dokumento pavadinimas (antraštė)	KĖDAINIŲ RAJONO SAVIVALDYBĖS 2025 METŲ VEIKLOS ATASKAITA
Dokumente registracijos data ir numeris	–
Dokumente gavimo data ir dokumento gavimo registracijos numeris	–
Dokumente specifikacijos identifikavimo žymuo	ADOC-V1.0
Parašo paskirtis	Pasirašymas
Parašą sukūrusio asmens vardas, pavardė ir pareigos	Valentinas Tamulis, Meras, Administracija
Sertifikatas išduotas	VALENTINAS TAMULIS LT
Parašo sukūrimo data ir laikas	2026-05-14 14:43:01 (GMT+03:00)
Parašo formatas	XADES-T
Laiko žymoje nurodytas laikas	2026-05-14 14:43:12 (GMT+03:00)
Informacija apie sertifikavimo paslaugų teikėją	RCSC IssuingCA-2, VI Registru Centras - i.k. 124110246 LT
Sertifikato galiojimo laikas	2025-05-19 13:36:49 – 2027-05-19 13:36:49
Informacija apie būdus, naudotus metadomenų vientisumui užtikrinti	–
Pagrindinio dokumento priedų skaičius	–
Pagrindinio dokumento pridedamų dokumentų skaičius	–
Pridedamo dokumento sudarytojas (-ai)	–
Pridedamo dokumento pavadinimas (antraštė)	–
Pridedamo dokumento registracijos data ir numeris	–
Programinės įrangos, kuria naudojantis sudarytas elektroninis dokumentas, pavadinimas	DBSIS, versija 3.5.90.4
Informacija apie elektroninio dokumento ir elektroninio (-ių) parašo (-ų) tikrinimą (tikrinimo data)	Metaduomuo „Registavimo data“ turi būti nurodytas Metaduomuo „Dokumento registracijos Nr.“ turi būti nurodytas Visi dokumente esantys elektroniniai parašai galioja (2026-05-14 14:48:37)
Paisėkos nuoroda	–
Papildomi metadomenys	Nuoraša suformavo 2026-05-14 14:48:37 DBSIS

Kėdainių rajono savivaldybė

**2025 M. GRUODŽIO 31 D. PASIBAIGUSIŲ METŲ
FINANSINIŲ ATASKAITŲ RINKINYS**

**Parengta pagal viešojo sektoriaus apskaitos
ir finansinės atskaitomybės standartus**

Kėdainių rajono savivaldybė, J. Basanavičiaus 36, LT- 57288 Kėdainiai

2025 M. GRUODŽIO 31 D. pasibaigusių metų VIEŠOJO SEKTORIAUS SUBJEKTŲ GRUPĖS METINIŲ FINANSINIŲ ATASKAITŲ RINKINYS

(Visos sumos tūkstančiais eurų, jei nenurodyta kitaip)

Patvirtinta
ID -2147345909
D/L 2026-04-15 08:22:38FINANSINĖS BŪKLĖS ATASKAITA
PAGAL 2025 M. GRUODŽIO 31 D. DUOMENISNr. _____
(data)

Pateikimo valiuta ir tikslumas: tūkstančiais eurų

Eil. Nr.	Straipsniai	Pastabos Nr.	Paskutinė ataskaitinio laikotarpio diena	Paskutinė praėjusio ataskaitinio laikotarpio diena
1	2	3	4	5
A	ILGALAIKIS TURTAS		271.508,57	263.588,18
I	Nematerialusis turtas	P03	525,79	359,98
I.1	Plėtros darbai			
I.2	Programinė įranga ir jos licencijos		212,01	160,42
I.3	Kitas nematerialusis turtas		149,81	140,30
I.4	Nebaigti projektai ir išankstiniai mokėjimai		163,97	59,26
I.5	Prestižas			
II	Ilgalaikis materialusis turtas	P04	208.844,60	205.004,61
II.1	Žemė		40.404,28	39.275,61
II.2	Pastatai		54.129,60	55.530,03
II.3	Infrastruktūros statiniai		67.822,63	69.557,84
II.4	Kiti statiniai		6.532,22	6.695,51
II.5	Mašinos ir įrenginiai		5.335,84	4.062,57
II.6	Transporto priemonės		708,56	536,41
II.7	Baldai, biuro įranga ir kitas ilgalaikis materialusis turtas		4.358,16	4.687,45
II.8	Kultūros ir kitos vertybės		12.997,37	12.970,15
II.9	Nebaigta statyba ir išankstiniai mokėjimai		16.555,92	11.689,03
III	Ilgalaikis finansinis turtas	P05, P06	62.138,19	58.223,59
III.1	Investicijos į nuosavybės vertybinius popierius		61.902,13	57.040,37
III.1.1	Investicijos į kontroliuojamus ir asocijuotuosius subjektus		61.901,84	57.040,08
III.1.2	Investicijos į kitus subjektus		0,29	0,29
III.2	Investicijos į ne nuosavybės vertybinius popierius		5,64	7,36
III.3	Po vienu metų gautinos sumos			
III.4	Ilgalaikiai terminuoti indėliai			
III.5	Kitas ilgalaikis finansinis turtas		230,43	1.175,86
IV	Mineraliniai ištekliai			
V	Kitas ilgalaikis turtas			
B	BIOLOGINIS TURTAS	P07	6.566,41	5.756,85
C	TRUMPALAIKIS TURTAS		23.854,18	24.517,09
I	Atsargos	P08	2.229,45	1.951,52
I.1	Atsargos, išskyrus ilgalaikį materialųjį ir biologinį turtą, skirtą parduoti		1.289,03	1.039,28
I.2	Ilgalaikis materialusis ir biologinis turtas, skirtas parduoti		940,43	912,23
II	Išankstiniai apmokėjimai	P09	193,85	226,73
III	Per vienus metus gautinos sumos	P10	10.399,98	8.791,78
III.1	Gautinos trumpalaikės finansinės sumos			
III.2	Gautini mokesčiai ir socialinės įmokos		1.040,13	1.074,69
III.3	Gautinos finansavimo sumos		1,00	1,33
III.4	Gautinos sumos už turto naudojimą, parduotas prekes, turtą, paslaugas	P10	3.225,49	2.440,17
III.5	Sukauptos gautinos sumos		5.764,81	4.757,21
III.6	Kitos gautinos sumos		368,55	518,37
IV	Trumpalaikės investicijos			
V	P pinigai ir pinigų ekvivalentai		11.030,90	13.547,06
	IŠ VISO TURTO		301.929,16	293.862,12

(tęsinys kitame puslapyje)

Kėdainių rajono savivaldybė, J. Basanavičiaus 36, LT- 57288 Kėdainiai

2025 M. GRUODŽIO 31 D. pasibaigusiu metų VIEŠOJO SEKTORIAUS SUBJEKTŲ GRUPĖS METINIŲ FINANSINIŲ ATASKAITŲ RINKINYS
(Visos sumos tūkstančiais eurų, jei nenurodyta kitaip)

FINANSINĖS BŪKLĖS ATASKAITA
PAGAL 2025 M. GRUODŽIO 31 D. DUOMENIS (tesinys)

Eil. Nr.	Straipsniai	Pastabos Nr.	Paskutinė ataskaitinio laikotarpio diena	Paskutinė praėjusio ataskaitinio laikotarpio diena
1	2	3	4	5
D	FINANSAVIMO SUMOS	P12	149.783,11	146.803,51
I	Iš valstybės biudžeto		82.279,65	79.511,02
II	Iš savivaldybės biudžeto		0,00	0,00
III	Iš Europos Sąjungos, užsienio valstybių ir tarptautinių organizacijų		54.050,76	53.606,48
IV	Iš kitų šaltinių		13.452,70	13.686,02
E	ĮSIPAREIGOJIMAI		20.354,83	20.234,75
I	Ilgalaikiai įsipareigojimai		8.210,40	8.099,62
I.1	Ilgalaikiai finansiniai įsipareigojimai	P13, P14	6.459,43	6.782,49
I.2	Ilgalaikiai atidėjiniai	P15	1.750,97	1.317,13
I.3	Kiti ilgalaikiai įsipareigojimai			
II	Trumpalaikiai įsipareigojimai		12.144,42	12.135,13
II.1	Ilgalaikių atidėjinių einamųjų metų dalis ir trumpalaikiai atidėjiniai	P15	57,58	208,51
II.2	Ilgalaikių įsipareigojimų einamųjų metų dalis	P13, P14	2.384,53	2.233,86
II.3	Trumpalaikiai finansiniai įsipareigojimai			
II.4	Mokėtinų subsidijos, dotacijos ir finansavimo sumos			
II.5	Mokėtinų sumos į Europos Sąjungos biudžetą			
II.6	Mokėtinų sumos į biudžetus ir fondus		0,01	156,22
II.7	Mokėtinų socialinės išmokos		2.180,71	1.712,11
II.8	Grąžintini mokesčiai, įmokos ir jų permokos			
II.9	Tiekėjams mokėtinos sumos	P17	568,09	1.369,58
II.10	Sukauptos mokėtinos sumos	P17	6.451,28	5.781,03
II.11	Kiti trumpalaikiai įsipareigojimai	P17	502,23	673,81
F	GRYNASIS TURTAS	P18	131.697,55	126.730,18
I	Rezervai		29.952,50	28.886,55
II	Nuosavybės metodo įtaka		4.335,90	3.856,80
III	Sukauptas perviršis ar deficitas		97.409,15	93.986,83
III.1	Einamųjų metų perviršis ar deficitas		3.422,33	1.763,56
III.2	Ankstesnių metų perviršis ar deficitas		93.986,83	92.223,27
G	MAŽUMOS DALIS		93,68	93,68
	IŠ VISO FINANSAVIMO SUMŲ, ĮSIPAREIGOJIMŲ, GRYNŲJO TURTO IR MAŽUMOS DALIES		301.929,16	293.862,12

Savivaldybės meras
(teisės aktais įpareigoto pasirašyti asmens pareigų pavadinimas)

Budžeto ir finansų skyriaus vedėja
(ataskaita parengusio asmens pareigų pavadinimas)

(parašas)

(parašas)

Valentinas Tamulis
(vardas ir pavardė)

Jolanta Sakavičiene
(vardas ir pavardė)

DETALŪS METADUOMENYS

Dokumento sudarytojas (-ai)	Kėdainių rajono savivaldybės administracija 188768545, J. Basanavičiaus g. 36, LT-57288
Dokumento pavadinimas (antraštė)	Finansinės būklės ataskaita pagal 2025 m. gruodžio 31 d. duomenis
Dokumento registracijos data ir numeris	2026-04-16 Nr. D1-7
Dokumento gavimo data ir dokumento gavimo registracijos numeris	–
Dokumento specifikacijos identifikavimo žymuo	ADOC-V1.0
Parašo paskirtis	Pasirašymas
Parašą sukūrusio asmens vardas, pavardė ir pareigos	Jolanta Sakavičienė, Skyriaus vedėjas, Biudžeto ir finansų skyrius
Sertifikatas išduotas	JOLANTA SAKAVIČIENĖ LT
Parašo sukūrimo data ir laikas	2026-04-15 11:32:10 (GMT+03:00)
Parašo formatas	XAdES-T
Laiko žymoje nurodytas laikas	2026-04-15 11:32:25 (GMT+03:00)
Informacija apie sertifikavimo paslaugų teikėją	SK ID Solutions EID-Q 2021E, SK ID Solutions AS EE
Sertifikato galiojimo laikas	2025-01-28 16:51:24 – 2030-01-28 23:59:59
Parašo paskirtis	Pasirašymas
Parašą sukūrusio asmens vardas, pavardė ir pareigos	Valentinas Tamulis, Meras, Administracija
Sertifikatas išduotas	VALENTINAS TAMULIS LT
Parašo sukūrimo data ir laikas	2026-04-16 09:03:21 (GMT+03:00)
Parašo formatas	XAdES-T
Laiko žymoje nurodytas laikas	2026-04-16 09:03:27 (GMT+03:00)
Informacija apie sertifikavimo paslaugų teikėją	RCSC IssuingCA-2, VI Registru Centras - i.k. 124110246 LT
Sertifikato galiojimo laikas	2025-05-19 13:36:49 – 2027-05-19 13:36:49
Informacija apie būdus, naudotus metaduomenų vientisumui užtikrinti	"Registravimas" paskirties metaduomenų vientisumas užtikrintas naudojant "RCSC IssuingCA-2, VI Registru Centras - i.k. 124110246 LT" išduotą sertifikatą "DBSIS, Informatikos ir ryšių departamentas prie Lietuvos Respublikos vidaus reikalų ministerijos, i.k.188774822 LT", sertifikatas galioja nuo 2025-05-16 11:31:08 iki 2028-05-15 11:31:08
Pagrindinio dokumento priedų skaičius	–
Pagrindinio dokumento pridedamų dokumentų skaičius	–
Priedamo dokumento sudarytojas (-ai)	–
Priedamo dokumento pavadinimas (antraštė)	–
Priedamo dokumento registracijos data ir numeris	–
Programinės įrangos, kuria naudojantis sudarytas elektroninis dokumentas, pavadinimas	DBSIS, versija 3.5.90.4
Informacija apie elektroninio dokumento ir elektroninio (-ių) parašo (-ų) tikrinimą (tikrinimo data)	Atitinka specifikacijos keliamus reikalavimus. Visi dokumente esantys elektroniniai parašai galioja (2026-04-16 09:26:25)
Paieškos nuoroda	–
Papildomi metaduomenys	Nuorašą suformavo 2026-04-16 09:26:26 DBSIS

Kėdainių rajono savivaldybė, J. Basanavičiaus 36, LT- 57288 Kėdainiai

2025 M. GRUODŽIO 31 D. pasibaigusį metų VIEŠOJO SEKTORIAUS SUBJEKTŲ GRUPĖS METINIŲ FINANSINIŲ ATASKAITŲ RINKINYS

(Visos sumos tūkstančiais eurų, jei nenurodyta kitaip)

Patvirtinta
ID -2147345909
D/L 2026-04-15 08:22:38VEIKLOS REZULTATŲ ATASKAITA
PAGAL 2025 M. GRUODŽIO 31 D. DUOMENISNr. _____
(data)

Pateikimo valiuta ir tikslumas: tūkstančiais eurų

Eil. Nr.	Straipsniai	Pastabos Nr.	Ataskaitinis laikotarpis	Praėjęs ataskaitinis laikotarpis
1	2	3	4	5
A	PAGRINDINĖS VEIKLOS PAJAMOS		163.942,13	146.142,05
I	FINANSAVIMO PAJAMOS		71.918,16	61.072,08
II	PAGRINDINĖS VEIKLOS KITOS PAJAMOS		92.023,97	85.069,97
II.1	Mokesčių pajamos	P19	57.770,86	53.368,84
II.1.1	Pelno ir pajamų		53.359,61	49.086,12
II.1.2	Prekių ir paslaugų			
II.1.3	Kitų mokesčių		4.411,25	4.282,72
II.2	Socialinių įmokų pajamos			
II.3	Pagrindinės veiklos kitos pajamos	P21	34.253,10	31.701,13
B	PAGRINDINĖS VEIKLOS SĄNAUDOS		-164.330,15	-145.834,60
I	BENDRŲ VALSTYBĖS PASLAUGŲ		-8.321,45	-8.899,12
II	GYNYBOS		-94,38	-85,57
III	VIEŠOSIOS TVARKOS IR VISUOMENĖS APSAUGOS		-1.724,88	-1.560,96
IV	EKONOMIKOS		-7.716,78	-7.157,02
V	APLINKOS APSAUGOS		-8.175,53	-7.920,71
VI	BŪSTO IR KOMUNALINIO ŪKIO		-2.033,90	-2.183,88
VII	SVEIKATOS APSAUGOS		-32.067,38	-28.387,36
VIII	SĄNAUDOS, SUSIJUSIOS SU POILSIU, KULTŪRA IR RELIGIJA		-10.450,62	-9.390,61
IX	ŠVIETIMO		-51.999,93	-45.443,72
X	SOCIALINĖS APSAUGOS		-41.745,30	-34.805,65
C	PAGRINDINĖS VEIKLOS PERVERŠIS AR DEFICITAS		-388,01	307,46
D	KITOS VEIKLOS REZULTATAS		813,59	1.148,27
E	FINANSINĖS IR INVESTICINĖS VEIKLOS REZULTATAS	P23	2.210,12	3,90
F	APSKAITOS POLITIKOS KEITIMO IR ESMINIŲ APSKAITOS KLaidŲ TAISYMO ĮTAKA	P01	786,63	303,94
G	GRYNASIS PERVERŠIS AR DEFICITAS PRIEŠ NUOSAVYBĖS METODO ĮTAKĄ		3.422,33	1.763,56
H	NUOSAVYBĖS METODO ĮTAKA		479,11	156,70
I	GRYNASIS PERVERŠIS AR DEFICITAS		3.901,43	1.920,26
I	TENKANTIS KONTROLIUOJANČIAJAM SUBJEKTUI		3.901,43	1.920,26
II	TENKANTIS MAŽUMOS DALIAI			

Savivaldybės meras

(teisės aktais įpareigoto pasirašyti asmens pareigų pavadinimas)

(parašas)

Valentinas Tamulis

(vardas ir pavardė)

Biudžeto ir finansų skyriaus vedėja

(vyriausiasis buhalteris (bhalteris), jeigu privaloma pagal teisės aktus)

(parašas)

Jolanta Sakavičienė

(vardas ir pavardė)

DETALŪS METADUOMENYS

Dokumento sudarytojas (-ai)	Kėdainių rajono savivaldybės administracija 188768545, J. Basanavičiaus g. 36, LT-57288
Dokumento pavadinimas (antraštė)	Veiklos rezultatų ataskaita pagal 2025 m. gruodžio 31 d. duomenis
Dokumento registracijos data ir numeris	2026-04-16 Nr. D1-8
Dokumento gavimo data ir dokumento gavimo registracijos numeris	–
Dokumento specifikacijos identifikavimo žymuo	ADOC-V1.0
Parašo paskirtis	Pasirašymas
Parašą sukūrusio asmens vardas, pavardė ir pareigos	Jolanta Sakavičienė, Skyriaus vedėjas, Biudžeto ir finansų skyrius
Sertifikatas išduotas	JOLANTA SAKAVIČIENĖ LT
Parašo sukūrimo data ir laikas	2026-04-15 13:18:01 (GMT+03:00)
Parašo formatas	XAdES-T
Laiko žymoje nurodytas laikas	2026-04-15 13:18:17 (GMT+03:00)
Informacija apie sertifikavimo paslaugų teikėją	SK ID Solutions EID-Q 2021E, SK ID Solutions AS EE
Sertifikato galiojimo laikas	2025-01-28 16:51:24 – 2030-01-28 23:59:59
Parašo paskirtis	Pasirašymas
Parašą sukūrusio asmens vardas, pavardė ir pareigos	Valentinas Tamulis, Meras, Administracija
Sertifikatas išduotas	VALENTINAS TAMULIS LT
Parašo sukūrimo data ir laikas	2026-04-16 09:03:53 (GMT+03:00)
Parašo formatas	XAdES-T
Laiko žymoje nurodytas laikas	2026-04-16 09:04:00 (GMT+03:00)
Informacija apie sertifikavimo paslaugų teikėją	RCSC IssuingCA-2, VI Registru Centras - i.k. 124110246 LT
Sertifikato galiojimo laikas	2025-05-19 13:36:49 – 2027-05-19 13:36:49
Informacija apie būdus, naudotus metaduomenų vientisumui užtikrinti	"Registravimas" paskirties metaduomenų vientisumas užtikrintas naudojant "RCSC IssuingCA-2, VI Registru Centras - i.k. 124110246 LT" išduotą sertifikatą "DBSIS, Informatikos ir ryšių departamentas prie Lietuvos Respublikos vidaus reikalų ministerijos, i.k.188774822 LT", sertifikatas galioja nuo 2025-05-16 11:31:08 iki 2028-05-15 11:31:08
Pagrindinio dokumento priedų skaičius	–
Pagrindinio dokumento priedamų dokumentų skaičius	–
Priedamo dokumento sudarytojas (-ai)	–
Priedamo dokumento pavadinimas (antraštė)	–
Priedamo dokumento registracijos data ir numeris	–
Programinės įrangos, kuria naudojantis sudarytas elektroninis dokumentas, pavadinimas	DBSIS, versija 3.5.90.4
Informacija apie elektroninio dokumento ir elektroninio (-ių) parašo (-ų) tikrinimą (tikrinimo data)	Atitinka specifikacijos keliamus reikalavimus. Visi dokumente esantys elektroniniai parašai galioja (2026-04-16 09:25:37)
Paieškos nuoroda	–
Papildomi metaduomenys	Nuorašą suformavo 2026-04-16 09:25:39 DBSIS

Kėdainių rajono savivaldybė, J. Basanavičiaus 36, LT- 57288 Kėdainiai

2025 M. GRUODŽIO 31 D. pasibaigusį metų VIEŠOJO SEKTORIAUS SUBJEKTŲ GRUPĖS METINIŲ FINANSINIŲ ATASKAITŲ RINKINYS

(Visos sumos tūkstančiais euru, jei nenurodyta kitaip)

Patvirtinta
ID -2147345909
D/L 2026-04-15 08:22:38GRYNOJO TURTO POKYČIŲ ATASKAITA
PAGAL 2025 M. GRUODŽIO 31 D. DUOMENIS_____
Nr. _____
(data)

Pateikimo valiuta ir tikslumas: tūkstančiais eurų

Eil. Nr.	Straipsniai	Pastabos Nr.	Tenka kontroliuojančiam subjektui				Sukauptas perviršis ar deficitas prieš nuosavybės metodo įtaką	Iš viso	Mažumos dalis
			Dalininkų kapitalas	Tikrosios vertės rezervas	Kiti rezervai	Nuosavybės metodo įtaka			
1	2	3	4	5	6	7	8	9	10
1	Likutis užpraėjusio laikotarpio paskutinę dieną		0,00	6.820,32		3.700,10	92.223,27	102.743,69	93,68
2	Perimto ilgalaikio turto iš kito viešojo sektoriaus subjekto įtaka		X	22.317,77	X			22.317,77	
3	Perduoto arba parduoto ilgalaikio turto kitam subjektui įtaka		X	-279,55	X			-279,55	
4	Kitos rezervų padidėjimo (sumažėjimo) sumos		X	28,02		X		28,02	
5	Kiti sudaryti rezervai		X	X		X			
6	Kiti panaudoti rezervai		X	X		X			
7	Dalininkų (nuosavo) kapitalo padidėjimo (sumažėjimo) sumos			X	X				
8	Ataskaitinio laikotarpio grynas perviršis ar deficitas		X	X	X	156,70	1.763,56	1.920,26	
9	Kiti konsolidavimo pokyčiai								
10	Likutis praėjusio laikotarpio paskutinę dieną		0,00	28.886,55		3.856,80	93.986,83	126.730,18	93,68
11	Perimto ilgalaikio turto iš kito viešojo sektoriaus subjekto įtaka		X	10,28	X			10,28	
12	Perduoto arba parduoto ilgalaikio turto kitam subjektui įtaka		X	-448,23	X			-448,23	
13	Kitos rezervų padidėjimo (sumažėjimo) sumos		X	1.503,89		X		1.503,89	
14	Kiti sudaryti rezervai		X	X		X			
15	Kiti panaudoti rezervai		X	X		X			
16	Dalininkų (nuosavo) kapitalo padidėjimo (sumažėjimo) sumos			X	X				
17	Ataskaitinio laikotarpio grynas perviršis ar deficitas		X	X	X	479,11	3.422,33	3.901,43	
18	Kiti konsolidavimo pokyčiai								
19	Likutis ataskaitinio laikotarpio paskutinę dieną		0,00	29.952,50		4.335,90	97.409,15	131.697,55	93,68

X pažymėti ataskaitos laukai nepildomi.

Savivaldybės meras

(teisės aktais įpareigoto pasirašyti asmens pareigų pavadinimas)_____
(parašas)

Valentinas Tamulis

(vardas ir pavardė)

Biudžeto ir finansų skyriaus vedėja

(vyriausiasis buhalteris (buhalteris), ieigu privaloma pagal teisės aktus)_____
(parašas)

Jolanta Sakavičienė

(vardas ir pavardė)

DETALŪS METADUOMENYS

Dokumento sudarytojas (-ai)	Kėdainių rajono savivaldybės administracija 188768545, J. Basanavičiaus g. 36, LT-57288
Dokumento pavadinimas (antraštė)	Grynojo turto pokyčių ataskaita pagal 2025 m. gruodžio 31 d. duomenis
Dokumento registracijos data ir numeris	2026-04-16 Nr. D1-10
Dokumento gavimo data ir dokumento gavimo registracijos numeris	–
Dokumento specifikacijos identifikavimo žymuo	ADOC-V1.0
Parašo paskirtis	Pasirašymas
Parašą sukūrusio asmens vardas, pavardė ir pareigos	Jolanta Sakavičienė, Skyriaus vedėjas, Biudžeto ir finansų skyrius
Sertifikatas išduotas	JOLANTA SAKAVIČIENĖ LT
Parašo sukūrimo data ir laikas	2026-04-15 13:18:54 (GMT+03:00)
Parašo formatas	XAdES-T
Laiko žymoje nurodytas laikas	2026-04-15 13:19:09 (GMT+03:00)
Informacija apie sertifikavimo paslaugų teikėją	SK ID Solutions EID-Q 2021E, SK ID Solutions AS EE
Sertifikato galiojimo laikas	2025-01-28 16:51:24 – 2030-01-28 23:59:59
Parašo paskirtis	Pasirašymas
Parašą sukūrusio asmens vardas, pavardė ir pareigos	Valentinas Tamulis, Meras, Administracija
Sertifikatas išduotas	VALENTINAS TAMULIS LT
Parašo sukūrimo data ir laikas	2026-04-16 09:04:29 (GMT+03:00)
Parašo formatas	XAdES-T
Laiko žymoje nurodytas laikas	2026-04-16 09:04:38 (GMT+03:00)
Informacija apie sertifikavimo paslaugų teikėją	RCSC IssuingCA-2, VI Registru Centras - i.k. 124110246 LT
Sertifikato galiojimo laikas	2025-05-19 13:36:49 – 2027-05-19 13:36:49
Informacija apie būdus, naudotus metaduomenų vientisumui užtikrinti	"Registravimas" paskirties metaduomenų vientisumas užtikrintas naudojant "RCSC IssuingCA-2, VI Registru Centras - i.k. 124110246 LT" išduotą sertifikatą "DBSIS, Informatikos ir ryšių departamentas prie Lietuvos Respublikos vidaus reikalų ministerijos, i.k.188774822 LT", sertifikatas galioja nuo 2025-05-16 11:31:08 iki 2028-05-15 11:31:08
Pagrindinio dokumento priedų skaičius	–
Pagrindinio dokumento pridedamų dokumentų skaičius	–
Priedamo dokumento sudarytojas (-ai)	–
Priedamo dokumento pavadinimas (antraštė)	–
Priedamo dokumento registracijos data ir numeris	–
Programinės įrangos, kuria naudojantis sudarytas elektroninis dokumentas, pavadinimas	DBSIS, versija 3.5.90.4
Informacija apie elektroninio dokumento ir elektroninio (-ių) parašo (-ų) tikrinimą (tikrinimo data)	Atitinka specifikacijos keliamus reikalavimus. Visi dokumente esantys elektroniniai parašai galioja (2026-04-16 09:24:59)
Paieškos nuoroda	–
Papildomi metaduomenys	Nuorašą suformavo 2026-04-16 09:24:59 DBSIS

Kėdainių rajono savivaldybė, J. Basanavičiaus 36, LT- 57288 Kėdainiai

2025 M. GRUODŽIO 31 D. pasibaigusiu metų VIEŠOJO SEKTORIAUS SUBJEKTŲ GRUPĖS METINIŲ FINANSINIŲ ATASKAITŲ RINKINYS

(Visos sumos tūkstančiais eurų, jei nenurodyta kitaip)

Patvirtinta
ID -2147345909
D/L 2026-04-15 08:22:38PINIGŲ SRAUTŲ ATASKAITA
PAGAL 2025 M. GRUODŽIO 31 D. DUOMENIS_____
(data) Nr. _____

Pateikimo valiuta ir tikslumas: tūkstančiais eurų

Eil. Nr.	Straipsniai	Pastabos Nr.	Ataskaitinis laikotarpis	Praėjęs ataskaitinis laikotarpis
1	2	3	4	5
A	PAGRINDINĖS VEIKLOS PINIGŲ SRAUTAI		9.375,55	9.744,24
I	Iplaukos		165.262,16	143.516,93
I.1	Finansavimo sumos kitoms išlaidoms ir atsargoms:		71.377,46	59.073,36
I.1.1	Iš valstybės biudžeto		67.824,37	54.988,08
I.1.2	Iš ES, užsienio valstybių ir tarptautinių organizacijų lėšų		3.270,17	3.757,13
I.1.3	Iš kitų šaltinių		282,92	328,15
I.2	Iš mokesčių		57.864,14	53.263,69
I.3	Iš socialinių įmokų			
I.4	Už suteiktas paslaugas		32.370,17	27.435,70
I.5	Gautos palūkanos		229,96	320,29
I.6	Kitos įplaukos		3.420,43	3.423,90
II	Pervestos lėšos		-5.611,43	-4.197,38
III	Išmokos		-150.275,18	-129.575,31
III.1	Bendrų valstybės paslaugų		-7.282,08	-6.941,79
III.2	Gynybos		-86,00	-78,88
III.3	Viešosios tvarkos ir visuomenės apsaugos		-1.654,87	-1.516,37
III.4	Ekonomikos		-3.121,81	-2.935,99
III.5	Aplinkos apsaugos		-7.199,66	-6.139,52
III.6	Būsto ir komunalinio ūkio		-1.742,23	-1.947,84
III.7	Sveikatos apsaugos		-31.373,29	-24.859,65
III.8	Susijusios su poilsiu, kultūra ir religija		-8.319,61	-7.555,45
III.9	Švietimo		-49.753,29	-43.946,31
III.10	Socialinės apsaugos		-39.742,35	-33.653,50
B	INVESTICINĖS VEIKLOS PINIGŲ SRAUTAI		-13.977,56	-9.915,38
I	Ilgalaikio turto (išskyrus finansinį) ir biologinio turto įsigijimas		-14.111,60	-10.017,81
II	Ilgalaikio turto (išskyrus finansinį) ir biologinio turto perleidimas		101,58	27,52
III	Ilgalaikio finansinio turto įsigijimas			
IV	Ilgalaikio finansinio turto perleidimas			
V	Terminuotųjų indėlių (padidėjimas) sumažėjimas			
VI	Gauti dividendai		32,46	74,91
VII	Kiti investicinės veiklos pinigų srautai		0,00	0,00
C	FINANSINĖS VEIKLOS PINIGŲ SRAUTAI		2.085,85	1.715,59
I	Iplaukos iš gautų paskolų		1.995,94	2.134,06
II	Gautų paskolų grąžinimas		-2.065,76	-1.574,95
III	Finansinės nuomos (lizingo) įsipareigojimų apmokėjimas			
IV	Gautos finansavimo sumos ilgalaikiam ir biologiniam turtui įsigyti		2.181,03	1.215,73
V	Grąžintos finansavimo sumos ilgalaikiam ir biologiniam turtui įsigyti		-0,47	-14,17
VI	Gauti dalininko įnašai			
VII	Kiti finansinės veiklos pinigų srautai		-24,90	-45,07
D	VALIUTOS KURSŲ PASIKEITIMO ĮTAKA PINIGŲ IR PINIGŲ EKVIVALENTŲ LIKUČIUI			
I	Pinigų ir pinigų ekvivalentų padidėjimas (sumažėjimas)		-2.516,16	1.544,46
II	Pinigai ir pinigų ekvivalentai ataskaitinio laikotarpio pradžioje		13.547,06	12.002,60
III	Pinigai ir pinigų ekvivalentai ataskaitinio laikotarpio pabaigoje		11.030,90	13.547,06

Savivaldybės meras

(teisės aktais įpareigoto pasirašyti asmens pareigų pavadinimas)

(parašas)

Valentinas Tamulis

(vardas ir pavardė)

Biudžeto ir finansų skyriaus vedėja

(vyriausiasis buhalteris (buhalteris), jeigu privaloma pagal teisės aktus)

(parašas)

Jolanta Sakavičienė

(vardas ir pavardė)

DETALŪS METADUOMENYS

Dokumento sudarytojas (-ai)	Kėdainių rajono savivaldybės administracija 188768545, J. Basanavičiaus g. 36, LT-57288
Dokumento pavadinimas (antraštė)	Pinigų srautų ataskaita pagal 2025 m. gruodžio 31 d. duomenis
Dokumento registracijos data ir numeris	2026-04-16 Nr. D1-9
Dokumento gavimo data ir dokumento gavimo registracijos numeris	–
Dokumento specifikacijos identifikavimo žymuo	ADOC-V1.0
Parašo paskirtis	Pasirašymas
Parašą sukūrusio asmens vardas, pavardė ir pareigos	Jolanta Sakavičienė, Skyriaus vedėjas, Biudžeto ir finansų skyrius
Sertifikatas išduotas	JOLANTA SAKAVIČIENĖ LT
Parašo sukūrimo data ir laikas	2026-04-15 13:17:08 (GMT+03:00)
Parašo formatas	XAdES-T
Laiko žymoje nurodytas laikas	2026-04-15 13:17:39 (GMT+03:00)
Informacija apie sertifikavimo paslaugų teikėją	SK ID Solutions EID-Q 2021E, SK ID Solutions AS EE
Sertifikato galiojimo laikas	2025-01-28 16:51:24 – 2030-01-28 23:59:59
Parašo paskirtis	Pasirašymas
Parašą sukūrusio asmens vardas, pavardė ir pareigos	Valentinas Tamulis, Meras, Administracija
Sertifikatas išduotas	VALENTINAS TAMULIS LT
Parašo sukūrimo data ir laikas	2026-04-16 09:03:39 (GMT+03:00)
Parašo formatas	XAdES-T
Laiko žymoje nurodytas laikas	2026-04-16 09:03:45 (GMT+03:00)
Informacija apie sertifikavimo paslaugų teikėją	RCSC IssuingCA-2, VI Registru Centras - i.k. 124110246 LT
Sertifikato galiojimo laikas	2025-05-19 13:36:49 – 2027-05-19 13:36:49
Informacija apie būdus, naudotus metaduomenų vientisumui užtikrinti	"Registravimas" paskirties metaduomenų vientisumas užtikrintas naudojant "RCSC IssuingCA-2, VI Registru Centras - i.k. 124110246 LT" išduotą sertifikatą "DBSIS, Informatikos ir ryšių departamentas prie Lietuvos Respublikos vidaus reikalų ministerijos, i.k.188774822 LT", sertifikatas galioja nuo 2025-05-16 11:31:08 iki 2028-05-15 11:31:08
Pagrindinio dokumento priedų skaičius	–
Pagrindinio dokumento priedamų dokumentų skaičius	–
Priedamo dokumento sudarytojas (-ai)	–
Priedamo dokumento pavadinimas (antraštė)	–
Priedamo dokumento registracijos data ir numeris	–
Programinės įrangos, kuria naudojantis sudarytas elektroninis dokumentas, pavadinimas	DBSIS, versija 3.5.90.4
Informacija apie elektroninio dokumento ir elektroninio (-ių) parašo (-ų) tikrinimą (tikrinimo data)	Atitinka specifikacijos keliamus reikalavimus. Visi dokumente esantys elektroniniai parašai galioja (2026-04-16 09:27:09)
Paieškos nuoroda	–
Papildomi metaduomenys	Nuorašą suformavo 2026-04-16 09:27:09 DBSIS

2025 METŲ KONSOLIDUOTŲJŲ FINANSINIŲ ATASKAITŲ RINKINIO AIŠKINAMASIS RAŠTAS

I. BENDROJI DALIS

Kėdainių rajono savivaldybės administracija yra savivaldybės biudžetinė įstaiga, kurios pagrindinė veikla – Lietuvos Respublikos savivaldybių veikla. Įstaigos kodas 188768545, adresas – J. Basanavičiaus g. 36, Kėdainiai. Savininko teises ir pareigas įgyvendinanti institucija – Kėdainių rajono savivaldybės taryba.

Kėdainių rajono savivaldybė (toliau – Savivaldybė), jai pavaldžios ir jos kontroliuojamos įstaigos gyventojams teikia aplinkos apsaugos, architektūros ir urbanistikos, civilinės metrikacijos, ekonomikos ir turto valdymo, švietimo, socialinės paramos, miesto ūkio, viešosios tvarkos, kultūros, meno ir sporto, sveikatos priežiūros ir kitas paslaugas.

Šis ataskaitų rinkinys parengtas sukonsolidavus tik kontroliuojamų viešojo sektoriaus subjektų (toliau – VSS) finansines ataskaitas.

Savivaldybės kontroliuojamų VSS sąrašas patvirtintas finansų ministro 2025 m. gruodžio 30 d. įsakymu Nr. 1K-327 patvirtintoje 2025 m. konsolidavimo schemoje.

Aiškinamojo rašto 1 lentelėje ir 1 priede pateikiama informacija apie kontroliuojamus, asocijuotus ir kitus subjektus.

1 lentelė. Informacija apie kontroliuojamus, asocijuotus ir kitus subjektus

Eil. Nr.	Subjekto tipas ir pavadinimas	Subjektų skaičius
1.	Kontroliuojamos biudžetinės įstaigos	44
2.	Kontroliuojamos viešosios įstaigos, priskiriamos prie viešojo sektoriaus subjektų	6
3.	Kontroliuojamos akcinės ir uždarnosios akcinės bendrovės	4
4.	Asocijuotieji subjektai	1
5.	Administruojami išteklių fondai	1

Kėdainių rajono savivaldybės administracijoje yra 11 struktūrinių teritorinių padalinių – seniūnijų.

Kėdainių rajono savivaldybės administracijos Biudžeto ir finansų skyrius atsakingas už savivaldybės VSS grupės konsoliduotųjų finansinių ataskaitų rinkinio (toliau – KFAR) parengimą. Metinį KFAR viešojo sektoriaus apskaitos ir ataskaitų konsolidavimo informacinėje sistemoje (toliau – VSAKIS) parengė finansų ministro nustatytais terminais.

Ataskaitiniu laikotarpiu Savivaldybės įstaigose vidutinis darbuotojų skaičius sudarė 3544 (2024 metais – 3501), iš jų: viešosiose įstaigose – 833, biudžetinėse – 2711.

Metinių finansinių ataskaitų informacija pateikta nuo 2025 m. sausio 1 d. iki 2025 m. gruodžio 31 d., VSS finansiniai metai sutampa su kalendoriniais metais.

Konsoliduojamose biudžetinėse ir viešosiose įstaigose visos operacijos ir ūkiniai įvykiai apskaitoje registruojami dvejybiniu įrašu didžiojoje knygoje. Taikomi kaupimo, subjekto, veiklos tęstinumo, periodiškumo, pastovumo, piniginio mato, palyginimo, turinio viršenybės prieš formą principai. Pateikiama informacija yra patikima, teisinga, nešališka, visais reikšmingais atvejais išsami.

Šiame ataskaitų rinkinyje pateikiami duomenys išreiškiami tūkstančiais Lietuvos Respublikos piniginių vienetų – eurų.

II. APSKAITOS POLITIKA

Savivaldybė (konsoliduojantis subjektas M23) parengė aukštesniojo lygio (II) 2025 metų metinį KFAR. Finansinės ataskaitos sudarytos vadovaujantis Lietuvos Respublikos finansinės apskaitos įstatymu, Lietuvos Respublikos viešojo sektoriaus atskaitomybės įstatymu ir Viešojo sektoriaus apskaitos ir finansinės atskaitomybės standartais (toliau – VSAFAS) ir kitais Lietuvos Respublikos teisės aktais, reglamentuojančiais viešojo VSS grupių konsoliduotųjų finansinių ataskaitų parengimą. Apskaitos politikos nuostatos atitinka VSAFAS nuostatas. Finansinių ataskaitų rinkiniai ir KFAR sudaryti pagal viešojo sektoriaus subjektų privalomąjį bendrąjį sąskaitų planą.

Rengiant šį ataskaitų rinkinį reikšminga suma buvo laikoma tokia suma, kuri viršija 0,1 proc. Savivaldybės konsoliduotojo turto, t. y. 301,9 tūkst. Eur (2024 m. – 293,9 tūkst. Eur).

Nematerialusis turtas

Nematerialusis turtas apskaitomas vadovaujantis apskaitos principais ir taisyklėmis, nustatytomis 13 VSAFAS „Nematerialusis turtas“.

Nematerialusis turtas apskaitoje registruojamas įsigijimo savikaina, o ataskaitose rodomas likutine verte. Turto amortizacija skaičiuojama taikant tiesiogiai proporcingą (tiesinį) amortizacijos skaičiavimo metodą. Nematerialiojo turto amortizacija pradedama skaičiuoti nuo kito mėnesio, kai turtas pradedamas naudoti, pirmos dienos ir nebeskaičiuojamas nuo kito mėnesio, kai naudojamo materialiojo turto likutinė vertė sutampa su jo likvidacine verte, kai turtas perleidžiamas, nurašomas arba kai apskaičiuojamas to turto vieneto nuvertėjimas, lygus jo likutinės vertės sumai, pirmos dienos.

Ilgalaikis materialusis turtas

Ilgalaikis materialusis turtas pripažįstamas ir registruojamas apskaitoje, jei jis atitinka ilgalaikio materialiojo turto sąvoką ir VSAFAS nustatytus ilgalaikio materialiojo turto pripažinimo kriterijus. Ilgalaikis materialusis turtas pagal pobūdį skirstomas į pagrindines grupes, nustatytas VSAFAS. Įsigytas ilgalaikis materialusis turtas pirminio pripažinimo momentu apskaitoje registruojamas įsigijimo savikaina.

Išankstiniai apmokėjimai už ilgalaikį materialųjį turtą apskaitoje registruojami tam skirtose ilgalaikio materialiojo turto sąskaitose. Po pirminio pripažinimo ilgalaikis materialusis turtas, išskyrus žemę ir kultūros vertybes, finansinėse ataskaitose rodomas įsigijimo savikaina, atėmus sukauptą nusidėvėjimą ir nuvertėjimą, jei jis yra.

Ilgalaikio materialiojo turto nudėvimoji vertė yra nuosekliai paskirstoma per visą turto naudingo tarnavimo laiką. Ilgalaikio materialiojo turto vieneto nusidėvėjimas pradedamas skaičiuoti nuo kito mėnesio, kai turtas pradedamas naudoti, pirmos dienos. Nusidėvėjimas nebeskaičiuojamas nuo kito mėnesio, kai naudojamo ilgalaikio materialiojo turto likutinė vertė sutampa su jo likvidacine verte, kai turtas perleidžiamas, nurašomas arba kai apskaičiuojamas ir užregistruojamas to turto vieneto nuvertėjimas, lygus jo likutinės vertės sumai, pirmos dienos. Ilgalaikio materialiojo turto nusidėvėjimas skaičiuojamas taikant tiesiogiai proporcingą (tiesinį) metodą pagal konkrečius materialiojo turto nusidėvėjimo normatyvus, patvirtintus teisės aktų nustatyta tvarka.

Kai turtas parduodamas arba nurašomas, jo įsigijimo savikaina, sukauptas nusidėvėjimas ir, jei yra, nuvertėjimas nurašomi. Pardavimo pelnas ar nuostoliai parodomi atitinkamame veiklos rezultatų ataskaitos straipsnyje.

Ilgalaikio materialiojo turto rekonstravimas, remontas ar kiti darbai pripažįstami esminiu turto pagerinimu, jei padidina turto funkcijų apimtį arba pailgina turto naudingo tarnavimo laiką, arba iš esmės pagerina jo naudingąsias savybes. Šių darbų verte didinama ilgalaikio materialiojo turto įsigijimo savikaina ir (arba) patikslinamas likęs turto naudingo tarnavimo laikas. Jei atlikti darbai nepagerina naudingųjų ilgalaikio materialiojo turto savybių ar nepadidina turto funkcijų apimtį, arba nepailgina jo naudingo tarnavimo laiko, jie nepripažįstami esminiu pagerinimu, o šių darbų vertė pripažįstama ataskaitinio laikotarpio sąnaudomis.

Finansinis turtas ir finansiniai įsipareigojimai

Finansinis turtas apskaitomas vadovaujantis apskaitos principais ir taisyklėmis, nustatytomis 17-ajame VSAFAS „Finansinis turtas ir finansiniai įsipareigojimai“ ir 14-ajame VSAFAS „Jungimai ir investicijos į asocijuotuosius subjektus“.

VSS visi įsipareigojimai yra finansiniai ir skirstomi į ilgalaikius ir trumpalaikius.

Ilgalaikiams finansiniams įsipareigojimams priskiriama:

- ilgalaikiai atidėjiniai (pvz., atidėjiniai dėl įstaigai iškeltų teisminių ieškinių, kai tikėtina, kad dėl jų baigties įstaiga turės sumokėti priteistas sumas);
- ilgalaikės finansinės skolos;
- kiti ilgalaikiai įsipareigojimai.

Trumpalaikiams finansiniams įsipareigojimams priskiriama:

- ilgalaikių atidėjinių einamųjų metų dalis ir trumpalaikiai atidėjiniai;
- ilgalaikių įsipareigojimų einamųjų metų dalis;
- trumpalaikiai finansiniai įsipareigojimai;
- pervestinos subsidijos ir finansavimo sumos;
- mokėtinos socialinės išmokos;
- pervestinos sumos į biudžetus, fondus ir kitiems subjektams;
- mokėtinos sumos, susijusios su vykdoma veikla;
- kiti trumpalaikiai finansiniai įsipareigojimai.

Pirminio pripažinimo metu finansiniai įsipareigojimai įvertinami įsigijimo savikaina.

Biologinis turtas

Biologinis turtas pripažįstamas ir registruojamas apskaitoje, jei jis atitinka biologinio turto sąvoką ir visus biologinio turto pripažinimo kriterijus, pateiktus 16-ajame VSAFAS „Biologinis turtas“. Prie biologinio turto taip pat priskiriami išankstiniai mokėjimai už biologinį turtą.

Kiekvieno ataskaitinio laikotarpio pabaigoje nustatoma biologinio turto tikroji vertė, jei yra požymių, kad tikroji vertė pasikeitė dėl rinkos pokyčių.

Atsargos

Atsargų apskaitos metodai ir taisyklės nustatyti 8-ajame VSAFAS „Atsargos“.

Pirminio pripažinimo metu atsargos įvertinamos įsigijimo (pasigaminimo) savikaina. Atsargos gali būti nukainojamos iki grynosios galimo realizavimo vertės tam, kad jų balansinė vertė neviršytų būsimos ekonominės naudos ar paslaugų vertės, kurią tikimasi gauti šias atsargas pardavus, išmainius, paskirsčius ar panaudojus. Kai atsargos (taip pat ir nebaigtos vykdyti sutartys) parduodamos, išmainomos ar perduodamos, jų balansinė vertė pripažįstama sąnaudomis to laikotarpio, kuriuo pripažįstamos atitinkamos pajamos arba suteikiamos viešosios paslaugos. Atsargų sunaudojimas arba pardavimas apskaitoje registruojamas pagal nuolat apskaitomų atsargų būdą, kai buhalterinėje apskaitoje registruojama kiekviena su atsargų sunaudojimu arba pardavimu susijusi operacija.

Prie atsargų priskiriamas neatiduotas naudoti ūkinis inventorių. Atiduoto naudoti inventoriaus vertė iš karto įtraukiama į sąnaudas. Naudojamo inventoriaus kiekinė ir vertinė apskaita tvarkoma nebalansinėse sąskaitose.

Gautinos sumos

Gautinos sumos pirminio pripažinimo metu yra įvertinamos įsigijimo savikaina. Vėliau ilgalaikės gautinos sumos ataskaitose parodomos amortizuota savikaina, o trumpalaikės gautinos sumos ataskaitose parodomos įsigijimo savikaina, atėmus nuvertėjimo nuostolius.

Pinigai ir pinigų ekvivalentai

Pinigai – pinigai, esantys kasoje, bankų sąskaitose ir pervesti, bet dar negauti pinigai. Pinigų ekvivalentai – trumpalaikės (iki trijų mėnesių) likvidžios investicijos, kurios gali būti greitai iškeičiamos į tam tikras pinigų sumas ir kurių vertės pokyčio rizika yra nereikšminga.

Finansavimo sumos

Finansavimo sumų apskaitos metodai ir taisyklės nustatytos 20-ajame VSAFAS „Finansavimo sumos“.

Finansavimo sumos pripažįstamos, kai atitinka VSAFAS nustatytus kriterijus. Finansavimo sumos – VSS iš valstybės arba savivaldybės biudžeto, kitų išteklių fondų, Europos Sąjungos, Lietuvos ir užsienio paramos fondų gauti arba gautini pinigai arba kitas turtas, skirtas įstaigos tikslams ir programoms įgyvendinti.

Finansavimo sumos apima ir VSS gautus arba gautinus pinigus, ir kitą turtą pavedimams vykdyti, kitas lėšas VSS išlaidoms dengti ir paramos būdu gautą turtą.

VSS gautos (gautinos) finansavimo sumos pagal paskirtį skirstomos į finansavimo sumas nepiniginiam turtui įsigyti ir finansavimo sumas kitoms išlaidoms.

Finansavimo sumos nepiniginiam turtui yra gaunamos kaip nemokamai gautas ilgalaikis turtas arba atsargos, įskaitant paramą, arba kaip pinigai, skirti įsigyti ilgalaikį arba trumpalaikį nepiniginį turtą.

Finansavimo sumos kitoms išlaidoms dengti yra skirtos ataskaitinio laikotarpio išlaidoms (negautoms pajamoms) kompensuoti. Taip pat finansavimo sumomis, skirtomis kitoms išlaidoms kompensuoti, yra laikomos visos likusios finansavimo sumos, nepriskiriamos nepiniginiam turtui įsigyti.

VSS apskaitoje finansavimo sąnaudomis perduotos sumos pripažįstamos tik tuomet, kai įstaiga kitiems VSS perduoda savo uždirbtų pajamų lėšas.

Nuoma, finansinė nuoma (lizingas)

Ar nuoma priskirtina veiklos nuomai, ar finansinei nuomai, nustatoma nuomos laikotarpio pradžioje pagal sutarties turinį (neatsižvelgiant į sutarties teisinę formą). Pagal finansinės nuomos sutartį įsigyto turto nusidėvėjimui skaičiuoti taikomi tie patys principai, kaip ir kito tos pačios grupės nuosavo ar patikėjimo teise valdomo turto nusidėvėjimui skaičiuoti.

Veiklos nuomos mokesčiai nuomininko pripažįstami sąnaudomis tolygiai per nuomos laikotarpį. Išsinuomoto turto paprastojo remonto ir eksploataavimo išlaidos pripažįstamos sąnaudomis. Išsinuomoto turto esminio pagerinimo išlaidos registruojamos kaip atskiras turto vienetas ir pripažįstamos sąnaudomis per likusį nuomos laikotarpį, jeigu tų išlaidų nuomotojas nekompensuoja.

Turtas, gautas pagal panaudos sutartį, registruojamas nebalansinėse sąskaitose turto kontrolei užtikrinti. Pagal panaudos sutartį gauto turto paprastojo remonto ir eksploataavimo išlaidos pripažįstamos sąnaudomis. Esminio pagerinimo išlaidos registruojamos kaip atskiras turto vienetas ir pripažįstamas sąnaudomis per likusį panaudos laikotarpį, jeigu tų išlaidų panaudos davėjas nekompensuoja. Pagal panaudos sutartį perduoto turto ir jo nusidėvėjimo bei jo sąnaudų apskaitą tvarko ir finansinėse ataskaitose rodo panaudos davėjas.

Atidėjiniai

Atidėjiniai apskaitomi vadovaujantis 18-ojo VSAFAS „Atidėjiniai, neapibrėžtieji įsipareigojimai, neapibrėžtasis turtas ir poataskaitiniai įvykiai“ nuostatomis.

Atidėjiniai pripažįstami ir registruojami apskaitoje tada, kai dėl įvykio praeityje VSS turi dabartinę teisinę prievolę ar neatšaukiamą pasižadėjimą, ir tikėtina, kad jam įvykdyti bus reikalingi išteklių, o įsipareigojimo suma gali būti patikimai įvertinta (pvz., jei VSS iškeltas ieškinytis ir

90 proc. tikėtina, kad įstaiga privalės sumokėti ieškovui priteistą sumą, turi būti suformuotas atidėjinis lygus tikėtina sumokėti sumai). Jei patenkinamos ne visos šios sąlygos, atidėjiniai nėra pripažįstami, o tikrai informacija apie susijusį su tikėtina sumokėti suma neapibrėžtąjį įsipareigojimą yra pateikiama finansinių ataskaitų aiškinamajame rašte.

Atidėjiniai yra peržiūrimi paskutinę kiekvieno ataskaitinio laikotarpio dieną ir koreguojami, atsižvelgiant į naujus įvykius ar aplinkybes, kad parodytų tiksliausią dabartinį įvertinimą.

Mokesčių ir socialinių įmokų pajamos

Pajamų apskaitos principai, metodai ir taisyklės nustatyti 9-jame VSAFAS „Mokesčių ir socialinių įmokų pajamos“.

Mokesčių pajamos pripažįstamos tą ataskaitinį laikotarpį, kurį įvyksta mokesstinis įvykis, jei mokesčių prievolės sumą galima patikimai įvertinti iki ataskaitinio laikotarpio, kuriuo įvyko mokesstinis įvykis, finansinių ataskaitų parengimo dienos. Jeigu mokesčių prievolės suma negali būti patikimai įvertinta, pajamos nėra pripažįstamos. Tokiu atveju pajamos pripažįstamos anksčiausią ataskaitinį laikotarpį, kurį mokesčių prievolės suma gali būti patikimai įvertinta.

Mokesčių pajamos pripažįstamos pagal gautą informaciją iš Valstybinės mokesčių inspekcijos prie Lietuvos Respublikos finansų ministerijos.

Kitos pajamos

Pajamų apskaitos principai, metodai ir taisyklės nustatyti 10-ajame VSAFAS „Kitos pajamos“ ir 20-ajame VSAFAS „Finansavimo sumos“.

Pajamų apskaitai taikomas kaupimo principas. Finansavimo pajamos pripažįstamos tuo pačiu laikotarpiu, kai yra patiriamos su šiomis pajamomis susijusios sąnaudos. Registruojant visas su finansavimo pajamų pripažinimu susijusias operacijas, nurodoma, kokios valstybės funkcijos ir kurios programos ir priemonės vykdymui buvo pripažintos finansavimo pajamos, panaudojant detalizuojančius požymius.

Pajamos registruojamos apskaitoje ir rodomos finansinėse ataskaitose tą ataskaitinį laikotarpį, kurį yra uždirbamos, t. y. kurį suteikiamos viešosios paslaugos, atliekami darbai ar parduodamos prekės, nepriklausomai nuo pinigų gavimo momento.

Pagrindinės veiklos pajamomis laikomos pajamos, gautos vykdant įstaigos nuostatuose nustatytą veiklą. Pajamos, gautos iš veiklos, kuri pagal nuostatus nepriskiriama pagrindinei veiklai, priskiriamos kitos veiklos pajamoms. Savivaldybės išdo gaunamos įplaukos už biudžetinių įstaigų suteiktas paslaugas, kurios turės būti gražintos toms pačioms biudžetinėms įstaigoms, išdo pajamomis nepripažįstamos.

Sąnaudos

Sąnaudų apskaitos principai, metodai ir taisyklės nustatyti 11-ajame VSAFAS „Sąnaudos“. Sąnaudų, susijusių su konkrečių turto, finansavimo sumų ir įsipareigojimų straipsnių apskaita, principai nustatyti šių straipsnių apskaitą reglamentuojančiuose VSAFAS.

Sąnaudos apskaitoje pripažįstamos vadovaujantis kaupimo ir palyginamumo principais tuo ataskaitiniu laikotarpiu, kai uždirbamos su jomis susijusios pajamos, neatsižvelgiant į pinigų išleidimo laiką. Tais atvejais, kai per ataskaitinį laikotarpį padarytų išlaidų neįmanoma tiesiogiai susieti su konkrečių pajamų uždirbimu ir jos neduos ekonominės naudos ateinančiais ataskaitiniais laikotarpiais, šios išlaidos pripažįstamos sąnaudomis tą patį laikotarpį, kada buvo patirtos.

Sąnaudų dydis įvertinamas sumokėta arba mokėtina pinigų arba jų ekvivalentų suma.

Sąnaudos skirstomos pagal veiklos sritis į šias grupes:

- pagrindinės veiklos sąnaudos;
- kitos veiklos sąnaudos;
- finansinės investicinės veiklos sąnaudos.

Prie pagrindinės veiklos sąnaudų priskiriamos: darbo užmokesčio, socialinio draudimo, ilgalaikio turto nusidėvėjimo, komunalinių paslaugų ir ryšių, komandiruočių, transporto, remonto sąnaudos, sunaudotų ir parduotų atsargų savikaina, nuomos sąnaudos, pagrindinės veiklos kitos sąnaudos.

Prie kitos veiklos sąnaudų priskiriamos sąnaudos, susijusios su pajamų, rodomų kitos veiklos pajamų straipsnyje, uždirbimu.

Finansavimo sąnaudos patiriamos, kai VSS iš savo uždirbtų pajamų (iš suteiktų paslaugų, turto nuomos, turto pardavimo pajamų) finansuoja kito subjekto išlaidas arba finansavimo sumas perduoda kitiems (ne VSS) subjektams programoms vykdyti.

Turto nuvertėjimas

Nuostoliai dėl turto nuvertėjimo apskaitoje pripažįstami pagal nuvertėjimo požymius. Sudarydama finansinių ataskaitų rinkinį, VSS nustato, ar yra turto nuvertėjimo požymių. Jeigu yra vidinių ar išorinių nuvertėjimo požymių, VSS nustato turto atsiperkamąją vertę ir palygina ją su turto balansine verte.

Nuostoliai dėl turto nuvertėjimo apskaitoje registruojami apskaičiuotų nuostolių suma mažinant turto balansinę vertę bei ta pačia suma registruojant ataskaitinio laikotarpio pagrindinės arba kitos veiklos sąnaudas.

Turto nuvertėjimas nėra tolygus turto nurašymui. Turto nuvertėjimo atveju yra mažinama turto vieneto balansinė vertė, tačiau išsaugoma informacija apie turto įsigijimo savikainą, t.y. turto vieneto įsigijimo savikaina apskaitoje lieka tokia pati kaip iki nuvertėjimo nustatymo, o nuvertėjimas registruojamas atskiroje sąskaitoje. Turto nuvertėjimas apskaitoje yra registruojamas ne didesne verte nei turto balansinė vertė.

Kai vėlesnį ataskaitinį laikotarpį, pasikeitus aplinkybėms, atstatoma anksčiau pripažinta turto nuvertėjimo suma, turto balansinė vertė po nuvertėjimo atstatymo negali viršyti jo balansinės vertės, kuri būtų buvusi, jeigu turto nuvertėjimas nebūtų buvęs pripažintas.

Pripažinus ilgalaikio materialiojo ar nematerialiojo turto nuvertėjimo nuostolį, perskaičiuojamos būsimesiems ataskaitiniam laikotarpiams tenkančios turto nusidėvėjimo (amortizacijos) sumos, kad turto nudėvimoji (amortizuojamoji) vertė po nuvertėjimo būtų tolygiai paskirstyta per visą likusį jo naudingo tarnavimo laiką, t. y. nuvertėjimo suma nudėvima per likusį naudingo tarnavimo laiką, mažinant nusidėvėjimo sąnaudas.

Operacijos užsienio valiuta

Sandorių užsienio valiuta apskaitos principai nustatyti 21-ajame VSAFAS „Sandoriai užsienio valiuta“.

Sandoriai užsienio valiuta pirminio pripažinimo metu registruojami apskaitoje pagal sandorio dieną galiojusį Lietuvos banko skelbiamą užsienio valiutos kursą.

Sudarant finansines ataskaitas, valiutinių straipsnių likučiai perkainojami pagal ataskaitinio laikotarpio pabaigos Lietuvos banko skelbiamą Lietuvos Respublikos piniginių vieneto ir užsienio valiutos santykį. Pelnas ar nuostolis iš sandorių užsienio valiuta bei iš užsienio valiuta išreikšto turto ir išsipareigojimų, likučių perkainojimo dieną registruojami finansinės investicinės veiklos pajamų ir sąnaudų sąskaitose.

Įvykiai pasibaigus ataskaitiniam laikotarpiui

Siekiant nustatyti, kurie ūkiniai įvykiai įvykę pasibaigus ataskaitiniam laikotarpiui turi būti vertinami finansinėse ataskaitose, paskutinė ataskaitinio laikotarpio diena yra 10 kalendorinių dienų pasibaigus ataskaitiniam laikotarpiui.

Pasibaigus ataskaitiniam laikotarpiui įvykiai, kurie suteikia papildomos informacijos apie įstaigos finansinę padėtį paskutinę ataskaitinio laikotarpio dieną (koreguojantys įvykiai),

atsižvelgiant į jų įtakos reikšmę parengtoms finansinėms ataskaitoms, yra parodomi finansinės būklės, veiklos rezultatų ir pinigų srautų ataskaitose.

Tarpusavio užskaitos ir palyginamieji skaičiai

Sudarant finansinių ataskaitų rinkinį, turtas ir įsipareigojimai bei pajamos ir sąnaudos nėra užskaitomos tarpusavyje, išskyrus atvejus, kai konkretus VSAFAS reikalauja būtent tokios užskaitos.

Palyginamieji skaičiai yra koreguojami, kad atitiktų ataskaitinių metų finansinius rezultatus.

Segmentai

Informacijos pagal segmentus pateikimo finansinėse ataskaitose reikalavimai nustatyti 25-ajame VSAFAS „Segmentai“.

VSS skiria šiuos segmentus:

- bendrųjų valstybės paslaugų;
- gynybos;
- viešosios tvarkos ir visuomenės apsaugos;
- ekonomikos ;
- aplinkos apsaugos;
- būsto ir komunalinio ūkio;
- sveikatos priežiūros;
- poilsio, kultūros ir religijos;
- švietimo;
- socialinės apsaugos.

Apie kiekvieną segmentą atskleidžiama tokia informacija - segmento pagrindinės veiklos sąnaudos, segmento pagrindinės veiklos pinigų srautai.

VSS turto, įsipareigojimų ir finansavimo sumų apskaita pagal segmentus tvarkoma taip, kad galima būtų teisingai pagal segmentus užregistruoti pagrindinės veiklos sąnaudas ir pagrindinės veiklos pinigų srautus.

Turtas, įsipareigojimai, finansavimo sumos, pajamos ir sąnaudos, kurių priskyrimo segmentui pagrindas yra neaiškus, yra priskiriami didžiausią VSS veiklos dalį sudarančiam segmentui.

Koncesijos ir valdžios ir privataus subjektų partnerystės sutartys

Pateikiamos tos ūkinės operacijos ir įvykiai, kurie susiję su partnerystės sutartimis, pagal kurias investuojama į turtą, kuris, pasibaigus sutarties terminui, toliau priklausys VSS, kai pastarasis nustato, kokias, kam ir už kokį atlyginimą privatus subjektas turi teikti viešąsias paslaugas.

Pirminio pripažinimo apskaitoje metu turtas vertinamas tikrąja verte, išskyrus valstybės ar savivaldybės turtą, valdytą iki partnerystės sutarties sudarymo, o po pirminio pripažinimo apskaitoje pripažintas turtas vertinamas ir finansinėse ataskaitose rodomas pagal 12-ojo VSAFAS „Ilgalaikis materialusis turtas“ nuostatas.

Apskaitos politikos keitimas

Viešojo sektoriaus subjektai pasirinktą apskaitos politiką taiko nuolat arba gana ilgą laiką tam, kad būtų galima palyginti skirtingų ataskaitinių laikotarpių finansines ataskaitas. Tokio palyginimo reikia VSS finansinės būklės, veiklos rezultatų, grynojo turto ir pinigų srautų keitimosi tendencijoms nustatyti.

Apskaitos politika keičiama dėl VSAFAS pasikeitimo arba jei kiti teisės aktai to reikalauja.

Apskaitos klaidų taisymas

Ataskaitiniu laikotarpiu gali būti pastebėtos apskaitos klaidos, padarytos praėjusių ataskaitinių laikotarpių finansinėse ataskaitose. Pastebėtos praėjusių ataskaitinių laikotarpių esminės ir neesminės klaidos taisomos einamojo ataskaitinio laikotarpio kontroliuojamų VSS finansinėse ataskaitose iki jų patvirtinimo VSAKIS dienos.

Apskaitos klaida laikoma esmine, jei jos vertinė išraiška individualiai arba kartu su kitų to ataskaitinio laikotarpio klaidų vertinėmis išraiškomis yra didesnė nei 0,1 proc. konsoliduotojo turto.

Jei apskaitos klaida nėra esminė, jos taisymas registruojamas toje pačioje sąskaitoje, kurioje buvo užregistruota klaidinga informacija, ir rodomas toje pačioje veiklos rezultatų ataskaitos eilutėje, kurioje buvo pateikta klaidinga informacija. Jei apskaitos klaida esminė, jos taisymas registruojamas tam skirtoje sąskaitoje ir rodomas veiklos rezultatų ataskaitos straipsnyje „Apskaitos politikos keitimo ir esminių klaidų taisymo įtaka“. Lyginamoji ankstesnio ataskaitinio laikotarpio finansinė informacija pateikiama tokia, kokia buvo, t. y. nekoreguojama.

III. PASTABOS

Visų kontroliuojamų VSS, kurių finansinių ataskaitų rinkiniai įtraukiami į savivaldybės KFAR, finansinių ataskaitų rinkinių duomenys į VSAKIS sistemą buvo teikiami pasirašyti vadovų ar įgaliotų asmenų, t. y. patikimi ir perėję visus kontrolės lygius.

Įstaigos vadovas patvirtindamas (integruodamas) VSAKIS metinių finansinių ataskaitų rinkinių duomenis užtikrina, kad finansinių ataskaitų rinkinių ir į VSAKIS pateiktų finansinių ataskaitų rinkinių informacija sutampa, yra patikima ir teisinga.

P01 Apskaitos politika ir apskaitinių įverčių keitimas, klaidų taisymas

Vadovaujantis LR finansinės apskaitos įstatymu bei VSAFAS 12-uju standartu „Ilgalaikis materialusis turtas“ patvirtintu LR finansų ministro 2024 10 22 įsakymu Nr. 1K-338, nuo 2025 m. sausio 1 d. nustačius ilgalaikio materialiojo turto vertę 750 Eur, turta, kuris nesiekia minimalios ilgalaikio turto vertės, VSS pergrupavo į atsargas.

Pagal tarpusavio suderinimo operacijų kontrolės pažymas ir kitas finansinių ataskaitų kontrolės pažymas konsoliduojantis subjektas turi galimybę rasti klaidas dėl nesuderintų arba neteisingai suderintų sumų pagal kiekvieną grupės VSS, jei derinimo operacijoje dalyvauja tik Kėdainių rajono savivaldybės grupei priklausantys VSS. Šiuos duomenis galima gauti tik tada, kai yra uždarytas VSAKIS tarpusavio operacijų derinimo modulis, todėl didelė dalis su derinimu susijusių klaidų gali būti taisomos tik centriniais rankiniais įrašais.

Su kitais VSS neteisingai suderintos sumos randamos tik analizuojant finansines ataskaitas. Didžiąją dalį surastų klaidų VSS turėjo galimybę pataisyti savo rinkiniuose. Centriniai rankiniai įrašai buvo atlikti dėl VSAKIS numatytų atvejų, t. y. konsoliduojantis subjektas privalo atlikti centrinius rankinius įrašus, kai savivaldybės biudžeto finansavimas perduodamas ne savo grupės VSS, taip pat, kai VSS taiso praėjusio laikotarpio klaidas, dėl kurių didėja arba mažėja savivaldybės biudžeto finansavimo sumų likutis.

Didžiausią įtaką (816,0 tūkst. Eur) turėjo rankinis įrašas dėl finansavimo iš savivaldybės biudžeto pergrupavimo. Kėdainių rajono savivaldybės administracijoje 825,7 tūkst. Eur pergrupuota dėl ilgalaikio turto užpajamavimo. Padidinus ilgalaikio turto vertę finansavimą pergrupavo (sumažino) Viešoji įstaiga Kėdainių pirminės priežiūros centras - 6,0 tūkst. Eur ir Dotnuvos slaugos namai -3,7 tūkst. Eur.

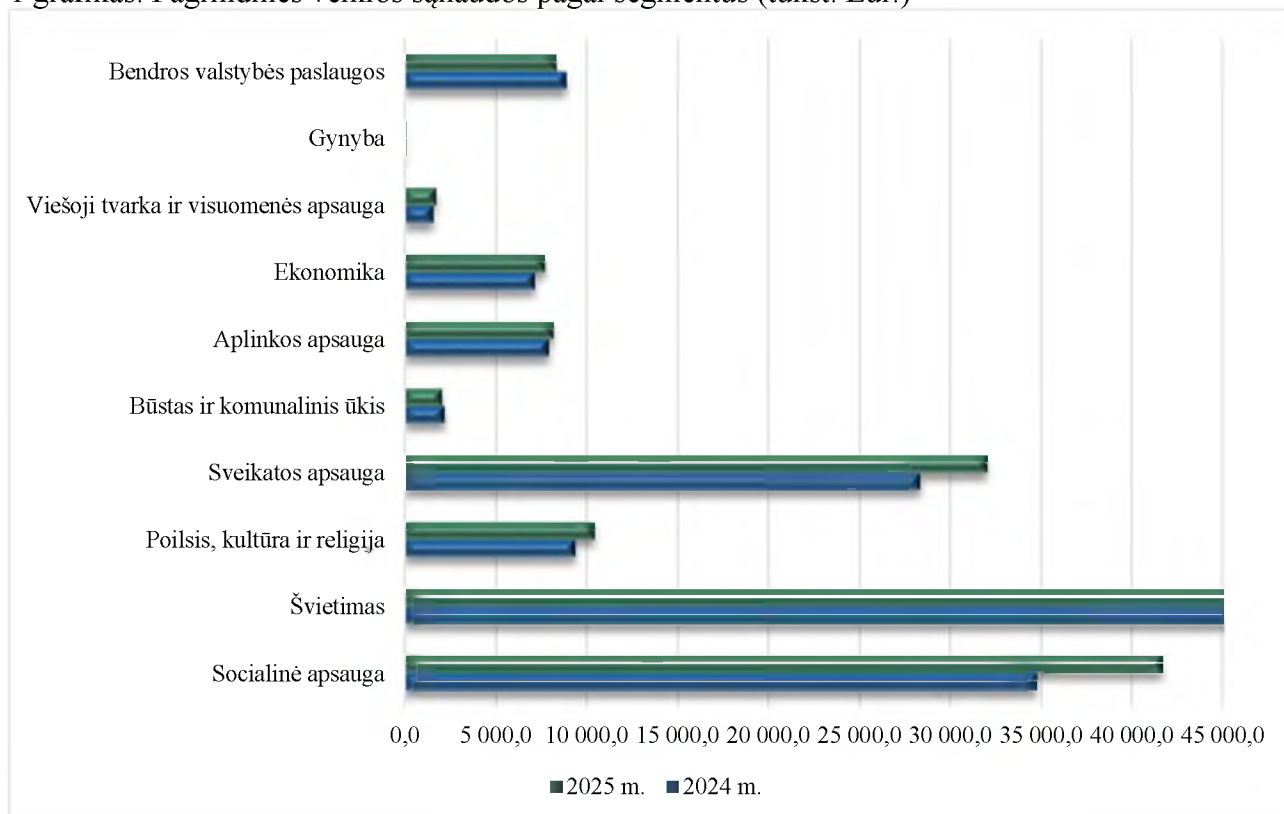
Ilgalaikio turto vertės padidėjimas turėjo įtakos ir VSS veiklos rezultatui (sumažėjo): Viešojoje įstaigoje Kėdainių ligoninė – 23,0 tūkst. Eur, Viešojoje įstaigoje Kėdainių pirminės priežiūros centras – 1,9 tūkst. Eur ir Dotnuvos slaugos namuose – 4,5 tūkst. Eur.

Šių taisyčių įtaka atsispindi veiklos rezultatų ataskaitos eilutėje „Apskaitos politikos keitimo ir esminių apskaitos klaidų taisymo įtaka“. 2025 metais apskaitos politikos keitimo ir esminių apskaitos klaidų taisymo įtaka – 786,6 tūkst. Eur (2024 metais – 303,9 tūkst. Eur).

P02 Informacija pagal segmentus

Šio aiškinamojo rašto 2 priede (P2) detalizuojami naudojami ištekliai (turėtos sąnaudos) pagal atliekamas funkcijas. Ataskaitinio laikotarpio pagrindinės veiklos sąnaudų pagal segmentus palyginimas su 2024 metų sąnaudomis pateiktas 1 grafike.

1 grafikas. Pagrindinės veiklos sąnaudos pagal segmentus (tūkst. Eur.)

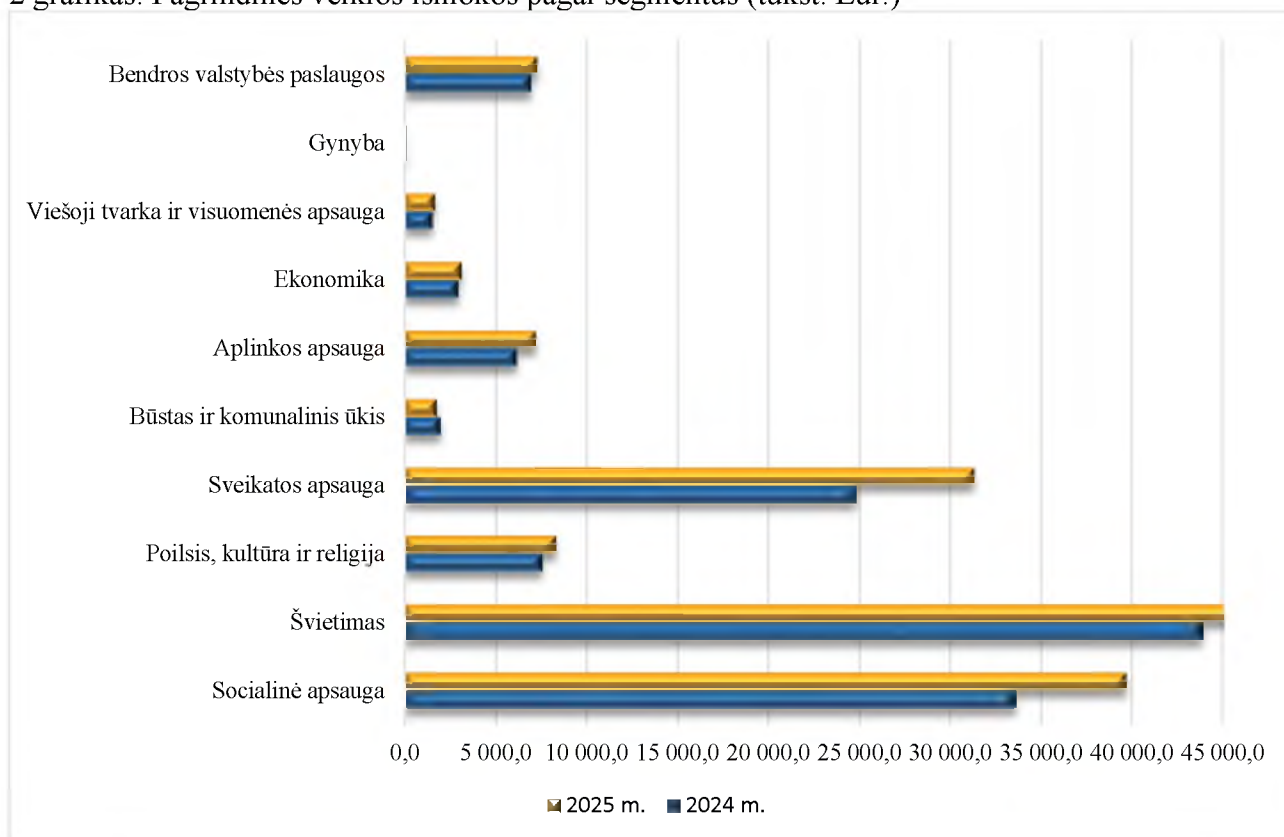


2025 metais pagrindinės veiklos sąnaudos sudarė 164 mln. 330,2 tūkst. Eur (2024 metais 145 mln. 834,6 tūkst. Eur). Pagrindinės veiklos sąnaudų pagal segmentus didžiausia dalis teko švietimo (31,6 proc.) ir socialinės apsaugos (25,4 proc.) funkcijoms. Didžiausią dalį visų pagrindinės veiklos sąnaudų (54,6 proc.) sudarė darbo užmokesčio ir socialinio draudimo sąnaudos – 89 mln. 795,1 tūkst. Eur (2024 metais – 80 mln. 43,4 tūkst. Eur). Daugiausiai darbo užmokesčio sąnaudų teko švietimo (45,9 proc.), sveikatos apsaugos (29,0 proc.), socialinės apsaugos (8,8 proc.) ir bendrųjų valstybės paslaugų (5,6 proc.) funkcijoms.

Kita didelė dalis pagrindinės veiklos sąnaudų – socialinių išmokų sąnaudos. Jos sudaro 30 mln. 453,6 tūkst. Eur (2024 metais 24 mln. 224,7 tūkst. Eur) arba 18,5 proc. visų pagrindinės veiklos sąnaudų. Lyginant su praėjusiu laikotarpiu šios sąnaudos padidėjo 6 mln. 228,9 tūkst. Eur (2025 metais socialinės išmokos didėjo labiausiai pažeidžiamiems šalies gyventojams). Beveik visos socialinių išmokų sąnaudos (29 mln. 693,9 tūkst. Eur.) tenka socialinės apsaugos funkcijai.

2025 metais pagrindinės veiklos pinigų srautų išmokos buvo 150 ml. 275,2 tūkst. Eur (2024 metais 129 mln. 575,3 tūkst. Eur). Ataskaitinio laikotarpio pagrindinės veiklos išmokų pagal segmentus palyginimas su 2024 metų sąnaudomis pateiktas 2 grafike.

2 grafikas. Pagrindinės veiklos išmokos pagal segmentus (tūkst. Eur.)



Šio aiškinamojo rašto 2 priede pateikiamos pagrindinės veiklos sąnaudos bei pinigų srautų išmokos nėra tiesiogiai palygintinos su išlaidomis savivaldybės biudžeto vykdymo ataskaitų rinkinyje, nes šiame ataskaitų rinkinyje sąnaudos parodytos taikant kaupimo principą, o biudžeto vykdymo ataskaitose išlaidos rodomos taikant pinigų principą. Be to, sąnaudų ir pinigų srautų klasifikacija finansinėse ataskaitose skiriasi nuo išlaidų klasifikacijos biudžeto vykdymo ataskaitose.

Praėjusio ataskaitinio laikotarpio informacija pagal veiklos segmentus pateikta 3 priede.

P03 Nematerialusis turtas

Nematerialiojo turto balansinės vertės pasikeitimas per ataskaitinį laikotarpį pateiktas šio aiškinamojo rašto 4 priede (**P3**).

2025 metais nematerialiojo turto likutinė vertė padidėjo 165,8 tūkst. Eur arba 46 proc. lyginant su 2024 metų likutine verte. Didžiausią dalį savivaldybės konsoliduotojo nematerialaus turto sudarė programinė įranga ir jos licencijos – 212,0 tūkst. Eur (40,3 proc.) (2024 m. gruodžio 31 d. 160,4 tūkst. Eur) bei nebaigti projektai – 164,0 tūkst. Eur (31,2 proc.) (2024 m. gruodžio 31 d. 59,3 tūkst. Eur).

2025 metais buvo apskaičiuota 300,3 tūkst. Eur (2024 metais 356,1 tūkst. Eur) nematerialiojo turto amortizacijos suma, ataskaitinio laikotarpio pabaigoje sukaupta amortizacija – 2 mln. 91,6 tūkst. Eur (2024 m. gruodžio 31 d. 2 mln. 56,2 tūkst. Eur).

Nematerialusis turtas 2025 metais nebuvo nuvertintas.

Ataskaitiniais metais nematerialiojo turto buvo įsigyta už 456,4 tūkst. Eur (2024 metais 265,3 tūkst. Eur). Nematerialiojo turto, kuris yra visiškai amortizuotas, tačiau vis dar naudojamas veikloje, įsigijimo savikainą – 1 mln. 801,6 tūkst. Eur (2024 m. gruodžio 31 d. 1 mln. 737,2 tūkst. Eur).

Savivaldybės VSS taiko 2 lentelėje pateiktus nematerialiojo turto amortizacijos ekonominius normatyvus (naudingo tarnavimo laiką). Nematerialiojo turto, kurio naudingo tarnavimo laikas neribotas nėra.

2 lentelė. Nematerialiojo turto grupėms taikomi amortizacijos normatyvai.

Nematerialiojo turto grupės	Amortizacijos normatyvo mažiausia reikšmė (metais)	Amortizacijos normatyvo didžiausia reikšmė (metais)
Programinė įranga ir jos licencijos	1	4
Patentai, autorių ir kitos teisės	1	9
Kitas nematerialusis turtas	2	9

Nematerialiojo turto balansinės vertės kitų konsolidacijos pokyčių per ataskaitinį laikotarpį nebuvo, todėl priedas neteikiamas.

Valstybei nuosavybės teise priklausančio, savivaldybės patikėjimo teise valdomo nematerialiojo turto nebuvo, todėl priedas neteikiamas.

Per ataskaitinį laikotarpį nebuvo pripažintų, panaikintų ar sumažintų turto nuvertėjimo nuostolių.

2025 metais nebuvo nustatytos nematerialiojo turto atsiperkamosios vertės, dėl kurių keistųsi nematerialiojo turto atsiperkamoji vertė.

P04 Ilgalaikis materialusis turtas

Informacija apie ilgalaikio materialiojo turto balansinės vertės pasikeitimą per ataskaitinį laikotarpį pateikta 5 priede (P4-1) ir 6 priede (P4-2).

Savivaldybės konsoliduotojo ilgalaikio materialiojo turto, vertinamo įsigijimo savikaina, ataskaitinio laikotarpio pabaigoje didžiausią dalį likutinės vertės, kaip ir 2024 metais, sudarė infrastruktūros statiniai 67 mln. 822,6 tūkst. Eur (43,6 proc.) (2024 m. gruodžio 31 d. 69 mln. 557,8 tūkst. Eur), pastatai 54 mln. 129,6 tūkst. Eur (34,8 proc.) (2024 m. gruodžio 31 d. 55 mln. 530,0 tūkst. Eur) bei nebaigta statyba ir išankstiniai apmokėjimai 16 mln. 555,9 tūkst. Eur (10,7 proc.) (2024 m. gruodžio 31 d. 11 mln. 689,0 tūkst. Eur).

Ataskaitiniais metais turto likutinė vertė padidėjo 2 ml. 684,1 tūkst. Eur. Ilgalaikio materialiojo turto nusidėvėjimo apskaičiuota 8 mln. 569,3 tūkst. Eur (2024 metais 7 mln. 917,0 tūkst. Eur). 2025 metais reikšmingi pokyčiai vyko nebaigtos statybos ir išankstinių apmokėjimų turto grupėje, iš jų didžiausią dalį sudaro nebaigtos statybos likučių sumos metų pabaigoje: Kėdainių kultūros centro rekonstrukcija – 5 mln. 296,6 tūkst. Eur, Kėdainių m. sen. Janušavos g. rekonstravimas (nuo Skroblų g. iki Gedimino g.) – 1 mln. 73,6 tūkst. Eur, Kėdainių LEZ viešosios inžinierinės infrastruktūros atnaujinimas ir plėtra – 1 mln. 463,6 tūkst. Eur, pėsčiųjų dviračių tako tarp S. Dariaus ir S. Girėno g. bei Daukšos g. rekonstravimas – 1 mln. 507,9 tūkst. Eur) ir kt.

Ataskaitoje savivaldybės konsoliduotojo ilgalaikio materialiojo turto, vertinamo tikrąja verte, didžiausią dalį balansinės vertės sudarė sklypai (valstybinė žemė) 31 mln. 283,0 tūkst. Eur (58,6 proc.) (2024 m. gruodžio 31 d. 30 mln. 83,4 tūkst. Eur) bei laisva valstybinė žemė – 9 mln. 57,0 tūkst. Eur (17,0 proc.) (2024 m. gruodžio 31 d. 9 mln. 135,4 tūkst. Eur).

Ataskaitiniais metais turto, vertinamo tikrąja verte, likutinė vertė padidėjo 1 mln. 155,9 tūkst. Eur. Ilgalaikio materialiojo turto grupėje „Žemė“, kuri vertinama tikrąja verte, įvyko šie pokyčiai: iš Nacionalinės žemės tarnybos prie Aplinkos ministerijos nemokamai gautas 1vnt. valstybinės žemės sklypas, kurio įsigijimo vertė – 10,8 tūkst. Eur, tikroji vertė – 10,3 tūkst. Eur. Nacionalinei žemės tarnybai gražintų valstybinių žemės sklypų įsigijimo vertė – 95,7 tūkst. Eur, tikrosios vertės pokytis – 275,4 tūkst. Eur, VĮ Turto bankui perduotas valstybinės žemės sklypas, kurio įsigijimo vertė – 1,3 tūkst. Eur, tikrosios vertės pokytis – 1,5 tūkst. Eur. Sklypų likutinė vertė 2025 metų pabaigoje – 40 mln. 404,3 tūkst. Eur, lyginant su praėjusiu ataskaitiniu laikotarpiu padidėjo 1 mln. 128,7 tūkst. Eur. Turto, kurio apskaitai taikomas tikrosios vertės metodas, 2025 metais apskaičiavus tikrąją vertę, vertė padidėjo 1 mln. 232,0 tūkst. Eur.

Materialusis turtas, kuris yra visiškai nudėvėtas, tačiau vis dar naudojamas viešojo sektoriaus subjekto veikloje, įsigijimo ar pasigaminimo savikaina – 55 mln. 541,4 tūkst. Eur (2024 m. gruodžio 31 d. 53 mln. 369,9 tūkst. Eur).

Ilgalaikio materialiojo turto, kurio kontrolę riboja sutartys ar teisės aktai ir užstatyto kaip įsipareigojimų vykdymo garantija, įstaigose nėra.

Nebenaudojamo veikloje materialiojo turto likutinė vertė – 203,0 tūkst. Eur (2024 m. gruodžio 31 d. 223,4 tūkst. Eur), jis apskaitomas Kėdainių rajono savivaldybės administracijoje.

Kėdainių kultūros centre apskaitomas įstaigos veikloje laikinai nenaudojamas turtas, kurio likutinė vertė – 25,3 tūkst. Eur.

Materialiojo turto, kuris yra nenaudojamas ir laikomas vien tik pajamoms iš nuomos gauti likutinė vertė 17 mln. 809,4 tūkst. Eur. (2024 m. gruodžio 31 d. 18 mln. 443,1 tūkst. Eur).

2025 metais ilgalaikis materialusis turtas, kuris neatitiko ilgalaikio materialiojo turto kriterijų, nes įsigijimo ar pasigaminimo savikaina yra mažesnė už minimalią ilgalaikio materialiojo turto vertę – 750,00 Eur, buvo perkeltas į nebalansinę sąskaitą, trumpalaikį turtą – 1 mln. 812,9 tūkst. Eur.

Ilgalaikio materialiojo turto, vertinamo įsigijimo savikaina, kitų konsolidacijos pokyčių per ataskaitinį laikotarpį nebuvo.

Ilgalaikio materialiojo turto, vertinamo tikrąja verte, kitų konsolidacijos pokyčių per ataskaitinį laikotarpį nebuvo.

Sutarčių, pasirašytų dėl ilgalaikio materialiojo turto įsigijimo ateityje, nebuvo.

Informacija apie valstybei nuosavybės teise priklausančio, savivaldybės patikėjimo teise valdomą ilgalaikį materialųjį turtą pateikta 7 priede. 2025 metais valstybei nuosavybės teise priklausančio, savivaldybės patikėjimo teise valdomo ilgalaikio materialiojo turto vertė padidėjo, dėl valstybės ir savivaldybės žemės sklypų tikrosios vertės pasikeitimo – 1 mln. 199,3 tūkst. Eur ir rekonstruotų melioracijos statinių įvedimo į eksploataciją – 229,1 tūkst. Eur.

2025 metais nuvertinti infrastruktūros statiniai – 92,0 tūkst. Eur, nes šilumos tinklai M. Daukšos g., nusidėvėjo, neatitinka Statybos techninio reglamento reikalavimų ir nenaudojami. Informacija apie visus per ataskaitinį laikotarpį pripažintus, panaikintus ir sumažintus ilgalaikio materialiojo turto nuvertėjimo nuostolius pateikta 8 priede.

Savivaldybės VSS taiko 3 lentelėje pateiktus materialiojo turto nusidėvėjimo ekonominius normatyvus (naudingo tarnavimo laiką).

3 lentelė. Ilgalaikio materialiojo turto grupėms taikomi amortizacijos normatyvai.

Nematerialiojo turto grupės	Amortizacijos normatyvo mažiausia reikšmė (metais)	Amortizacijos normatyvo didžiausia reikšmė (metais)
Pastatai	15	100
Infrastruktūros statiniai	5	100
Kiti statiniai	5	69
Mašinos ir įrenginiai	3	39
Transporto priemonės	4	14
Baldai, biuro įranga ir kitas ilgalaikis materialusis turtas	1	49

P05 Finansinis turtas

Ilgalaikio finansinio turto sudėtyje didžiausią dalį (99,6 proc.) sudaro investicijos į nuosavybės vertybinius popierius – 61 mln. 902,1 tūkst. Eur (2024 m. gruodžio 31 d. 57 mln. 40,4 tūkst. Eur).

Investicijos (turimos akcijos ir dalininkų įnašai) į kontroliuojamus ne viešojo sektoriaus ir asocijuotus subjektus – 61 mln. 252,9 tūkst. Eur :

AB „Panevėžio energija“ – 12 mln. 946,1 tūkst. Eur,

UAB „Kėdainių vandenys“ – 46 mln. 607,0 tūkst. Eur,

UAB „Kėdubusas“ – 1 mln. 550,7 tūkst. Eur,

UAB „Kėdainių butai“ – 149,1 tūkst. Eur,

Vadovaujantis Savivaldybės tarybos sprendimu, buvo pasirašyta akcijų perdavimo sutartis su UAB Kėdainių vandenimis ir perduotas turtas, kurio likutinė vertė – 2 mln. 110,6 tūkst. Eur ir investicinės veiklos pajamos – 2 mln. 210,2 tūkst., tai padidino Kėdainių rajono savivaldybės investicijas į kontroliuojamus ne viešojo sektoriaus ir asocijuotus subjektus – 4 mln. 320,8 tūkst. Eur.

Parduoti laikomo finansinio turto vertė sumažėjo apskaičiuvus tikrosios vertės pokytį – 1,7 tūkst. Eur (AB Krekenavos agroūkio investicijos). Finansinio turto pokyčiai per ataskaitinį laikotarpį pateikti 9 priede.

Išankstiniai mokėjimai už ilgalaikį finansinį turtą – 230,4 tūkst. Eur (apmokėta vykdant projektą „Geriamojo vandens tiekimo bei nuotekų tvarkymo paslaugų prieinamumo didinimas Kėdainių rajone“) (2024 m. gruodžio 31 d. 1 mln. 175,9 tūkst. Eur). 2025 metais išankstiniai mokėjimai sumažėjo 945,4 tūkst. Eur, nes buvo padidintos UAB „Kėdainių vandenys“ akcijos.

Iki išpirkimo termino laikomo finansinio turto ir suteiktų paskolų kitų konsolidavimo pokyčių per ataskaitinį laikotarpį nebuvo, todėl informacija neteikiama.

P06 Turtas, atsirandantis iš nuomos, finansinės nuomos (lizingo) ir kitų turto perdavimo sutarčių

Būsimosios pagrindinės veiklos nuomos įmokos, numatomos gauti pagal pasirašytas veiklos nuomos sutartis, ataskaitinio laikotarpio pabaigoje – 457,9 tūkst. Eur, iš jų didžioji dalis – 416,3 tūkst. Eur tenka Viešajai įstaigai Kėdainių ligoninė, informacija pateikta 10 priede.

Išnuomoto veiklos nuoma turto balansinė vertė pateikta 4 lentelėje.

4 lentelė. Išnuomoto veiklos nuoma turto balansinė vertė (tūkst. Eur)

Turto grupės	Balansinė vertė	
	Ataskaitinis laikotarpis	Praėjęs ataskaitinis laikotarpis
Ilgalaikis materialusis turtas iš viso	17 809,4	18 443,1
Žemė	16 852,7	17 529,4
Pastatai	956,7	913,7
Iš viso	17 809,4	18 443,1

Sudarytų veiklos nuomos sutarčių laikotarpiai: pastatams nuo 3 iki 10 metų, žemės sklypams iki 99 metų.

Pastatų, kurie nenaudojami įprastoje veikloje, bet yra laikomi pajamoms iš nuomos gauti 2025 m. gruodžio 31 d. likutinė vertė – 956,7 tūkst. Eur (2024 m. gruodžio 31 d. likutinė vertė 913,7 tūkst. Eur).

Per ataskaitinį laikotarpį VSS apskaitoje nebuvo užregistruota abejotinių gautinų pagrindinių nuomos įmokų sumų, neapibrėžtųjų nuomos mokesčių, kurie pripažįstami pajamomis.

Pagal panaudos sutartis perduoto turto balansinė vertė pagal turto grupes pateikta 5 lentelėje.

Panaudos sutartys pastatams sudarytos nuo 5 iki 10 metų laikotarpiui, galimybė pratęsti panaudos laikotarpį daugeliui sutarčių nenumatyta.

2025 metais pagal panaudos sutartis perduoto turto balansinė vertė padidėjo dėl žemės sklypų tikrosios vertės perskaičiavimo.

Per ataskaitinį laikotarpį VSS apskaitoje nebuvo užregistruota investicijų į nuomojamą turtą pagal finansinės nuomos sutartis, todėl informacija, apie bendrosios investicijos į nuomojamą turtą vertes pagal finansinės nuomos sutartis ir laikotarpius, neteikiama.

5 lentelė. Pagal panaudos sutartis perduoto turto balansinė vertė pagal turto grupes (tūkst. Eur)

Turto grupės	Balansinė vertė	
	Ataskaitinis laikotarpis	Praėjęs ataskaitinis laikotarpis
Ilgalaikis materialusis turtas iš viso	2 696,3	2 310,4
Žemė	1 634,0	1 166,6
Pastatai	1 035,2	1 112,7
Nekilnojamosios kultūros vertybės	25,8	22,7
Baldai, biuro įranga ir kitas ilgalaikis materialusis turtas	1,3	8,4
Atsargos iš viso	6,4	1,8
Medžiagos, žaliavos ir ūkinis inventorius	6,4	1,8
Iš viso	2702,7	2 312,2

P07 Biologinis turtas

Kėdainių rajono savivaldybės administracijoje apskaitomas biologinis turtas metų pabaigoje – 6 mln. 566,4 tūkst. Eur. Atlikus želdynų inventorizaciją užpajamuota dalis Gegučių parko želdinių – 809,6 tūkst. Eur. Biologinio turto vertės pasikeitimas per ataskaitinį laikotarpį pateiktas 11 priede.

Biologinio turto kitų konsolidavimo pasikeitimų per ataskaitinį laikotarpį nebuvo, todėl informacija neteikiama.

Informacija apie medynų vertę pateikta 12 priede.

Kėdainių rajono savivaldybės administracija vykdo želdinių, skirtų miesto puošybai įsigijimo ir priežiūros darbus. Želdinių įsigijimo ir sodinimo išlaidos, pripažintos VSS ataskaitinio laikotarpio sąnaudomis, lyginant su praėjusiu laikotarpiu padidėjo 11,1 tūkst. Eur.

Per ataskaitinį laikotarpį pripažintų, panaikintų ar sumažintų biologinio turto nuvertėjimo nuostolių nebuvo.

P08 Atsargos

VSS atsargų likutis paskutinę ataskaitinio laikotarpio dieną balansine verte – 2 mln. 229,5 tūkst. Eur. Per metus atsargos padidėjo 277,9 tūkst. Eur (2024 metų pabaigoje 1mln. 951,5 tūkst. Eur) arba 14,2 proc. Didžiausia dalis tenka atsargų grupei medžiagos, žaliavos ir ūkinis inventorius, iš kurių 53,3 proc. yra sveikatos priežiūros įstaigose (2024 metais 55,4 proc.). Ilgalaikis materialusis ir biologinis turtas skirtas parduoti – 940,4 tūkst. Eur. 2025 metais buvo parduotas materialusis turtas, kuris iki perkėlimo į atsargas buvo apskaitomas turto grupėje „Pastatai“, šio turto likutinė vertė – 19,5 tūkst. Eur, pardavus turtą gauta 74,7 tūkst. Eur, o apskaitoje buvo užregistruotas pelnas iš turto pardavimo 55,2 tūkst. Eur. Pagaminta produkcija ir atsargos skirtos parduoti – 52,5 tūkst. Eur, iš kurių didžiausia dalis (96,7 proc.) yra Kėdainių krašto muziejaus (knygos 41,9 tūkst. Eur., likusi suma suvenyrai, bukletai).

Atsargos pagal grupes pateiktos 13 priede **(P8)**.

Valstybei nuosavybės teise priklausančio, savivaldybės patikėjimo teise valdomų atsargų balansine verte laikotarpio pabaigoje nebuvo, todėl informacija neteikiama.

P09 Išankstiniai apmokėjimai

Informacija apie išankstinius apmokėjimus pateikiama šio aiškinamojo rašto 14 priede **(P9)**. 2025 m. gruodžio 31 d. savivaldybės išankstinių apmokėjimų balansinė vertė sudarė 193,9 tūkst. Eur (2024 m. gruodžio 31 d. 226,7 tūkst. Eur). Palyginus su 2024 m. gruodžio 31 d., išankstinių apmokėjimų balansinė vertė sumažėjo 32,8 tūkst. Eur. Didžiąją dalį 53,8 proc. išankstinių

apmokėjimų sudaro išankstiniai apmokėjimai tiekėjams – 104,4 tūkst. Eur (2024 metais 150,3 tūkst. Eur), iš kurių didžiausia dalis (47,5 proc.) yra Kėdainių rajono savivaldybės administracijoje.

Kitų ateinančių laikotarpių sąnaudos palyginus su 2024 m. gruodžio 31 d. padidėjo 15,5 tūkst. Eur., t. y., prenumerata, metinės licencijos, transporto draudimas, civilinės atsakomybės privalomas draudimas už pacientams padarytą žalą.

Išankstinių apmokėjimų ne grupės VSS pavedimams vykdyti ataskaitinio laikotarpio pabaigoje nebuvo, todėl informacija neteikiama.

P10 Gautinos sumos

Ataskaitinio laikotarpio pabaigoje per vienerius metus gautinų sumų balansinė vertė sudarė 10 mln. 400,0 tūkst. Eur (2024 m. gruodžio 31 d. 8 mln. 791,8 tūkst. Eur). Informacija apie per vienerius metus gautinas sumas pateikta šio aiškinamojo rašto 15 priede (**P10**). Palyginus su praėjusiu ataskaitiniu laikotarpiu, per vienerius metus gautinų sumų, išskyrus gautinas trumpalaikes finansines sumas, balansinė vertė padidėjo 1 mln. 608,2 tūkst. Eur. Didžiausią dalį (55,4 proc.) per vienerius metus gautinių sumų sudarė sukauptos gautinos sumos – 5 mln. 764,8 tūkst. Eur (2024 m. gruodžio 31 d. 4 mln. 757,2 tūkst. Eur).

Reikšmingiausią gautinų sumų už paslaugas dalį sudarė sveikatos priežiūros viešųjų įstaigų gautinos sumos 3 mln. 67,3 tūkst. Eur (2024 m. gruodžio 31 d. 2 mln. 252,4 tūkst. Eur).

Gautinų sumų nuvertėjimas pripažįstamas atsižvelgiant į gautinų sumų grąžinimo vėlavimą. Per vienerius metus gautinų sumų nuvertėjimas ataskaitinio laikotarpio pabaigoje buvo 712,8 tūkst. Eur (2024 m. gruodžio 31 d. 913,5 tūkst. Eur), 84,3 proc. nuvertėjimo yra daugiau nei vienerių metų įsiskolinimas už vietinę rinkliavą.

Po vienu metų gautinų sumų pagal grąžinimo laikotarpius ir jų einamųjų metų dalis per ataskaitinį laikotarpį nebuvo, todėl informacija neteikiama.

P11 Pinigai ir pinigų ekvivalentai

Pinigai ir pinigų ekvivalentai ataskaitinio laikotarpio pabaigai buvo 11 mln. 30,9 tūkst. Eur (2024 m. gruodžio 31 d. 13 mln. 547,1 tūkst. Eur). Didžiausias piniginių lėšų likutis ataskaitinių metų pabaigoje liko Kėdainių rajono savivaldybės išdo sąskaitoje – 6 mln. 367,6 tūkst. Eur, Kėdainių rajono savivaldybės administracijoje – 2 mln. 395,6 tūkst. Eur ir Savivaldybės viešosiose sveikatos priežiūros įstaigose – 1 mln. 365,3 tūkst. Eur.

Ataskaitinio laikotarpio pabaigoje rajono VSS sąskaitose liko piniginių lėšų: iš valstybės biudžeto (įskaitant Europos Sąjungos finansinę paramą) – 3 mln. 515,1 tūkst. Eur (2024 m. gruodžio 31 d. 2 mln. 335,1 tūkst. Eur), iš savivaldybės biudžeto – 5 mln. 422,2 tūkst. Eur (2024 m. gruodžio 31 d. 7 mln. 613,1 tūkst. Eur) ir iš kitų šaltinių – 2 mln. 93,6 tūkst. Eur (2024 m. gruodžio 31 d. 3 mln. 598,9 tūkst. Eur). Pinigų ekvivalentų VSS neturi.

AB Ūkio bankui paskelbus bankrotą, banke liko Kėdainių rajono savivaldybės administracijos lėšų. Pinigų įšaldytose sąskaitose likutis 2025 m. gruodžio 31 d. 67,1 tūkst. Eur, šioms lėšoms paskaičiuotas pinigų įšaldytose sąskaitose nuvertėjimas.

P12 Finansavimo sumos

Savivaldybės funkcijų vykdymas finansuojamas ne tik iš Savivaldybės gaunamų pajamų (surenkamų mokesčių ir kitų pajamų), bet ir iš kitų biudžetų gaunamų finansavimo sumų: valstybės biudžeto, Europos Sąjungos, užsienio valstybių ir tarptautinių organizacijų bei Lietuvos ir užsienio paramos fondų gauti arba gautini pinigai arba kitas turtas Savivaldybės funkcijoms atlikti ir vykdomoms programoms įgyvendinti. Informacija apie finansavimo sumas pagal šaltinį, tikslinę paskirtį ir jų pokyčius per ataskaitinį laikotarpį pateikta šio aiškinamojo rašto 16 priede (**P12**).

Finansavimo sumų likutis per ataskaitinį laikotarpį padidėjo 2 mln. 979,6 tūkst. Eur (2024 metais 16 mln. 67,0 tūkst. Eur), iš jų: finansavimo sumos iš valstybės biudžeto 2 mln. 768,6 tūkst. Eur (2024 metais 15 mln. 392,6 tūkst. Eur), iš Europos sąjungos, užsienio valstybių ir tarptautinių

organizacijų 444,3 tūkst. Eur (2024 metais 563,6 tūkst. Eur), iš kitų šaltinių sumažėjo 233,3 tūkst. Eur (2024 metais padidėjo 110,8 tūkst. Eur).

Iš savivaldybės biudžeto finansavimo sumos tiek ataskaitinio laikotarpio pradžioje, tiek pabaigoje lygios nuliui, nes visos sumos buvo eliminuojamos derinamose ir nederinamose finansavimo sumų operacijose. Iš savivaldybės biudžeto kitiems VSS, nepriskirtiems prie mūsų Savivaldybės kontroliuojamų subjektų, buvo perduota 333,8 tūkst. Eur finansavimo sumų. Pagal konsolidavimo metodiką šios finansavimo sumos, centralizuotu rankiniu įrašu, buvo perkeltos į finansavimo sąnaudas.

Finansavimo sumų pagal šaltinį ir tikslinę jų paskirtį kitų konsolidavimo pokyčių per ataskaitinį laikotarpį nebuvo, todėl informacija neteikiama.

Per ataskaitinį laikotarpį VSS gavo 348,1 tūkst. Eur paramos, kaip ji apibrėžta Lietuvos Respublikos labdaros ir paramos įstatyme. Didžioji dalis paramos – 74,8 proc. gauta pinigais, likusi dalis turtu.

VSS iš Lietuvos Respublikos ir užsienio valstybių juridinių asmenų gavo 88,1 proc. visos paramos, 6,7 proc. paramos suteikta anonimiškai. Informacija apie per ataskaitinį laikotarpį gautą finansinę ir nefinansinę paramą pateikta šio aiškinamojo rašto 17 priede.

Informacija apie paramos panaudojimą per ataskaitinį laikotarpį pateikta šio aiškinamojo rašto 18 priede.

P13 Finansiniai įsipareigojimai

Finansinių įsipareigojimų, apskaitoje užregistruotų amortizuota savikaina, pokytis per ataskaitinį laikotarpį pateiktas 19 priede (P13).

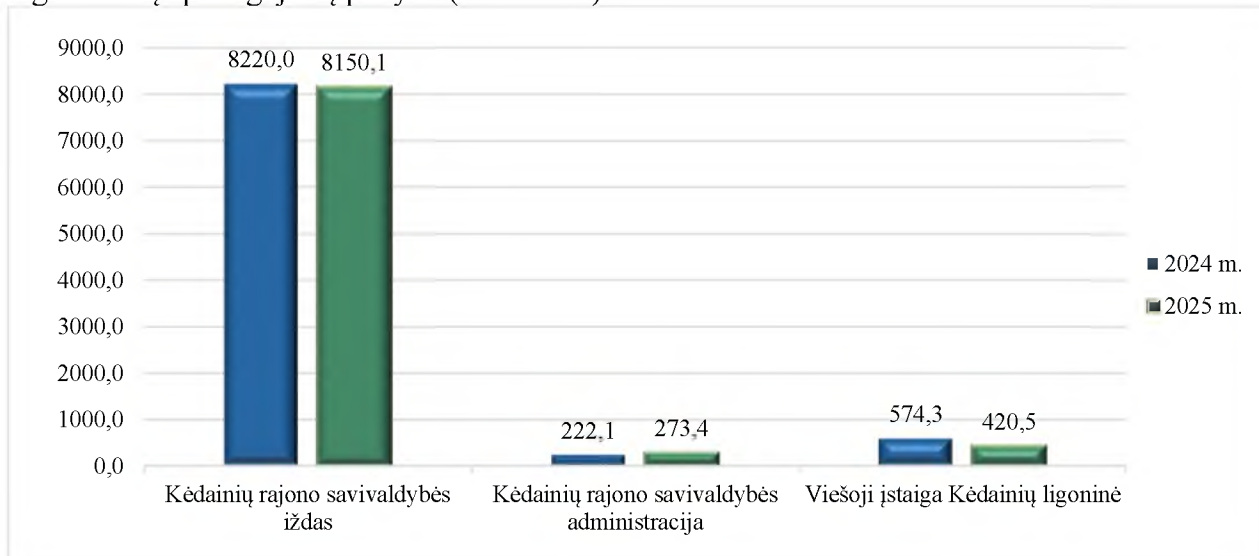
2025 metais Kėdainių rajono savivaldybės išdas ankstesniems skoliniams įsipareigojimams vykdyti pasiskolino 1 mln. 995,9 tūkst. Eur ir grąžino kredito įstaigoms ilgalaikių paskolų 2 mln. 65,8 tūkst. Eur (2024 metais 1 mln. 575,0 tūkst. Eur). Įsipareigojimai kredito įstaigoms 2025 m. gruodžio 31 d. – 8 mln. 150,1 tūkst. Eur. Paskolų paskirtis: infrastruktūros plėtojimui, įstaigų remontams, investiciniams projektams vykdyti.

Kiti įsipareigojimai 273,4 tūkst. Eur (2024 m. gruodžio 31 d. 222,1 tūkst. Eur), tai Kėdainių rajono savivaldybės administracijos, daugiabučių namų, kuriuose savivaldybės administracija turi butus, gauta paskola renovacijai.

Finansinės nuomos (lizingo) įsipareigojimai yra viešosios įstaigos Kėdainių ligoninės už lizingo būdu įsigytą įrangą, per 2025 metus šie įsipareigojimai sumažėjo 153,8 tūkst. Eur.

2025 metų finansinių įsipareigojimų palyginimas su 2024 metais pateiktas 3 grafike.

3 grafikas. Įsipareigojimų pokytis (tūkst. Eur.)



Įsipareigojimų, apskaitoje užregistruotų amortizuota savikaina, kitų konsolidavimo pokyčių per ataskaitinį laikotarpį nebuvo, todėl informacija neteikiama.

Paskolų įvykdymo terminai ilgesni nei vieneri metai ir apimantys intervalą iki penkerių metų. Gautų paskolų grąžinimas pagal laikotarpius paskutinę ataskaitinio laikotarpio dieną pateiktas 20 priede.

Šio aiškinamojo rašto 21 priede pateikta informacija apie paskolų įvykdymo terminus ir palūkanų normas.

Ataskaitinio laikotarpio pabaigoje VSS neturėjo išvestinių finansinių priemonių, atsirandančių finansinių įsipareigojimų, todėl informacija neteikiama.

2025 metų pabaigoje VSS neturėjo planuojamų sandorių, kurių finansinei rizikai valdyti naudojamos išvestinės finansinės priemonės, tačiau nesitikima, kad jie bus vykdomi, todėl informacija neteikiama.

Finansinių įsipareigojimų, apskaitoje apskaitomų tikrąja verte bei kitų konsolidavimo pokyčių ataskaitinio laikotarpio pabaigoje nebuvo, todėl informacija neteikiama.

P14 Įsipareigojimai, atsirandantis iš nuomos, finansinės nuomos (lizingo) ir kitų turto perdavimo sutarčių

Įsipareigojimai per vienerius metus ir įsipareigojimai nuo vienerių iki penkerių metų yra viešosios įstaigos Kėdainių ligoninės lizingo būdu įsigytą medicininę įrangą. Finansinės nuomos paslaugos gavėjo įsipareigojimai pagal laikotarpius pateikti 22 priede (**P14**).

Ilgalaikės finansinės nuomos įsipareigojimai ir jų einamųjų metų dalis pateikti 23 priede.

Informacija apie ataskaitinio laikotarpio pabaigoje būsimos pagrindinės nuomos įmokas, kurias numatoma sumokėti pagal pasirašytas veiklos nuomos sutartis, pagal laikotarpius pateikta 24 priede.

Turtas, naudojamas pagal finansinę nuomą (lizingą) yra apskaitomas viešojoje įstaigoje Kėdainių ligoninė, šio turto balansinė vertė pateikta 6 lentelėje.

6 lentelė. Turto, naudojamo pagal finansinę nuomą (lizingą), balansinė vertė (tūkst. Eur)

Turto grupės	Balansinė vertė	
	Ataskaitinis laikotarpis	Praėjęs ataskaitinis laikotarpis
Ilgalaikis materialusis turtas iš viso	705,8	945,7
Mašinos ir įrenginiai	582,9	785,4
Baldai, biuro įranga ir kitas ilgalaikis materialusis turtas	122,9	160,3
Iš viso	705,8	945,7

Ataskaitinio laikotarpio pabaigoje VSS neturėjo finansinės būklės ataskaitoje parodytų neapibrėžtųjų nuomos mokesčių sumų, todėl informacija neteikiama.

Ateityje mokėtinų pagrindinių nuomos įmokų sumų pagal sudarytas sublizingo sutartis ataskaitinio laikotarpio paskutinę dieną nebuvo, todėl informacija neteikiama.

Nuomos įmokos, pripažintos ataskaitinio laikotarpio sąnaudomis, pateiktos 7 lentelėje. Reikšmingiausios sumos apskaičiuotos Kėdainių rajono savivaldybės administracijoje – 211,7 tūkst. Eur ir rajono sveikatos priežiūros viešosiose įstaigose – 68,4 tūkst. Eur.

7 lentelė. Nuomos įmokos pripažintos laikotarpio sąnaudomis (tūkst. Eur)

Laikotarpis	Paskutinė ataskaitinių metų diena	Paskutinė praėjusių ataskaitinių metų diena
Pagrindinės nuomos įmokos (sąnaudos)	348,8	297,5

Didžioji dalis turto gauto pagal panaudos sutartis apskaitoma Kėdainių rajono savivaldybės administracijoje – 1 mln. 850,9 tūkst. Eur ir rajono sveikatos priežiūros įstaigose – 461,8 tūkst. Eur. Pagal panaudos sutartis gauto turto vertė, nurodyta sutartyje pagal turto grupes paskutinę ataskaitinio laikotarpio dieną, pateikta 8 lentelėje.

8 lentelė. Pagal panaudos sutartis gauto turto vertė, nurodyta sutartyje pagal turto grupes (tūkst. Eur)

Turto grupės	Ataskaitinis laikotarpis	Praėjęs ataskaitinis laikotarpis
Nematerialusis turtas iš viso	0,3	0,6
Programinė įranga ir jos licencijos	0,3	0,6
Ilgalaikis materialusis turtas iš viso	2 303,1	2 357,1
Žemė	1 661,1	1 644,4
Pastatai		27,7
Infrastruktūros statiniai	83,9	83,8
Nekilnojamosios kultūros vertybės	6,3	30,0
Mašinos ir įrenginiai	518,3	526,6
Baldai, biuro įranga ir kitas ilgalaikis materialusis turtas	33,5	44,6
Atsargos iš viso	213,6	183,4
Medžiagos, žaliavos ir ūkinis inventorių	213,6	183,4
Iš viso	2 517,0	2 541,1

Panaudos sutartys sudarytos nuo 1 iki 99 metų laikotarpiams.

P15 Atidėjiniai

Atidėjiniai pagal jų paskirtį aptarti 25 priede (**P15**), o pagal jų panaudojimo laiką 26 priede. 2025 metais atidėjinių vertė ataskaitinio laikotarpio pabaigoje – 1 mln. 808,6 tūkst. Eur (2024 m. gruodžio 31 d. 1 mln. 525,6 tūkst. Eur). Per ataskaitinį laikotarpį atidėjiniai darbuotojų, pasiekusių įstatymų nustatytą senatvės pensijos amžių ir įgijusių teisę į visą senatvės pensiją dirbant įstaigoje padidėjo 282,9 tūkst. Eur. Atidėjinių vertės sumažėjimas dėl diskontavimo – 0,2 tūkst. Eur, todėl atidėjinių diskontavimas neturi didelės įtakos jų išmokėjimui. Kompensacija darbuotojui už padarytą žalą apskaitoma Kėdainių rajono savivaldybės priešgaisrinėje tarnyboje – 0,3 tūkst. Eur.

Atidėjinių pagal jų paskirtį kitų konsolidavimo pokyčių per ataskaitinį laikotarpį nebuvo, todėl informacija neteikiama.

P16 Suteiktos garantijos dėl paskolų

Per ataskaitinį laikotarpį apskaitoje nebuvo užregistruotų suteiktų garantijų dėl paskolų, todėl informacija neteikiama.

P17 Trumpalaikės mokėtinos sumos

Informacija apie trumpalaikes mokėtinas sumas pateikta 27 priede (**P17**). Į šio aiškinamojo rašto 27 priedą nepatenka ilgalaikių atidėjinių einamųjų metų dalis ir trumpalaikiai atidėjiniai 57,6 tūkst. Eur (2024 m. gruodžio 31 d. 208,5 tūkst. Eur), ilgalaikių įsipareigojimų einamųjų metų dalis 2 mln. 384,5 tūkst. Eur (2024 m. gruodžio 31 d. 2 mln. 233,9 tūkst. Eur), mokėtinų sumų į biudžetus ir fondus ataskaitinio laikotarpio pabaigoje nebuvo (2024 m. gruodžio 31 d. 156,2 tūkst. Eur) ir mokėtinos socialinės išmokos 2 mln. 180,7 tūkst. Eur (2024 m. gruodžio 31 d. 1 mln. 712,1 tūkst. Eur).

2025 metų pabaigai trumpalaikės mokėtinos sumos – 7 mln. 521,6 tūkst. Eur (2024 m. gruodžio 31 d. 7 mln. 824,4 tūkst. Eur). Sukauptos mokėtinos sumos – 6 mln. 451,3 tūkst. Eur, iš jų 94,6 proc. yra sukauptų atostoginių sąnaudos. Ataskaitinio laikotarpio pabaigoje tiekėjams mokėtinos sumos sudarė 568,1 tūkst. Eur (2024 m. gruodžio 31 d. 1 mln. 369,6 tūkst. Eur).

Valiutos perkainojimo rezervo pokyčių nebuvo, todėl informacija neteikiama.

P18 Grynasis turtas

Savivaldybės grynasis turtas – iš viso turto balansinės vertės atimama visų įsipareigojimų ir finansavimo sumų balansinė vertė. 2025 metų pabaigai grynasis turtas – 131 mln. 697,6 tūkst. Eur (2024 m. gruodžio 31 d. 126 mln. 730,2 tūkst. Eur). Savivaldybės grynasis turtas sudaro 43,6 proc. nuo bendros savivaldybės turto sumos (2024 metais 43,1 proc.). Šis santykis parodo, kiek turto liktų Savivaldybei padengus visus įsipareigojimus ir gražinus finansavimo sumas.

2025 m. gruodžio 31 d. tikrosios vertės rezervo didžiausia dalis (83,4 proc.) yra Kėdainių rajono savivaldybės administracijoje. Tikrosios vertės rezervas per 2025 metus padidėjo 1 mln. 65,9 tūkst. Eur, tam įtakos turėjo Kėdainių rajono savivaldybės administracijoje paskaičiuotas žemės tikrosios vertės rezervo pokytis.

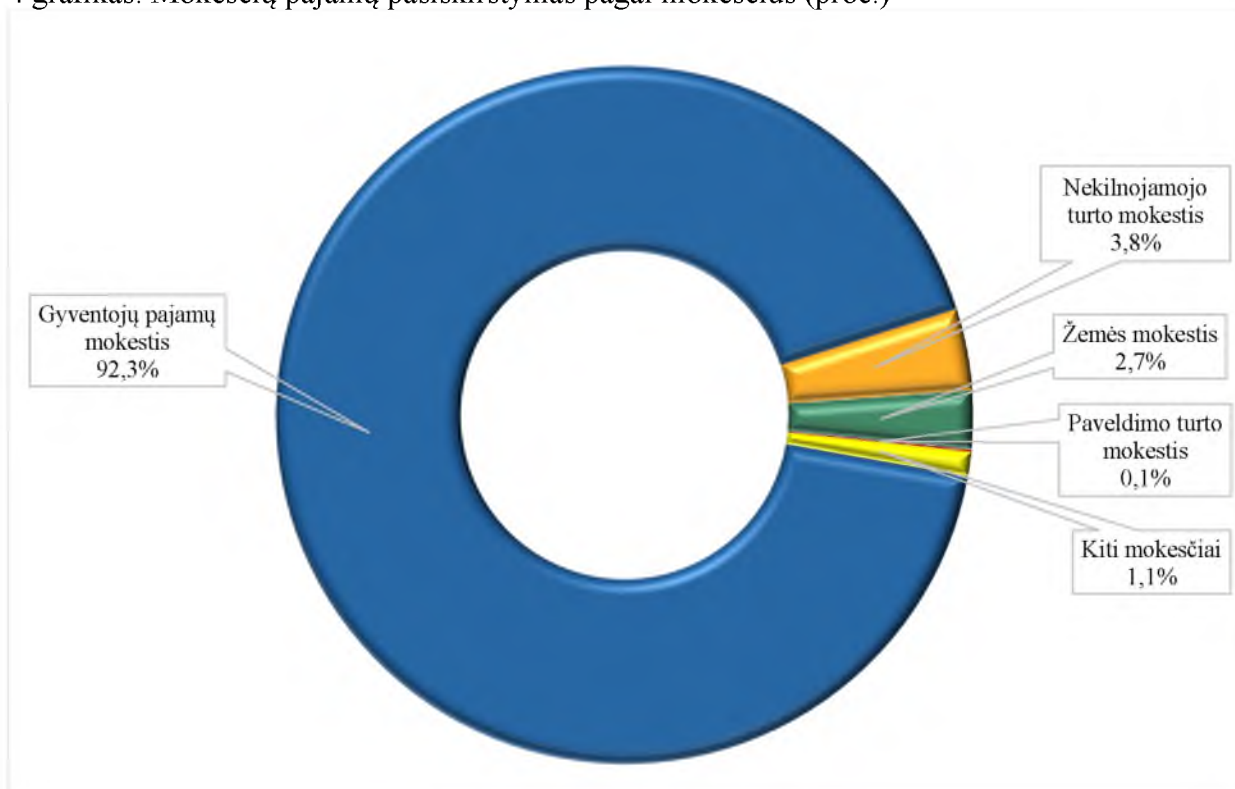
Ataskaitinio laikotarpio pabaigoje nuosavybės metodo įtaka – 4 mln. 335,9 tūkst. Eur. Kėdainių rajono savivaldybės administracija apskaitoje užregistravo nuosavybės metodo pasikeitimą 479,1 tūkst. Eur, tai kontroliuojamųjų subjektų pelno dalis tenkanti Savivaldybei.

Grynojo turto kitų konsolidacijos pokyčių per ataskaitinį laikotarpį nebuvo, todėl priedas neteikiamas.

P19 Mokesčių pajamos

Informacija apie mokesčių pajamas, kurios apskaitomos Kėdainių rajono savivaldybės išde, pateikta šio aiškinamojo rašto 28 priede (P19) ir 4 grafike.

4 grafikas. Mokesčių pajamų pasiskirstymas pagal mokesčius (proc.)



Šiame ataskaitų rinkinyje mokesčių pajamos pripažįstamos kaupimo principu (pagal Valstybinės mokesčių inspekcijos gautą S1 formą) ir pateiktos grynąja verte.

Per metus pajamos padidėjo 4 mln. 402,1 tūkst. Eur. Gyventojų pajamų mokestis sudaro 92,4 proc. visų pajamų. 2025 metais šio mokesčio priskaičiuota 8,7 proc. – 4 mln. 273,5 tūkst. Eur daugiau nei 2024 metais.

Ataskaitinio laikotarpio pabaigoje VSS apskaitoje nebuvo užregistruota mokesčių pajamų, kurios būtų įvertintos tikrąja verte, todėl informacija neteikiama.

P20 Socialinių įmokų pajamos

Per ataskaitinį laikotarpį apskaitoje nebuvo užregistruotų socialinių įmokų pajamų, todėl informacija neteikiama.

P21 Kitos pagrindinės veiklos pajamos ir kitos pajamos

Šio aiškinamojo rašto 29 priede (**P21**) pateikiamos pagrindinės veiklos kitos pajamos. Suteiktų paslaugų pajamos – 32 mln. 1,3 tūkst. Eur (2024 metais 29 mln. 550,1 tūkst. Eur), kurių didžiausią dalį 28 mln. 916,4 tūkst. Eur – 90,4 proc. (2024 metais 26 mln. 860,7 tūkst. Eur – 90,9 proc.), sudaro sveikatos įstaigų pajamos iš teritorinės ligonių kasos ir pacientų už suteiktas medicinines paslaugas.

Pajamos iš rinkliavų apskaitomos Kėdainių rajono savivaldybės administracijoje. Didžiąją dalį šių pajamų (86,6 proc.) sudaro rinkliava už komunalinių atliekų surinkimą.

Ataskaitinio laikotarpio pabaigoje VSS apskaitoje nebuvo registruota turto ir paslaugų pajamų, gautų iš mainų sandorių.

Sveikatos priežiūros viešųjų įstaigų sutartyse nustatytas paslaugų apimtis viršijo viešoji įstaiga Kėdainių ligoninė ir viešoji įstaiga Kėdainių pirminės sveikatos priežiūros centras. Lyginant su praėjusiu laikotarpiu, jos sumažėjo 601,6 tūkst. Eur. Sveikatos priežiūros įstaigų, kurios yra VSS, suteiktų virš sutartinių paslaugų, viršijančių teritorinės ligonių kasos ir sveikatos priežiūros viešųjų įstaigų sutartyse nustatytas paslaugų apimtis, vertė ataskaitinio laikotarpio pabaigoje sudarė 2 mln. 975,8 tūkst. Eur. (2024 metais 3 mln. 577,4 tūkst. Eur).

Nuomos pajamos – 892,7 tūkst. Eur (2024 metais 1 mln. 20,8 tūkst. Eur), kurias sudaro priskaičiuotos sumos už valstybinės žemės ir valstybinių vidaus vandens fondo vandens išteklių nuomą, bei biudžetinių įstaigų ilgalaikio turto nuomą. Kitos veiklos pajamos ir sąnaudos pateiktos 30 priede (**P21**).

P22 Kitos pagrindinės veiklos sąnaudos

Ataskaitinio laikotarpio pabaigoje kitos pagrindinės veiklos sąnaudos sudarė 3 mln. 791,7 tūkst. Eur (2024 metais 3 mln. 782,8 tūkst. Eur), iš kurių didžiausia dalis (98,3 proc.) yra kitos sąnaudos. Didžioji dalis šių sąnaudų 3 mln. 670,8 tūkst. Eur yra Kėdainių rajono savivaldybės administracijoje. Informacija apie kitas pagrindinės veiklos sąnaudas pagal pobūdį pateikta 31 priede (**P22**).

VSS darbo užmokesčio ir socialinio draudimo sąnaudos sudarė didžiausią dalį visų pagrindinės veiklos sąnaudų – 89 mln. 795,1 tūkst. Eur. Lyginant su 2024 metais padidėjo 9 mln. 751,7 tūkst. Eur. Padidėjimą įtakojo ataskaitinio laikotarpio pabaigoje perskaičiuoti atidėjiniai, padidėjusi minimali mėnesinė alga, taip pat padidėjęs pedagoginių ir kitų darbuotojų darbo užmokestis pagal galiojančius teisės aktus.

Informacija apie ataskaitinio laikotarpio darbo užmokesčio sąnaudas pateikta 32 priede.

P23 Finansinės ir investicinės veiklos pajamos ir sąnaudos

Informacija apie finansinės ir investicinės veiklos pajamas ir sąnaudas pateikta 33 priede (**P23**). Finansinės ir investicinės veiklos teigiamam rezultatui įtakos turėjo kitos finansinės ir

investicinės veiklos pajamos 2 mln. 210,2 tūkst. Eur, tai yra Kėdainių rajono savivaldybės administracijoje UAB „Kėdainių vandenys“ įstatinio kapitalo didinimas turtu. Palūkanų pajamos sudarė tik 9,3 proc. arba 230,3 tūkst. Eur (2024 metais – 317,5 tūkst. Eur).

Ataskaitinio laikotarpio pabaigoje finansinės ir investicinės veiklos sąnaudos sudarė 270,3 tūkst. Eur., iš kurių 86,6 proc. kredito įstaigoms už paskolas priskaičiuotos palūkanų sąnaudos, t. y. 234,2 tūkst. Eur. Finansinės ir investicinės veiklos rezultatas 2 mln. 210,1 tūkst. Eur (2024 metais – 3,9 tūkst. Eur).

P24 Finansinės rizikos valdymas

Informacija apie įsipareigojimų dalį (įskaitant finansinės nuomos (lizingo) įsipareigojimus) nacionaline ir užsienio valiutomis pateikta 34 priede (**P24**). Kredito rizika yra valdoma teisės aktais, kurie nustato savivaldybei skolinimosi limitus. Gautų paskolų likučiai neviršija Savivaldybės skolinimosi limitų, nustatytų Lietuvos Respublikos fiskalinės sutarties įgyvendinimo konstituciniame įstatyme. Kėdainių rajono savivaldybės išdo ilgalaikės paskolos imtos apklausos būdu, palūkanų norma atitinka rinkos palūkanas, įsigijimo savikaina lygi amortizuotai savikainai. Palūkanų normos rizikos nėra. Amortizuotos savikainos perskaičiuoti nereikia, kadangi amortizuota savikaina skaičiuojama remiantis pirminio pripažinimo metu galiojusia rinkos palūkanų norma. Ataskaitinio laikotarpio pabaigoje įsipareigojimų eurais balansinė vertė sudarė 18 mln. 546,3 tūkst. Eur, tai sudaro 6,1 proc. visos konsoliduoto turto vertės.

Finansinio turto, išreikšto užsienio valiuta, savivaldybė ataskaitinio laikotarpio pabaigoje, kaip ir praėjusio laikotarpio pabaigoje, neturėjo. Užsienio valiutos rizikos nėra.

P25 Neapibrėžtieji įsipareigojimai

Per ataskaitinį laikotarpį apskaitoje nebuvo užregistruotų neapibrėžtų įsipareigojimų, todėl informacija neteikiama.

P26 Poataskaitiniai įvykiai

Nėra svarbios informacijos apie nekoreguojamuosius ūkinius įvykius, todėl informacija neteikiama.

Pagal LR finansų ministro 2025 m. gruodžio 30 d. įsakymu Nr. 1K-327 „Dėl Lietuvos Respublikos viešojo sektoriaus atskaitomybės įstatymo įgyvendinimo rengiant valstybės 2025 metų ataskaitų rinkinį ir nacionalinį 2025 metų ataskaitų rinkinį“ patvirtintą 2025 metų konsolidavimo kalendorių, savivaldybių metinių finansinių ataskaitų rinkinio parengimo ir pasirašymo terminas VSAKIS yra 2025 m. balandžio 20 d.

P27 Informacija apie kontroliuojamus ne viešojo sektoriaus subjektus

Kontroliuojamų akcinių ir uždarytų akcinių bendrovių jungtinė finansinės būklės ataskaitos (balansai) pateikti 35 priede. Kontroliuojamų akcinių ir uždarytų akcinių bendrovių jungtinės finansinės būklės ataskaitos (balansai) sudaryti susumuojant visų kontroliuojamų subjektų finansinės būklės ataskaitų (balansų) finansines eilutes.

P28 Jungimai

2025 metais jungimų nebuvo, todėl informacija neteikiama.

P29 Informacija apie sudarytas koncesijas ir valdžios, ir privataus subjektų partnerystės sutartis

Kėdainių rajono savivaldybės administracija, vadovaudamasi Lietuvos Respublikos koncesijų įstatymu, yra sudariusi 2 koncesijų sutartis. 36 priede (P30) pateikta informacija apie koncesijos ir valdžios ir privataus subjektų partnerystės sutartis, sudarytas iki 2025 m. gruodžio 31 d. ir galiojusias ataskaitiniu laikotarpiu. Šiuo metu įgyvendinamose koncesijos ir valdžios ir privataus subjektų partnerystės sutartyse yra numatyta, kad privatus sektorius įsipareigojo investuoti 305,3 tūkst. Eur, o 2025 m. gruodžio 31 d. jau buvo investuota 519,0 tūkst. Eur. Per 2025 metus investicijų buvo atlikta už 31,1 tūkst. Eur.

Pinigų srautai

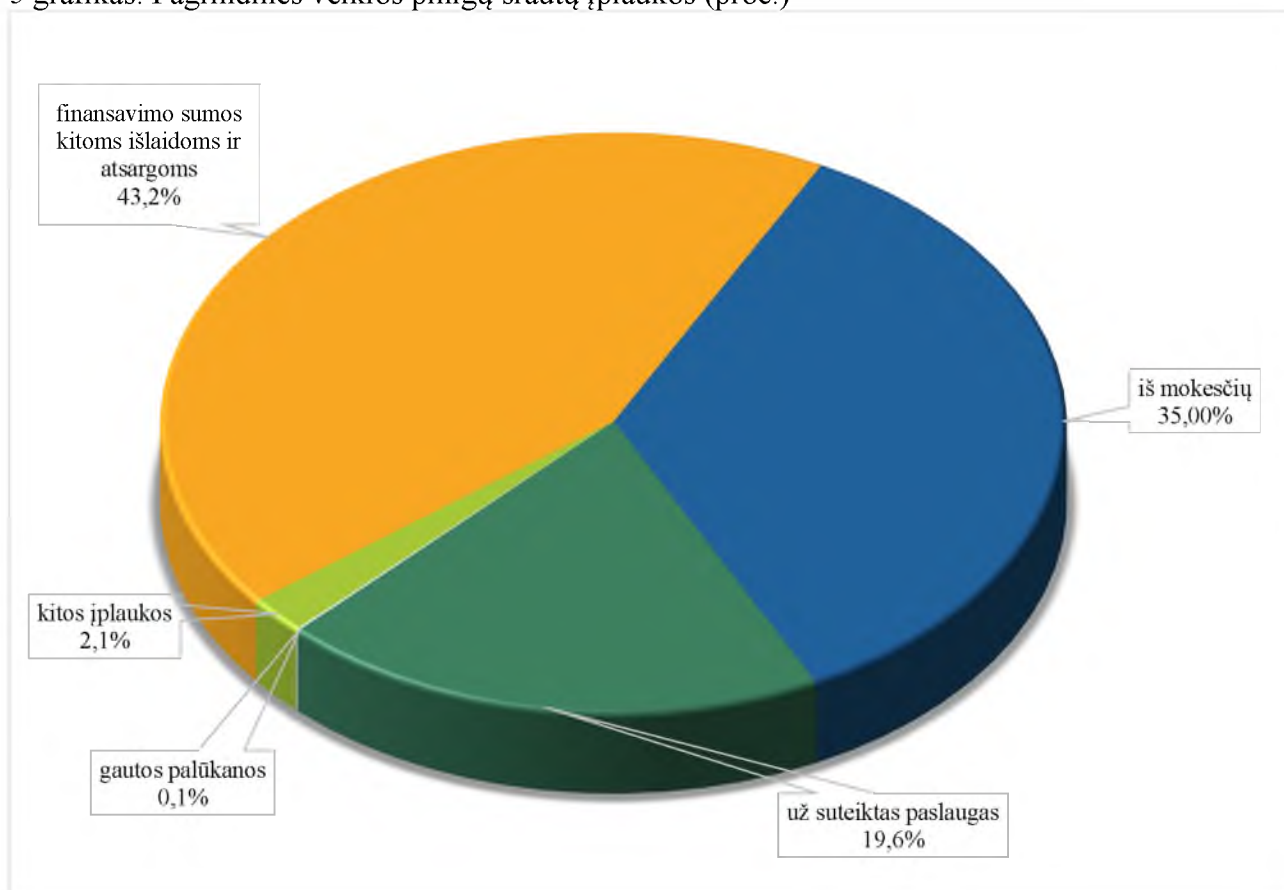
Konsoliduotoje pinigų srautų ataskaitoje rodomi VSS pinigų srautai, eliminavus tarpusavio lėšų pervedimus.

Pinigų srautų ataskaitoje rodomi pagrindiniai pinigų srautai, kurie ataskaitinio laikotarpio pabaigoje sudarė 9 mln. 375,6 tūkst. Eur.

Ataskaitinio laikotarpio pabaigoje pagrindinės veiklos pinigų įplaukos sudarė 165 mln. 262,2 tūkst. Eur, pervestos lėšos – 5 mln. 611,4 tūkst. Eur ir išmokos – 150 mln. 275,2 tūkst. Eur.

Pagrindinės veiklos 2025 metų pinigų srautų įplaukos pateiktos 5 grafike.

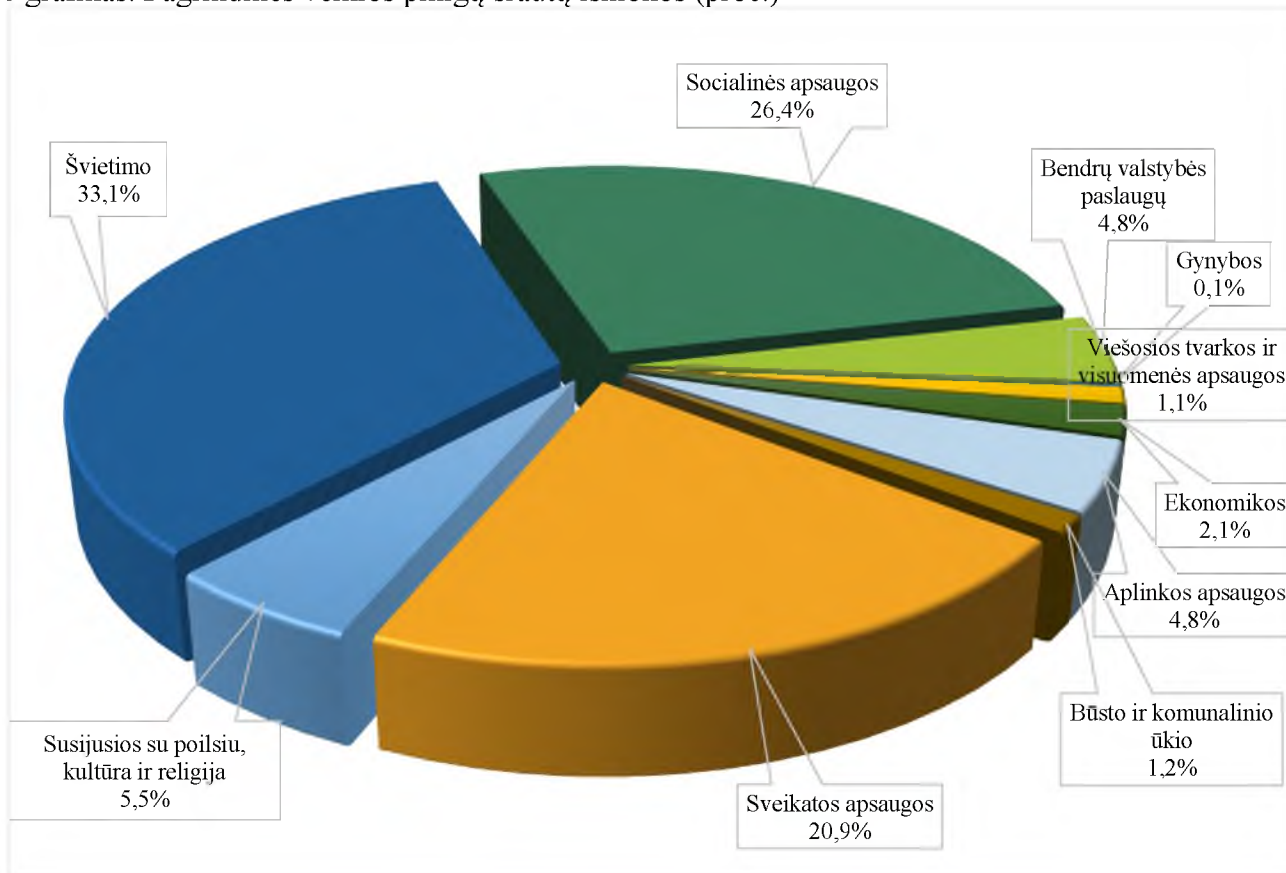
5 grafikas. Pagrindinės veiklos pinigų srautų įplaukos (proc.)



Konsoliduotieji savivaldybės pinigų srautai iš pagrindinės veiklos rodo, koku mastu Savivaldybė finansavo savo veiklą iš mokesčių, kitų pajamų ir gautos finansinės paramos. Pagrindinės veiklos pinigų srautai apskaičiuojami iš pagrindinės veiklos įplaukų atėmus pagrindinės veiklos pervestas lėšas ir išmokas.

Pagrindinės veiklos pinigų srautų išmokos pagal segmentus pateiktos 6 grafike.

6 grafikas. Pagrindinės veiklos pinigų srautų išmokos (proc.)



Investicinės veiklos pinigų srautai – 13 mln. 977,6 tūkst. Eur. Investicinės veiklos pinigų srautai rodo išmokas, padarytas per ataskaitinį laikotarpį įsigyjant ilgalaikį turtą ir biologinį turtą, kuris ilgą laiką teiks ekonominę naudą, sudarys sąlygas teikti viešąsias paslaugas.

Finansinės veiklos pinigų srautai – 2 mln. 85,8 tūkst. Eur, jie parodo, koku mastu savivaldybė naudojami išoriniais finansavimo šaltiniais.

Priedama:

- 1 priedas. Informacija apie kontroliuojamus, asocijuotus ir kitus subjektus, 2 lapai.
- 2 priedas. Ataskaitinio laikotarpio informacija pagal veiklos segmentus, 1 lapas.
- 3 priedas. Praėjusio ataskaitinio laikotarpio informacija pagal veiklos segmentus, 2 lapai.
- 4 priedas. Informacija apie nematerialiojo turto balansinės vertės pasikeitimą, 2 lapai.
- 5 priedas. Informacija apie ilgalaikio materialiojo turto, vertinamo įsigijimo savikaina, balansinės vertės pasikeitimą, 2 lapai.
- 6 priedas. Informacija apie ilgalaikio materialiojo turto, vertinamo tikrąja verte, balansinės vertės pasikeitimą, 2 lapai.
- 7 priedas. Informacija apie valstybei nuosavybės teise priklausančio, savivaldybės patikėjimo teise valdomo ilgalaikio materialiojo turto balansinę vertę, 2 lapai.
- 8 priedas. Visų per ataskaitinį laikotarpį pripažintų, panaikintų ar sumažintų ilgalaikio materialiojo turto nuvertėjimo nuostolių informacija, 1 lapas.
- 9 priedas. Parduoti laikomo finansinio turto pokyčiai per ataskaitinį laikotarpį, 1 lapas.
- 10 priedas. Būsimosios pagrindinės nuomos įmokos, numatomos gauti pagal pasirašytas veiklos nuomos sutartis pagal laikotarpius, 1 lapas.
- 11 priedas. Informacija apie biologinio turto vertės pasikeitimas per ataskaitinį laikotarpį, 1 lapas.
- 12 priedas. Informacija apie medynų vertę, 1 lapas.

- 13 priedas. Atsargų vertė pagal grupes, 1 lapas.
14 priedas. Informacija apie išankstinius apmokėjimus, 1 lapas.
15 priedas. Informacija apie per vienerius metus gautinas sumas, 1 lapas.
16 priedas. Finansavimo sumos pagal šaltinį, tikslingą paskirtį ir jų pokyčiai per ataskaitinį laikotarpį, 1 lapas.
17 priedas. Informacija apie per ataskaitinį laikotarpį gautą finansinę ir nefinansinę paramą, 1 lapas.
18 priedas. Informacija apie paramos panaudojimą per ataskaitinį laikotarpį, 1 lapas.
19 priedas. Įsipareigojimų, apskaitoje užregistruotų amortizuota savikaina, pokytis per ataskaitinį laikotarpį, 1 lapas.
20 priedas. Gautos paskolos ir išleisti ne nuosavybės vertybiniai popieriai pagal grąžinimo ir išpirkimo laikotarpius paskutinę ataskaitinio laikotarpio dieną, 1 lapas.
21 priedas. Informacija apie paskolų įvykdymo terminus ir palūkanų normas, 1 lapas.
22 priedas. Finansinės nuomos paslaugos gavėjo įsipareigojimai pagal laikotarpius, 1 lapas.
23 priedas. Ilgalaikės finansinės nuomos įsipareigojimai ir jų einamųjų metų dalis, 1 lapas.
24 priedas. Būsimosios pagrindinės nuomos įmokos, kurias numatoma sumokėti pagal pasirašytas veiklos nuomos sutartis, pagal laikotarpius, 1 lapas.
25 priedas. Atidėjiniai pagal jų paskirtį, 1 lapas.
26 priedas. Atidėjiniai pagal jų panaudojimo laiką, 1 lapas.
27 priedas. Informacija apie kai kurias trumpalaikias mokėtinas sumas, 1 lapas.
28 priedas. Mokesčių sumos pagal atskirą mokesčių grynąją vertę, 1 lapas.
29 priedas. Pagrindinės veiklos kitų pajamų pateikimas žemesniojo ir aukštesniojo lygių viešojo sektoriaus subjekto finansinių ataskaitų aiškinamajame rašte, 1 lapas.
30 priedas. Kitos veiklos pajamų ir sąnaudų pateikimas žemesniojo ir aukštesniojo lygių viešojo sektoriaus subjekto finansinių ataskaitų aiškinamajame rašte, 1 lapas.
31 priedas. Informacijos apie kitas pagrindinės veiklos sąnaudas pagal pobūdį pateikimas žemesniojo lygio finansinių ataskaitų aiškinamajame rašte, 1 lapas.
32 priedas. Informacijos apie darbo užmokesčio ir socialinio draudimo sąnaudas pateikimas aiškinamajame rašte, 1 lapas.
33 priedas. Finansinės ir investicinės veiklos pajamos ir sąnaudos, 1 lapas.
34 priedas. Informacija apie įsipareigojimų dalį (įskaitant finansinės nuomos (lizingo) įsipareigojimus) eurais ir užsienio valiutomis, 1 lapas.
35 priedas. Kontroliuojamų akcinių ir uždarytųjų akcinių bendrovių jungtinė finansinės būklės ataskaita (balansas), 1 lapas.
36 priedas. Informacija apie koncesijos ir valdžios ir privataus subjektų partnerystės sutartis viešojo sektoriaus subjektų grupės ir aukštesniojo lygio finansinių ataskaitų rinkinio aiškinamajame rašte, 1 lapas.

Savivaldybės meras

Valentinas Tamulis

Biudžeto ir finansų skyriaus vedėja

Jolanta Sakavičienė

Informacija apie kontroliuojamus, asocijuotus ir kitus subjektus

Eil. Nr.	Subjekto tipas ir pavadinimas
1	Kontroliuojamos biudžetinės įstaigos
1.1	Kėdainių rajono savivaldybės administracija
1.2	Kėdainių rajono savivaldybės kontrolės ir audito tarnyba
1.3	Kėdainių lopšelis-darželis „Vaikystė“
1.4	Kėdainių lopšelis-darželis „Vyturėlis“
1.5	Kėdainių lopšelis-darželis „Puriena“
1.6	Kėdainių lopšelis-darželis „Pasaka“
1.7	Kėdainių lopšelis-darželis „Aviliukas“
1.8	Kėdainių lopšelis-darželis „Žilvitis“
1.9	Kėdainių lopšelis-darželis „Varpelis“
1.10	Kėdainių r. Vilainių mokykla-darželis „Obelėlė“
1.11	Kėdainių suaugusiųjų ir jaunimo mokymo centras
1.12	Kėdainių šviesioji gimnazija
1.13	Kėdainių „Atžalyno“ gimnazija
1.14	Kėdainių „Ryto“ progimnazija
1.15	Lietuvos sporto universiteto Kėdainių „Aušros“ progimnazija
1.16	Kėdainių r. Akademijos gimnazija
1.17	Kėdainių r. Krakių Mikalojaus Katkaus gimnazija
1.18	Kėdainių r. Josvainių gimnazija
1.19	Kėdainių r. Šėtos gimnazija
1.20	Kėdainių Senamiesčio progimnazija
1.21	Kėdainių r. Dotnuvos pagrindinė mokykla
1.22	Kėdainių r. Labūnavos pagrindinė mokykla
1.23	Kėdainių „Spindulio“ mokykla
1.24	Kėdainių r. Surviliškio Vinco Svirskio pagrindinė mokykla
1.25	Kėdainių muzikos mokykla
1.26	Kėdainių švietimo pagalbos tarnyba
1.27	Kėdainių sporto centras
1.28	Kėdainių dailės mokykla
1.29	Kėdainių kalbų mokykla
1.30	Kėdainių krašto muziejus
1.31	Kėdainių kultūros centras
1.32	Akademijos kultūros centras
1.33	Josvainių kultūros centras
1.34	Krakių kultūros centras
1.35	Šėtos kultūros centras
1.36	Truskavos kultūros centras
1.37	Kėdainių rajono savivaldybės Mikalojaus Daukšos viešoji biblioteka
1.38	Kėdainių bendruomenės socialinis centras
1.39	Kėdainių pagalbos šeimai centras
1.40	Dotnuvos slaugos namai
1.41	Šėtos socialinis ir ugdymo centras
1.42	Josvainių socialinis ir ugdymo centras
1.43	Kėdainių rajono savivaldybės priešgaisrinė tarnyba
1.44	Kėdainių rajono savivaldybės visuomenės sveikatos biuras
2	Kontroliuojamos viešosios įstaigos, priskiriamos prie viešojo sektoriaus subjektų

Eil. Nr.	Subjekto tipas ir pavadinimas
2.1	Viešoji įstaiga „Kėdainių turizmo ir verslo informacijos centras“
2.2	Kūno kultūros ir sporto viešoji įstaiga „Sporto gijos“
2.3	VšĮ Kauno regiono plėtros agentūra
2.4	VšĮ Kauno regiono atliekų tvarkymo centras
2.5	Viešoji įstaiga Kėdainių ligoninė
2.6	Viešoji įstaiga Kėdainių pirminės sveikatos priežiūros centras
3	Kontroliuojamos akcinės ir uždarnosios akcinės bendrovės
3.1	UAB „Kėdainių butai“
3.2	UAB „Kėdubusas“
3.3	UAB „Kėdainių vandenys“
3.4	AB „Panevėžio energija“
4	Asocijuotieji subjektai
4.1	Viešoji įstaiga „Gyvenimo namai sutrikusio intelekto asmenims“
5	Administruojami išteklių fondai
5.1	Kėdainių rajono savivaldybės išdas

Kėdainių rajono savivaldybė, J. Basanavičiaus 36, LT- 57288 Kėdainiai

2025 M. GRUODŽIO 31 D. pasibaigusių metų VIEŠOJO SEKTORIAUS SUBJEKTŲ GRUPĖS METINIŲ FINANSINIŲ ATASKAITŲ RINKINYS

(Visos sumos tūkstančiais eurų, jei nenurodyta kitaip)

Patvirtinta
ID -2147345909
D/L 2026-04-15 08:22:3

P2 Informacija pagal segmentus

ATASKAITINIO LAIKOTARPIO INFORMACIJA PAGAL VEIKLOS SEGMENTUS

Eil. Nr.	Finansinių ataskaitų straipsniai	Segmentai							Segmentai			Iš viso
		Bendros valstybės paslaugos	Gyvyba	Viešoji tvarka ir visuomenės apsauga	Ekonomika	Aplinkos apsauga	Būstas ir komunaliniai paslaugos	Sveikatos apsauga	Poilsis, kultūra ir religija	Švietimas	Socialinė apsauga	
1	2	3	4	5	6	7	8	9	10	11	12	13
1	Pagrindinės veiklos sąnaudos	-8.321,45	-94,38	-1.724,88	-7.716,78	-8.175,53	-2.033,90	-32.067,38	-10.450,62	-51.999,93	-41.745,30	-164.330,15
1.1	Darbo užmokesčio ir socialinio draudimo	-5.050,62	-69,85	-1.560,38	-728,18	-1.354,89	-473,12	-26.079,67	-5.305,87	-41.251,81	-7.920,67	-89.795,07
1.2	Nusidėvėjimo ir amortizacijos	-1.243,46	-5,39	-31,20	-3.115,00	-694,57	-338,55	-659,19	-1.023,55	-1.528,58	-228,04	-8.867,53
1.3	Komunalinių paslaugų ir ryšių	-223,60	-0,90	-19,49	-4,38	-414,31	-496,38	-463,01	-370,94	-1.233,08	-193,59	-3.419,67
1.4	Komandiruočių	-12,92			-5,02			-0,80	-7,74	-200,62	-0,22	-227,31
1.5	Transporto	-245,11	-0,10	-30,53	-1,80	-157,88	-1,89	-99,63	-83,69	-425,96	-82,03	-1.128,62
1.6	Kvalifikacijos kėlimo	-33,98	-0,14	-1,22	-1,08	-1,80	-0,79	-118,76	-4,15	-129,38	-43,11	-334,42
1.7	Paprastojo remonto ir eksploatavimo	-342,57	-9,90	-8,54	-1.789,70	-183,27	-84,19	-828,32	-421,65	-881,29	-251,48	-4.800,91
1.8	Nuvertėjimo ir nurašytų sumų	-204,65			-9,79		-65,19	-4,80	-7,61	-33,33	-202,55	-21,02
1.9	Sunaudotų ir parduotų atsargų savikaina	-182,90	-0,50	-50,38	-214,93	-348,66	-100,39	-2.373,41	-563,55	-2.946,90	-546,68	-7.328,31
1.10	Socialinių išmokų	-12,98		-1,14		-2,08			-5,29	-738,27	-29.693,85	-30.453,61
1.11	Nuomos	-209,50		-0,27	-0,07	-0,76	-0,63	-68,39	-31,39	-3,86	-33,94	-348,83
1.12	Finansavimo	-151,15	0,00	-14,15	-1.527,07	-1.036,23	0,00	-47,06	-1.071,49	-346,97	-2.107,34	-6.301,47
1.13	Kitų paslaugų	-404,71	-7,60	-7,57	-319,75	-1.642,50	-231,85	-1.226,32	-1.524,52	-1.188,77	-430,16	-6.983,75
1.14	Kitos	-3,32				-2.273,39	-301,31	-95,21	-3,43	-921,87	-193,17	-3.791,70
2	Apskaitos politikos keitimo ir esminių apskaitos klaidų taisymo įtaka							-22,95			-4,52	-27,47
3	Pagrindinės veiklos pinigų srautai											
3.1	Išmokos	-7.282,08	-86,00	-1.654,87	-3.121,81	-7.199,66	-1.742,23	-31.373,29	-8.319,61	-49.753,29	-39.742,35	-150.275,18
3.1.1	Darbo užmokesčio ir socialinio draudimo	-5.154,93	-64,16	-1.533,66	-748,47	-1.415,52	-493,35	-26.157,09	-5.193,19	-40.496,70	-7.900,66	-89.157,75
3.1.2	Komunalinių paslaugų ir ryšių	-336,76	-0,90	-19,47	-1,83	-417,44	-67,62	-536,65	-367,85	-1.299,54	-198,84	-3.246,90
3.1.3	Komandiruočių	-12,92			-5,02			-0,80	-7,80	-179,92	-0,22	-206,68
3.1.4	Transporto	-246,50	-0,10	-30,15	-1,80	-151,77		-79,46	-92,08	-418,18	-124,78	-1.144,83
3.1.5	Kvalifikacijos kėlimo	-34,00	-0,14	-1,22	-1,08	-5,07	-0,79	-116,93	-4,66	-115,01	-43,11	-322,02
3.1.6	Paprastojo remonto ir eksploatavimo	-299,42	-9,90	-8,54	-1.849,82	-129,89	-88,47	-831,71	-497,96	-977,29	-261,67	-4.954,68
3.1.7	Atsargų įsigijimo	-44,40		-13,96	-3,59	-2,16		-2.169,86	-397,43	-2.091,82	-423,69	-5.146,91
3.1.8	Socialinių išmokų	-70,83	-0,20	-3,53	-6,26	-13,79	-10,47	-11,87	-33,00	-1.922,54	-28.696,67	-30.769,16
3.1.9	Nuomos	-186,81		-0,27	-0,08		-0,69	-52,65	-31,70	-4,07	-5,50	-281,76
3.1.10	Kitų paslaugų įsigijimo	-681,50	-10,59	-44,06	-493,36	-4.980,73	-1.080,84	-1.241,12	-1.579,97	-1.945,50	-694,81	-12.752,49
3.1.11	Sumokėtos palūkanos	-213,37										-213,37
3.1.12	Kitos išmokos	-0,63			-10,49	-83,28		-175,15	-113,97	-302,72	-1.392,39	-2.078,65

Kėdainių rajono savivaldybė, J. Basanavičiaus 36, LT- 57288 Kėdainiai

2025 M. GRUODŽIO 31 D. pasibaigusių metų VIEŠOJO SEKTORIAUS SUBJEKTŲ GRUPĖS METINIŲ FINANSINIŲ ATASKAITŲ RINKINYS

(Visos sumos tūkstančiais eurų, jei nenurodyta kitaip)

PRAĖJUSIO ATASKAITINIO LAIKOTARPIO INFORMACIJA PAGAL VEIKLOS SEGMENTUS

Eil. Nr.	Finansinių ataskaitų straipsniai	Segmentai						
		Bendros valstybės paslaugos	Gynyba	Viešoji tvarka ir visuomenės apsauga	Ekonomika	Aplinkos apsauga	Būstas ir komunalinis ūkis	Sveikatos apsauga
1	2	3	4	5	6	7	8	9
1	Pagrindinės veiklos sąnaudos	-8.899	-86	-1.561	-7.157	-7.921	-2.184	-28.387
1.1	Darbo užmokesčio ir socialinio draudimo	-4.747	-68	-1.388	-770	-981	-483	-23.205
1.2	Nusidėvėjimo ir amortizacijos	-1.312	-6	-34	-2.827	-760	-323	-582
1.3	Komunalinių paslaugų ir ryšių	-311	-1	-19	-11	-415	-888	-504
1.4	Komandiruočių	-11	0		-4			-1
1.5	Transporto	-200	0	-41	-2	-157	-14	-80
1.6	Kvalifikacijos kėlimo	-15		-1	-2			-43
1.7	Paprastojo remonto ir eksploatavimo	-251	-10	-9	-1.627	-84	-77	-276
1.8	Nuvertėjimo ir nurašytų sumų	-1.177			-4	20	8	-20
1.9	Sunaudotų ir parduotų atsargų savikaina	-208	0	-51	-219	-238	-176	-2.328
1.10	Socialinių išmokų	-12		-1	-2	-3		
1.11	Nuomos	-175		0	0	-1	-2	-50
1.12	Finansavimo	-59		-12	-1.409	-664	0	-123
1.13	Kitų paslaugų	-421		-4	-279	-1.953	-229	-1.094
1.14	Kitos					-2.685		-83
2	Apskaitos politikos keitimo ir esminių apskaitos klaidų taisymo įtaka							
3	Pagrindinės veiklos pinigų srautai							
3.1	Išmokos	-6.942	-79	-1.516	-2.936	-6.140	-1.948	-24.860
3.1.1	Darbo užmokesčio ir socialinio draudimo	-4.860	-64	-1.377	-781	-1.043	-490	-20.544
3.1.2	Komunalinių paslaugų ir ryšių	-459	-1	-21	-8	-413	-89	-523
3.1.3	Komandiruočių	-12	0		-4			-1
3.1.4	Transporto	-204	0	-41	-2	-147	-3	-76
3.1.5	Kvalifikacijos kėlimo	-16		-1	-2			-43
3.1.6	Paprastojo remonto ir eksploatavimo	-206	-10	-9	-1.675	-145	-71	-291
3.1.7	Atsargų įsigijimo	-26		-40	-5	-1		-2.120
3.1.8	Socialinių išmokų	-60	0	-11	-3	-5	-1	-2
3.1.9	Nuomos	-158		0	0		-2	-48
3.1.10	Kitų paslaugų įsigijimo	-636	-3	-16	-446	-4.260	-1.291	-1.076
3.1.11	Sumokėtos palūkanos	-304						
3.1.12	Kitos išmokos	0			-10	-125		-137

Kėdainių rajono savivaldybė, J. Basanavičiaus 36, LT- 57288 Kėdainiai

2025 M. GRUODŽIO 31 D. pasibaigusių metų VIEŠOJO SEKTORIAUS SUBJEKTŲ GRUPĖS METINIŲ FINANSINIŲ ATASKAITŲ RINKINYS

(Visos sumos tūkstančiais eurų, jei nenurodyta kitaip)

Patvirtinta
ID -2147345909
D/L 2026-04-15 08:22:38

Eil. Nr.	Finansinių ataskaitų straipsniai	Segmentai			Iš viso
		Poilsis, kultūra ir religija	Švietimas	Socialinė apsauga	
1	2	10	11	12	13
1	Pagrindinės veiklos sąnaudos	-9.391	-45.444	-34.806	-145.835
1.1	Darbo užmokesčio ir socialinio draudimo	-4.776	-36.278	-7.348	-80.043
1.2	Nusidėvėjimo ir amortizacijos	-1.016	-1.187	-225	-8.271
1.3	Komunalinių paslaugų ir ryšių	-446	-1.515	-316	-4.427
1.4	Komandiruočių	-11	-157	-2	-184
1.5	Transporto	-58	-400	-54	-1.007
1.6	Kvalifikacijos kėlimo	-5	-117	-42	-225
1.7	Paprastojo remonto ir eksploatavimo	-614	-1.574	-260	-4.782
1.8	Nuvertėjimo ir nurašytų sumų	-9	131	0	-1.050
1.9	Sunaudotų ir parduotų atsargų savikaina	-379	-2.150	-464	-6.215
1.10	Socialinių išmokų	-5	-286	-23.916	-24.225
1.11	Nuomos	-20	-9	-40	-297
1.12	Finansavimo	-960	-276	-1.555	-5.058
1.13	Kitų paslaugų	-1.092	-878	-318	-6.268
1.14	Kitos	-1	-747	-266	-3.783
2	Apskaitos politikos keitimo ir esminių apskaitos klaidų taisymo įtaka				
3	Pagrindinės veiklos pinigų srautai				
3.1	Išmokos	-7.555	-43.946	-33.653	-129.575
3.1.1	Darbo užmokesčio ir socialinio draudimo	-4.732	-35.592	-7.297	-76.781
3.1.2	Komunalinių paslaugų ir ryšių	-485	-1.624	-320	-3.944
3.1.3	Komandiruočių	-11	-143	-2	-172
3.1.4	Transporto	-66	-386	-109	-1.034
3.1.5	Kvalifikacijos kėlimo	-5	-116	-42	-225
3.1.6	Paprastojo remonto ir eksploatavimo	-697	-1.586	-266	-4.957
3.1.7	Atsargų įsigijimo	-219	-1.464	-389	-4.263
3.1.8	Socialinių išmokų	-14	-1.279	-23.749	-25.124
3.1.9	Nuomos	-19	-9	-40	-278
3.1.10	Kitų paslaugų įsigijimo	-1.174	-1.485	-564	-10.951
3.1.11	Sumokėtos palūkanos	0			-304
3.1.12	Kitos išmokos	-132	-261	-877	-1.543

Kėdainių rajono savivaldybė, J. Basanavičiaus 36, LT- 57288 Kėdainiai

2025 M. GRUODŽIO 31 D. pasibaigusių metų VIEŠOJO SEKTORIAUS SUBJEKTŲ GRUPĖS METINIŲ FINANSINIŲ ATASKAITŲ RINKINYS

(Visos sumos tūkstančiais eurų, jei nenurodyta kitaip)

Patvirtinta
ID -2147345909
D/L 2026-04-15 08:22:38

P3 Nematerialusis turtas

INFORMACIJA APIE NEMATERIALIOJO TURTO BALANSINĖS VERTĖS PASIKEITIMĄ

Eil. Nr.	Straipsniai	Plėtros darbai	Programinė įranga ir jos licencijos	Kitas nematerialusis turtas			Nebaigti projektai ir išankstiniai apmokėjimai		Prestizas	Iš viso
				Patentai, autorių ir kitos teisės	Nematerialiosios vertybės	Kitas nematerialusis turtas	Nebaigti projektai	Išankstiniai apmokėjimai		
1	2	3	4	5	6	7	8	9	10	11
1	Išigijimo ar pasigaminimo savikaina ataskaitinio laikotarpio pradžioje		1.115,95	0,24		1.240,73	59,26			2.416,19
2	Išigijimai per ataskaitinį laikotarpį		204,52			82,21	169,63			456,35
2.1	pirkto nematerialiojo turto įsigijimo savikaina		204,52			82,21	169,63			456,35
2.2	neatlygintinai gauto nematerialiojo turto įsigijimo savikaina									
2.3	nematerialusis turtas, įsigytas pagal finansinės nuomos (lizingo) sutartis									
3	Parduoto, perduoto ir nurašyto nematerialiojo turto suma per ataskaitinį laikotarpį		-250,26	-0,19		-14,41				-264,85
3.1	parduoto									
3.2	perduoto									
3.3	nurašyto		-250,26	-0,19		-14,41				-264,85
4	Pergрупavimai (+/-)		0,01	0,11		74,53	-64,92			9,72
5	Kiti pokyčiai									
6	Išigijimo ar pasigaminimo savikaina ataskaitinio laikotarpio pabaigoje (1+2-3+/-4+/-5)		1.070,21	0,16		1.383,06	163,97			2.617,41
6.1	Iš jos: Nematerialiojo turto, kuris yra visiškai amortizuotas, tačiau vis dar naudojamas viešojo sektoriaus subjekto veikloje, įsigijimo ar pasigaminimo savikaina		733,90	0,06		1.067,64				1.801,59
7	Sukaupta amortizacijos suma ataskaitinio laikotarpio pradžioje	X	-955,53	-0,24	X	-1.100,44	X	X		-2.056,21
8	Neatlygintinai gauto nematerialiojo turto sukaupta amortizacijos suma	X			X		X	X		
9	Apskaičiuota amortizacijos suma per ataskaitinį laikotarpį	X	-152,92	-0,02	X	-147,32	X	X		-300,26
10	Sukaupta parduoto, perduoto ir nurašyto nematerialiojo turto amortizacijos suma	X	250,25	0,19	X	14,41	X	X		264,85
10.1	parduoto	X			X		X	X		
10.2	perduoto	X			X		X	X		
10.3	nurašyto	X	250,25	0,19	X	14,41	X	X		264,85
11	Pergрупavimai (+/-)	X			X		X	X		
12	Kiti pokyčiai	X			X		X	X		
13	Sukaupta amortizacijos suma ataskaitinio laikotarpio pabaigoje (7+8+9-10+/-11+/-12)	X	-858,20	-0,07	X	-1.233,35	X	X		-2.091,62
14	Nuvertėjimo suma ataskaitinio laikotarpio pradžioje									
15	Neatlygintinai gauto nematerialiojo turto sukaupta nuvertėjimo suma									

P3 Nematerialusis turtas

INFORMACIJA APIE NEMATERIALIOJO TURTO BALANSINĖS VERTĖS PASIKEITIMĄ

Eil. Nr.	Straipsniai	Plėtros darbai	Programinė įranga ir jos licencijos	Kitas nematerialusis turtas			Nebaigti projektai ir išankstiniai apmokėjimai		Prestizas	Iš viso
				Patentai, autorių ir kitos teisės	Nematerialiosios vertybės	Kitas nematerialusis turtas	Nebaigti projektai	Išankstiniai apmokėjimai		
1	2	3	4	5	6	7	8	9	10	11
16	Apskaičiuota nuvertėjimo suma per ataskaitinį laikotarpį									
17	Panaikinta nuvertėjimo suma per ataskaitinį laikotarpį									
18	Sukaupta perduoto, perduoto ir nurašyto nematerialiojo turto nuvertėjimo suma									
18.1	parduoto									
18.2	perduoto									
18.3	nurašyto									
19	Pergrupavimai (+/-)									
20	Kiti pokyčiai									
21	Nuvertėjimo suma ataskaitinio laikotarpio pabaigoje (14+15+16-17-18+/-19+/-20)									
22	Nematerialiojo turto likutinė vertė ataskaitinio laikotarpio pabaigoje (6-13-21)		212,01	0,09		149,72	163,97			525,79
23	Nematerialiojo turto likutinė vertė ataskaitinio laikotarpio pradžioje (1-7-14)		160,42	0,00		140,30	59,26			359,98
24	Per ataskaitinį laikotarpį apskaičiuotos sąnaudos už teisę naudotis programine įranga ir licencijomis	X	108,30	X	X	X	X	X	X	108,30
25	Per ataskaitinį laikotarpį apskaičiuotos sąnaudos nematerialiųjų vertybių tvarkymui ir apsaugai	X	X	X	1,57	X	X	X	X	1,57

Pastabos:

- X pažymėti ataskaitos laukai nepildomi.
- Ataskaitos 5, 12, 20 eilutėse nurodyti pokyčiai turi būti paaiškinti aiškinamajame rašte.
- Ataskaitos 8 ir 15 eilutėse nurodoma kito subjekto sukaupta nematerialiojo turto amortizacijos arba nuvertėjimo suma iki perdavimo.
- Ataskaitos 10 stulpelis „Prestizas“ pildomas tik konsoliduotosiose finansinėse ataskaitose.

Kėdainių rajono savivaldybė, J. Basanavičiaus 36, LT- 57288 Kėdainiai

2025 M. GRUODŽIO 31 D. pasibaigusiu metų VIEŠOJO SEKTORIAUS SUBJEKTŲ GRUPĖS METINIŲ FINANSINIŲ ATASKAITŲ RINKINYS

(Visos sumos tūkstančiais eurų, jei nenurodyta kitaip)

Patvirtinta
ID -2147345909
D/L 2026-04-15 08:22:38

P4-1 Ilgalaikis materialusis turtas įsigijim

INFORMACIJA APIE ILGALAIKIO MATERIALIOJO TURTO, VERTINAMO ĮSIGIJIMO SAVIKAINA, BALANSINĖS VERTĖS PASIKEITIMĄ

Eil. Nr.	Straipsniai	Pastatai	Infrastruktūros statiniai	Kiti statiniai	Mашinos ir įrenginiai	Transporto priemonės	Baldai, biuro įranga ir kitas ilgalaikis materialusis turtas	Nebaigta statyba ir išankstiniai apmokėjimai	Iš viso
1	2	3	4	5	6	7	8	9	10
1	Įsigijimo ar pasigaminimo savikaina ataskaitinio laikotarpio pradžioje	77.122,70	181.426,52	10.518,15	10.480,99	3.101,89	10.270,56	12.079,95	305.000,76
2	Įsigijimai per ataskaitinį laikotarpį (2.1+2.2+2.3+2.4)	248,23	1.084,91	198,05	2.345,41	338,50	1.080,67	9.202,54	14.498,32
2.1	pirkto turto (išskyrus nurodytą 2.3 ir 2.4 papunkčiuose) įsigijimo savikaina	214,02	218,35	188,80	2.345,41	338,50	978,83	9.202,54	13.486,45
2.2	neatlygintinai gauto turto įsigijimo savikaina	34,21	866,56	9,25	0,00	0,00	101,85	0,00	1.011,87
2.3	pagal finansinės nuomos (lizingo) požymius atitinkančias sutartis įsigyto turto įsigijimo savikaina								
2.4	turtas, del kurio sudarytos valdžios ir privataus sektorių partnerystės sutartys								
3	Parduoto, perduoto ir nurašyto turto suma per ataskaitinį laikotarpį (3.1+3.2+3.3)	-18,42	-2.973,41	-227,39	-370,45	-29,26	-659,79	0,00	-4.278,71
3.1	parduoto	-0,07		-8,62					-8,69
3.2	perduoto	0,00	-0,72		0,00	0,00	0,00	0,00	-0,72
3.3	nurašyto	-18,35	-2.972,69	-218,77	-370,45	-29,26	-659,79		-4.269,30
4	Pergrupavimai (+/-)	-737,31	4.152,58	346,67	-646,99	35,56	-860,60	-4.335,64	-2.045,73
5	Kiti pokyčiai								
6	Įsigijimo ar pasigaminimo savikaina ataskaitinio laikotarpio pabaigoje (1+2-3+/-4+/-5)	76.615,19	183.690,60	10.835,50	11.808,96	3.446,69	9.830,85	16.946,85	313.174,63
6.1	Iš jos: turto, kuris yra visiškai nudevėtas, tačiau vis dar naudojamas viešojo sektoriaus subjekto veikloje, įsigijimo arba pasigaminimo savikaina	335,22	44.571,52	929,14	4.204,81	2.249,68	3.251,04		55.541,41
7	Suakaupta nusidėvėjimo suma ataskaitinio laikotarpio pradžioje	-21.320,34	-111.868,68	-3.822,65	-6.418,42	-2.565,48	-5.511,58	X	-151.507,15
8	Neatlygintinai gauto turto suakaupta nusidėvėjimo suma	0,00			0,00	0,00	-14,83	X	-14,83
9	Apskačiuota nusidėvėjimo suma per ataskaitinį laikotarpį	-1.231,64	-4.731,61	-684,03	-706,65	-166,35	-1.048,98	X	-8.569,25
10	Suakaupta parduoto, perduoto ir nurašyto turto nusidėvėjimo suma (10.1+10.2+10.3)	10,19	809,87	201,65	329,42	29,26	529,75	X	1.910,13
10.1	parduoto	0,07		8,62				X	8,69
10.2	perduoto	0,00	0,72		0,00	0,00	0,00	X	0,72
10.3	nurašyto	10,12	809,15	193,04	329,42	29,26	529,75	X	1.900,72
11	Pergrupavimai (+/-)	328,52	14,45	1,74	322,53	-35,56	651,11	X	1.282,80
12	Kiti pokyčiai							X	
13	Suakaupta nusidėvėjimo suma ataskaitinio laikotarpio pabaigoje (7+8+9-10+/-11+/-12)	-22.213,27	-115.775,97	-4.303,27	-6.473,12	-2.738,13	-5.394,53	X	-156.898,29
14	Nuvertėjimo suma ataskaitinio laikotarpio pradžioje	-272,32			0,00		-71,53	-390,92	-734,77
15	Neatlygintinai gauto turto suakaupta nuvertėjimo suma								
16	Apskačiuota nuvertėjimo suma per ataskaitinį laikotarpį		-92,00				-6,63		-98,63
17	Panaikinta nuvertėjimo suma per ataskaitinį laikotarpį								
18	Suakaupta parduoto, perduoto ir nurašyto turto nuvertėjimo suma (18.1+18.2+18.3)								
18.1	parduoto								
18.2	perduoto								
18.3	nurašyto								
19	Pergrupavimai (+/-)								
20	Kiti pokyčiai								
21	Nuvertėjimo suma ataskaitinio laikotarpio pabaigoje (14+15+16-17-18+/-19+/-20)	-272,32	-92,00		0,00		-78,15	-390,92	-833,40
22	Ilgalaikio materialiojo turto likutinė vertė ataskaitinio laikotarpio pabaigoje (6-13-21)	54.129,60	67.822,63	6.532,22	5.335,84	708,56	4.358,16	16.555,92	155.442,95
22.1	Iš jos: pagal finansinės nuomos (lizingo) požymius atitinkančias sutartis įsigyto turto, kurio finansinės nuomos (lizingo) sutarties laikotarpis nėra pasibaigęs, likutinė vertė				582,97		122,86		705,83
22.2	turto, del kurio sudarytos valdžios ir privataus sektorių partnerystės sutartys, likutinė vertė	206,65							206,65
22.3	turto, kurio kontrolę riboja sutartys ar teisės aktai, ir turto, užstatyto kaip įsipareigojimų įvykdymo garantija, likutinė vertė								
22.4	nebeuždomo viešojo sektoriaus subjekto veikloje turto likutinė vertė	188,79		2,62	0,20		11,37		202,98
22.5	laikini nenaudojami viešojo sektoriaus subjekto veikloje turto likutinė vertė	25,29							25,29
22.6	pastatų, kurie nenaudojami įprastoje veikloje, bet yra laikomi vien tik pajamoms iš nuomos gauti, likutinė vertė	956,66			X	X	X	X	956,66
23	Ilgalaikio materialiojo turto likutinė vertė ataskaitinio laikotarpio pradžioje (1-7-14)	55.530,03	69.557,84	6.695,51	4.062,57	536,41	4.687,45	11.689,03	152.758,84

Kėdainių rajono savivaldybė, J. Basanavičiaus 36, LT- 57288 Kėdainiai

2025 M. GRUODŽIO 31 D. PASIBAIGUSIŲ METŲ VIEŠOJO SEKTORIAUS SUBJEKTŲ GRUPĖS METINIŲ FINANSINIŲ ATASKAITŲ RINKINYS

(Visos sumos tūkstančiais eurų, jei nenurodyta kitaip)

Patvirtinta
ID -2147345909
D/L 2026-04-15 08:22:38

P4-1 Ilgalaikis materialusis turtas įsigijim

INFORMACIJA APIE ILGALAIKIO MATERIALIOJO TURTO, VERTINAMO ĮSIGIJIMO SAVIKAINA, BALANSINĖS VERTĖS PASIKEITIMĄ

Eil. Nr.	Straipsniai	Pastatai	Infrastruktūros statiniai	Kiti statiniai	Mašinos ir įrenginiai	Transporto priemonės	Baldai, biuro įranga ir kitas ilgalaikis materialusis turtas	Nebaigta statyba ir išankstiniai apmokėjimai	Iš viso
1	2	3	4	5	6	7	8	9	10
23.1	Iš jos: pagal finansinės nuomos (lizingo) požymius atitinkančias sutartis įsigyto turto, kurio finansinės nuomos (lizingo) sutarties laikotarpis nėra pasibaigęs, likutinė vertė				785,42		160,25		945,67
23.2	turto, dėl kurio sudarytos valdžios ir privataus sektorių partnerystės sutartys, likutinė vertė	211,15							211,15
23.3	turto, kurio kontrolę riboja sutartys ar teisės aktai, ir turto, užstatyto kaip įsipareigojimų įvykdymo garantija, likutinė vertė								
23.4	nebe naudojamo viešojo sektoriaus subjekto veikloje turto likutinė vertė	192,32		17,83	2,80		10,43		223,38
23.5	laikiniai nenaudojamo viešojo sektoriaus subjekto veikloje turto likutinė vertė	28,00							28,00
23.6	pastatų, kurie nenaudojami įprastoje veikloje, bet yra laikomi vien tik pajamoms iš nuomos gauti, likutinė vertė	913,73			X	X	X	X	913,73

Pastabos:

1. X pažymėti ataskaitos laukai nepildomi.
2. Lentelės 5, 12 ir 20 eilutėse nurodyti pokyčiai turi būti paaiškinti aiškinamajame rašte.
3. Lentelės 8 ir 15 eilutėse nurodoma kito subjekto sukaupta turto nusidėėjimo arba nuvertėjimo suma iki perdavimo

Kėdainių rajono savivaldybė, J. Basanavičiaus 36, LT- 57288 Kėdainiai

2025 M. GRUODŽIO 31 D. pasibaigusių metų VIEŠOJO SEKTORIAUS SUBJEKTŲ GRUPĖS METINIŲ FINANSINIŲ ATASKAITŲ RINKINYS

(Visos sumos tūkstančiais eurų, jei nenurodyta kitaip)

Patvirtinta
ID -2147345909
D/L 2026-04-15 08:22:38

P4-2 Ilgalaikis materialusis turtas tikrąja verte

INFORMACIJA APIE ILGALAIKIO MATERIALIOJO TURTO, VERTINAMO TIKRĄJA VERTE, BALANSINĖS VERTĖS PASIKEITIMĄ

Eil. Nr.	Straipsniai	Žemė			Nekilnojamosios kultūros vertybės	Kilnojamosios kultūros vertybės	Kitos vertybės	Iš viso
		Laisva valstybinė žemė	Sklypai (valstybinė žemė)	Sklypai (savivaldybių žemė)				
1	2	3	4	5	6	7	8	9
1	Išsigijimo ar pasigaminimo savikaina ataskaitinio laikotarpio pradžioje	4.279,86	14.748,16	42,23	5.825,23	4.613,69	19,08	29.528,24
2	Išsigijimai per ataskaitinį laikotarpį (2.1+2.2+2.3)		10,84		40,99	7,28		59,12
2.1	pirkto turto įsigijimo savikaina					7,28		7,28
2.2	neatlygintinai gauto turto įsigijimo savikaina		10,84		40,99			51,83
2.3	pagal finansinės nuomos (lizingo) požymius atitinkančias sutartis įsigyto turto įsigijimo savikaina							
3	Parduoto, perduoto ir nurašyto turto suma per ataskaitinį laikotarpį (3.1+3.2+3.3)		-97,04					-97,04
3.1	parduoto							
3.2	perduoto		-97,04					-97,04
3.3	nurašyto							
4	Pergrupavimai (+/-)	-37,44	32,68		-14,39		-19,08	-38,22
5	Kiti pokyčiai							
6	Išsigijimo ar pasigaminimo savikaina ataskaitinio laikotarpio pabaigoje (1+2-3+/-4+/-5)	4.242,42	14.694,65	42,23	5.851,83	4.620,97		29.452,09
7	Suakaupta nusidėvėjimo suma ataskaitinio laikotarpio pradžioje iki turto vertinimo tikrosios vertės metodu	X	X	X	-982,68		X	-982,68
8	Neatlygintinai gauto turto suakaupta nusidėvėjimo suma	X	X	X			X	
9	Suakaupta parduoto, perduoto ir nurašyto turto nusidėvėjimo suma (9.1+9.2+9.3)	X	X	X			X	
9.1	parduoto	X	X	X			X	
9.2	perduoto	X	X	X			X	
9.3	nurašyto	X	X	X			X	
10	Pergrupavimai (+/-)	X	X	X			X	
11	Kiti pokyčiai	X	X	X			X	
12	Suakaupta nusidėvėjimo suma ataskaitinio laikotarpio pabaigoje iki turto vertinimo tikrosios vertės metodu (7+8+9-10+/-11)	X	X	X	-982,68		X	-982,68
13	Nuvertėjimo suma ataskaitinio laikotarpio pradžioje iki turto vertinimo tikrosios vertės metodu	X	X	X	-68,42		X	-68,42
14	Neatlygintinai gauto turto suakaupta nuvertėjimo suma	X	X	X			X	
15	Panaikinta nuvertėjimo suma per ataskaitinį laikotarpį	X	X	X			X	
16	Suakaupta parduoto, perduoto ir nurašyto turto nuvertėjimo suma (16.1+16.2+16.3)	X	X	X			X	
16.1	parduoto	X	X	X			X	
16.2	perduoto	X	X	X			X	
16.3	nurašyto	X	X	X			X	
17	Pergrupavimai (+/-)	X	X	X			X	
18	Kiti pokyčiai	X	X	X			X	
19	Nuvertėjimo suma ataskaitinio laikotarpio pabaigoje iki turto vertinimo tikrosios vertės metodu (13+14-15-16+/-17+/-18)	X	X	X	-68,42		X	-68,42
20	Tikroji vertė ataskaitinio laikotarpio pradžioje	4.855,53	15.335,23	14,60	-336,31	3.899,57		23.768,63
21	Neatlygintinai gauto turto iš kito subjekto sukauptos tikrosios vertės pokytis		10,28					10,28
22	Tikrosios vertės pasikeitimo per ataskaitinį laikotarpį suma (+/-)		1.484,11	7,51	10,60	1,80		1.504,02
23	Parduoto, perduoto ir nurašyto turto tikrosios vertės suma (23.1+23.2+23.3)		-276,88					-276,88
23.1	parduoto							
23.2	perduoto		-276,88					-276,88
23.3	nurašyto							
24	Pergrupavimai (+/-)	-40,97	35,58					-5,39
25	Kiti pokyčiai							
26	Tikroji vertė ataskaitinio laikotarpio pabaigoje (20+21+/-22-23+/-24+/-25)	4.814,56	16.588,32	22,11	-325,71	3.901,38		25.000,66
27	Ilgalaikio materialiojo turto likutinė vertė ataskaitinio laikotarpio pabaigoje (6-12-19+26)	9.056,98	31.282,97	64,34	4.475,02	8.522,35		53.401,65
27.1	Iš jos:	X	X	X	X	X	X	X
27.1.1	vertė, nustatyta nepriklausomų turto vertintojų							
27.1.2	vidutinė rinkos vertė		29.132,24	54,34	3.393,32	8.519,55		41.099,44
27.1.3	vertė, nustatyta remiantis įsigijimo savikaina	9.056,98	2.150,73	10,00	1.081,70	2,80		12.302,21
27.1.4	įstaigos vadovo sudarytos komisijos nustatyta vertė							
27.2	Iš jos:	X	X	X	X	X	X	X

P4-2 Ilgalaikis materialusis turtas tikrąja verte

INFORMACIJA APIE ILGALAIKIO MATERIALIOJO TURTO, VERTINAMO TIKRĄJA VERTE, BALANSINĖS VERTĖS PASIKEITIMĄ

Eil. Nr.	Straipsniai	Žemė			Nekilnojamosios kultūros vertybės	Kilnojamosios kultūros vertybės	Kitos vertybės	Iš viso
		Laisva valstybinė žemė	Sklypai (valstybinė žemė)	Sklypai (savivaldybių žemė)				
1	2	3	4	5	6	7	8	9
27.2.1	pagal finansinės nuomos (lizingo) požymius atitinkancias sutartis įsigyto turto, kurio finansinės nuomos (lizingo) sutarties laikotarpis nepasibaigęs, likutinė vertė							
27.2.2	turto, dėl kurio sudarytos valdžios ir privataus sektorių partnerystės sutartys, likutinė vertė							
27.2.3	turto, kurio kontrolę riboja sutartys ar teisės aktai, ir turto, užstatyto kaip įsipareigojimų įvykdymo garantija, likutinė vertė							
27.2.4	žemės ir pastatų, kurie nenaudojami įprastoje veikloje, bet yra laikomi vien tik pajamoms iš nuomos gauti, likutinė vertė		16.852,69			X	X	16.852,69
28	Ilgalaikio materialiojo turto likutinė vertė ataskaitinio laikotarpio pradžioje (1-7-13+20)	9.135,38	30.083,40	56,83	4.437,82	8.513,26	19,08	52.245,77
28.1	Iš jos:	X	X	X	X	X	X	X
28.1.1	vertė, nustatyta nepriklausomų turto vertintojų							
28.1.2	vidutinė rinkos vertė		3.163,76	46,83	3.342,78	8.510,46		15.063,82
28.1.3	vertė, nustatyta remiantis įsigijimo savikaina	9.135,38	26.919,64	10,00	1.095,04	2,80	19,08	37.181,94
28.1.4	įstaigos vadovo sudarytos komisijos nustatyta vertė							
28.2	Iš jos:	X	X	X	X	X	X	X
28.2.1	pagal finansinės nuomos (lizingo) požymius atitinkancias sutartis įsigyto turto, kurio finansinės nuomos (lizingo) sutarties laikotarpis nepasibaigęs, likutinė vertė							
28.2.2	turto, dėl kurio sudarytos valdžios ir privataus sektorių partnerystės sutartys, likutinė vertė							
28.2.3	turto, kurio kontrolę riboja sutartys ar teisės aktai, ir turto, užstatyto kaip įsipareigojimų įvykdymo garantija, likutinė vertė							
28.2.4	žemės ir pastatų, kurie nenaudojami įprastoje veikloje, bet yra laikomi vien tik pajamoms iš nuomos gauti, likutinė vertė		17.529,38			X	X	17.529,38

Pastabos:

1. X pažymėti laukai nepildomi.
2. Lentelės 5, 11, 18, 25 eilutėse nurodyti pokyčiai turi būti paaiškinti aiškinamajame rašte.
3. Lentelės 8 ir 14 eilutėje nurodoma kito subjekto sukaupta turto nusidėvėjimo arba nuvertėjimo suma iki perdavimo.
4. Lentelės 20–24 ir 26 eilutėse nurodomas skirtumas tarp ilgalaikio materialiojo turto tikrosios vertės ir įsigijimo savikainos.

Kėdainių rajono savivaldybė, J. Basanavičiaus 36, LT- 57288 Kėdainiai

2025 M. GRUODŽIO 31 D. pasibaigusiu metų VIEŠOJO SEKTORIAUS SUBJEKTŲ GRUPĖS METINIŲ FINANSINIŲ ATASKAITŲ RINKINYS

(Visos sumos tūkstančiais eurų, jei nenurodyta kitaip)

**INFORMACIJA APIE VALSTYBEI NUOSAVYBĖS TEISE PRIKLAUSANČIO, SAVIVALDYBĖS PATIKĖJIMO TEISE VALDOMO
ILGALAIKIO MATERIALIOJO TURTO BALANSINĘ VERTĘ**

Eil. Nr.	Straipsniai	Žemė			Gyvenamieji, administraciniai ir kiti pastatai	Infrastruktūros statiniai	Kiti statiniai	Nekilnojamosios kultūros vertybės
		Laisva valstybinė žemė	Sklypai (valstybinė žemė)	Sklypai (savivaldybių žemė)				
1	2	3	4	5	6	7	8	9
1	Valstybei nuosavybės teise priklausančio, savivaldybės patikėjimo teise valdomo ilgalaikio materialiojo turto balansinė vertė praėjusio ataskaitinio laikotarpio pabaigoje	9.135,38	30.083,40			10.189,85		
2	Valstybei nuosavybės teise priklausančio, savivaldybės patikėjimo teise valdomo ilgalaikio materialiojo turto balansinė vertė ataskaitinio laikotarpio pabaigoje	9.056,98	31.282,70			10.418,95		

Kėdainių rajono savivaldybė, J. Basanavičiaus 36, LT- 57288 Kėdainiai

2025 M. GRUODŽIO 31 D. pasibaigusiu metų VIEŠOJO SEKTORIAUS SUBJEKTŲ GRUPĖS METINIŲ FINANSINIŲ ATASKAITŲ RINKINYS

(Visos sumos tūkstančiais eurų, jei nenurodyta kitaip)

Patvirtinta
ID -2147345909
D/L 2026-04-15 08:22:38

Eil. Nr.	Straipsniai	Mašinos ir įrenginiai	Transporto priemonės	Kilnojamosios kultūros vertybės	Kitos vertybės	Baldai, biuro įranga ir kitas ilgalaikis materialusis turtas	Nebaigta statyba ir išankstiniai apmokėjimai	Iš viso
1	2	10	11	12	13	14	15	16
1	Valstybei nuosavybės teise priklausančio, savivaldybės patikėjimo teise valdomo ilgalaikio materialiojo turto balansinė vertė praėjusio ataskaitinio laikotarpio pabaigoje							49.408,63
2	Valstybei nuosavybės teise priklausančio, savivaldybės patikėjimo teise valdomo ilgalaikio materialiojo turto balansinė vertė ataskaitinio laikotarpio pabaigoje							50.758,63

Kėdainių rajono savivaldybė, J. Basanavičiaus 36, LT- 57288 Kėdainiai

2025 M. GRUODŽIO 31 D. pasibaigusiu metų VIEŠOJO SEKTORIAUS SUBJEKTŲ GRUPĖS METINIŲ FINANSINIŲ ATASKAITŲ RINKINYS

(Visos sumos tūkstančiais eurų, jei nenurodyta kitaip)

Patvirtinta
ID -2147345909
D/L 2026-04-15 08:22:38

Visų per ataskaitinį laikotarpį pripažintų, panaikintų ar sumažintų ilgalaikio materialiojo turto nuvertėjimo nuostolių informacija:

Eil. Nr.	Materialiojo turto grupės	Turto atsiperkamoji vertė buvo nustatyta remiantis jo grynąja realizavimo verte/ naudojimo verte	Grynosios realizavimo vertės nustatymo būdas	Būdas, taikytas apskaičiuojant naudojimo vertę	Pripažintų nuvertėjimo nuostolių suma		Panaikintų ar sumažintų nuvertėjimo nuostolių suma	
					Ataskaitinis laikotarpis	Praėjęs ataskaitinis laikotarpis	Ataskaitinis laikotarpis	Praėjęs ataskaitinis laikotarpis
1	2	3	4	5	6	7	8	9
	Infrastruktūros statiniai	Naudojimo vertė	Nenaudojama	Nenaudojama	-92,00			
	Baldai, biuro įranga ir kitas ilgalaikis materialusis turtas	Naudojimo vertė	Nenaudojama	Nenaudojama	-6,63	-8,70		
	Iš viso	X	X	X	-98,63	-8,70		

X pažymėti ataskaitos laukai nepildomi.

Kėdainių rajono savivaldybė, J. Basanavičiaus 36, LT- 57288 Kėdainiai

2025 M. GRUODŽIO 31 D. pasibaigusį metų VIEŠOJO SEKTORIAUS SUBJEKTŲ GRUPĖS METINIŲ FINANSINIŲ ATASKAITŲ RINKINYS

(Visos sumos tūkstančiais eurų, jei nenurodyta kitaip)

Patvirtinta
ID -2147345909
D/L 2026-04-15
08:22:38

PARDUOTI LAIKOMO FINANSINIO TURTO POKYČIAI PER ATASKAITINĮ LAIKOTARPĮ

Eil. Nr.	Finansinio turto pavadinimas	Balansinė vertė ataskaitinio laikotarpio pradžioje	Išigyta	Parduota (balansine verte pardavimo momentu)	Perkelta į (iš) kitas finansinio turto grupes	Nuvertėjimas	Nurašyta (balansine verte nurašymo momentu)*	Tikrosios vertės pokytis	Kiti konsolidavimo pokyčiai	Balansinė vertė ataskaitinio laikotarpio pabaigoje
1	2	3	4	5	6	7	8	9	10	11
1	Ilgalaikis finansinis turtas	7,65						-1,73		5,93
1.1	Nuosavybės vertybiniai popieriai	0,29						0,00		0,29
1.2	Ne nuosavybės vertybiniai popieriai	7,36						-1,73		5,64
1.3	Finansinis turtas iš išvestinės finansinės priemonės									
1.4	Kitas									
2	Trumpalaikis finansinis turtas									
2.1	Nuosavybės vertybiniai popieriai									
2.2	Ne nuosavybės vertybiniai popieriai									
2.3	Finansinis turtas iš išvestinės finansinės priemonės									
2.4	Kitas									
3	Iš viso	7,65						-1,73		5,93

* Šioje skiltyje rodomas ir perduotas parduoti laikomas finansinis turtas

Kėdainių rajono savivaldybė, J. Basanavičiaus 36, LT- 57288 Kėdainiai

2025 M. GRUODŽIO 31 D. pasibaigusį metų VIEŠOJO SEKTORIAUS SUBJEKTŲ GRUPĖS METINIŲ FINANSINIŲ ATASKAITŲ RINKINYS
(Visos sumos tūkstančiais eurų, jei nenurodyta kitaip)

Patvirtinta
ID -2147345909
D/L 2026-04-15 08:22:38

**BŪSIMOSIOS PAGRINDINĖS NUOMOS ĮMOKOS, NUMATOMOS GAUTI PAGAL
PASIRAŠYTAS VEIKLOS NUOMOS SUTARTIS PAGAL LAIKOTARPIUS**

Eil. Nr.	Laikotarpis	Gautinos pagrindinės nuomos įmokos paskutinę ataskaitinio laikotarpio dieną
1	2	3
1	Per vienerius metus	100,70
2	Nuo vienerių iki penkerių metų	306,65
3	Po penkerių metų	50,53
4	Iš viso	457,88

Kėdainių rajono savivaldybė, J. Basanavičiaus 36, LT- 57288 Kėdainiai

2025 M. GRUODŽIO 31 D. pasibaigusių metų VIEŠOJO SEKTORIAUS SUBJEKTŲ GRUPĖS METINIŲ FINANSINIŲ ATASKAITŲ RINKINYS

(Visos sumos tūkstančiais eurų, jei nenurodyta kitaip)

Patvirtinta
-2147345909
2026-04-15 08:22:38

INFORMACIJA APIE BIOLOGINIO TURTO VERTĖS PASIKEITIMĄ PER ATASKAITINĮ LAIKOTARPĮ

Eil. Nr.	Straipsniai	Gyvūnai	Medynai	Parkų ir skverų želdiniai	Daugiamėčiai sodiniai	Pasėliai	Kitas biologinis turtas	Išankstiniai mokėjimai už biologinį turtą	Iš viso
1	2	3	4	5	6	7	8	9	10
1	Likutis ataskaitinio laikotarpio pradžioje		18,02	5.738,83	0,00				5.756,85
2	Biologinio turto vertės padidėjimas per ataskaitinį laikotarpį dėl:			809,56					809,56
2.1	Prieauglio ar prieaugio								
2.2	Išsigijimo								
2.3	Gavimo nemokamai			809,56					809,56
2.4	Pergrupavimo								
2.5	Nuvertėjimo sumos atkūrimo								
2.6	Tikrosios vertės pokyčio								
3	Biologinio turto vertės sumažėjimas per ataskaitinį laikotarpį dėl:								
3.1	Pardavimo								
3.2	Perdavimo								
3.3	Nurašymo								
3.4	Pergrupavimo								
3.5	Nuvertėjimo								
3.6	Tikrosios vertės pokyčio								
4	Kiti pokyčiai*								
5	Kiti konsolidavimo pokyčiai								
6	Likutis ataskaitinio laikotarpio pabaigoje (1+2-3+/-4+/-5)		18,02	6.548,39	0,00				6.566,41

Pastaba. Formos 4 punkte nurodyti pokyčiai turi būti paaiškinti aiškinamajame rašte.

Kėdainių rajono savivaldybė, J. Basanavičiaus 36, LT- 57288 Kėdainiai

2025 M. GRUODŽIO 31 D. pasibaigusių metų VIEŠOJO SEKTORIAUS SUBJEKTŲ GRUPĖS METINIŲ FINANSINIŲ ATASKAITŲ RINKINYS

(Visos sumos tūkstančiais eurų, jei nenurodyta kitaip)

P7 Medynai

INFORMACIJA APIE MEDYNŲ VERTE

Eil. Nr.	Straipsniai	Paskutinė ataskaitinio laikotarpio diena		Paskutinė praėjusio laikotarpio diena	
		Miško žemė	Medynai	Miško žemė	Medynai
		ha	Eur	ha	Eur
1	2	3	4	5	6
	Medynų vertė, iš viso:	0,11	18,02	0,73	18,02
	<i>iš jos:</i>				
1	Suformuotuose ir Nekilnojamojo turto registre įregistruotuose žemės sklypuose	0,11	18,02	0,73	18,02
2	Laisvoje valstybinėje žemėje				

Kėdainių rajono savivaldybė, J. Basanavičiaus 36, LT- 57288 Kėdainiai

2025 M. GRUODŽIO 31 D. pasibaigusio metų VIEŠOJO SEKTORIAUS SUBJEKTŲ GRUPĖS METINIŲ FINANSINIŲ ATASKAITŲ RINKINYS
(Visos sumos tūkstančiais eurų, jei nenurodyta kitaip)

Patvirtinta
ID -2147345909
D/L 2026-04-15 08:22:38

P8 Atsargos

ATSARGŲ VERTĖ PAGAL GRUPES

Eil. Nr.	Atsargų grupės	Paskutinė ataskaitinio laikotarpio diena	Paskutinė praėjusio ataskaitinio laikotarpio diena
1	2	3	4
1	Strateginės ir neliečiamosios atsargos	1,51	0,77
2	Medžiagos, žaliavos ir ūkinis inventorių	1.235,02	989,53
3	Nebaigta gaminti produkcija ir nebaigtos vykdyti sutartys		
4	Pagaminta produkcija ir atsargos, skirtos parduoti	52,49	48,98
5	Ilgalaikis materialusis ir biologinis turtas, skirtas parduoti	940,43	912,23
6	Iš viso	2.229,45	1.951,52

Kėdainių rajono savivaldybė, J. Basanavičiaus 36, LT- 57288 Kėdainiai

2025 M. GRUODŽIO 31 D. pasibaigusiu metų VIEŠOJO SEKTORIAUS SUBJEKTŲ GRUPĖS METINIŲ FINANSINIŲ ATASKAITŲ RINKINYS
(Visos sumos tūkstančiais eurų, jei nenurodyta kitaip)

Patvirtinta
ID -2147345909
D/L 2026-04-15 08:22:38

P9 Išankstiniai apmokėjimai

INFORMACIJA APIE IŠANKSTINIUS APMOKĖJIMUS

Eil. Nr.	Straipsniai	Paskutinė ataskaitinio laikotarpio diena	Paskutinė praėjusio ataskaitinio laikotarpio diena
1	2	3	4
1	Išankstinių apmokėjimų įsigijimo savikaina	193,85	226,73
1.1	Išankstiniai apmokėjimai tiekėjams	104,36	150,27
1.2	Išankstiniai apmokėjimai viešojo sektoriaus subjektams pavedimams vykdyti	0,00	0,00
1.3	Išankstiniai mokesčių mokėjimai		
1.4	Išankstiniai mokėjimai Europos Sąjungai		
1.5	Išankstiniai apmokėjimai darbuotojams	0,38	1,04
1.6	Kiti išankstiniai apmokėjimai	1,19	0,00
1.7	Ateinančių laikotarpių sąnaudos ne viešojo sektoriaus subjektų pavedimams vykdyti		3,02
1.8	Kitos ateinančių laikotarpių sąnaudos	87,90	72,41
2	Išankstinių apmokėjimų nuvertėjimas		
3	Išankstinių apmokėjimų balansinė vertė (1-2)	193,85	226,73

Kėdainių rajono savivaldybė, J. Basanavičiaus 36, LT- 57288 Kėdainiai

2025 M. GRUODŽIO 31 D. pasibaigusių metų VIEŠOJO SEKTORIAUS SUBJEKTŲ GRUPĖS METINIŲ FINANSINIŲ ATASKAITŲ RINKINYS

(Visos sumos tūkstančiais eurų, jei nenurodyta kitaip)

Patvirtinta
ID -2147345909
D/L 2026-04-15 08:22:38

P10 Gautinos sumos

INFORMACIJA APIE PER VIENUS METUS GAUTINAS SUMAS

Eil. Nr.	Straipsniai	Paskutinė ataskaitinio laikotarpio diena			Paskutinė praėjusio ataskaitinio laikotarpio diena		
		Iš viso	Tarp jų iš viešojo sektoriaus subjektų	Tarp jų iš kontroliuojamų ir asocijuotųjų ne viešojo sektoriaus subjektų	Iš viso	Tarp jų iš viešojo sektoriaus subjektų	Tarp jų iš kontroliuojamų ir asocijuotųjų ne viešojo sektoriaus subjektų
1	2	3	4	5	6	7	8
1	Per vienus metus gautinų sumų įsigijimo savikaina, iš viso (1.1+1.2+.1.3+1.4+1.5+1.6)	11.112,79	9.673,97		9.705,28	8.052,45	
1.1	Gautinos finansavimo sumos	1,00	1,00		1,33	1,33	
1.2	Gautini mokesčiai ir socialinės įmokos	1.040,13	1.040,13		1.074,69	1.074,69	
1.2.1	Gautini mokesčiai	1.040,13	1.040,13		1.074,69	1.074,69	
1.2.2	Gautinos socialinės įmokos						
1.3	Gautinos sumos už turto naudojimą, parduotas prekes, turtą, paslaugas	3.335,44	2.942,81		2.786,38	2.248,84	
1.3.1	Gautinos sumos už turto naudojimą	189,90	0,00		433,79	0,00	
1.3.2	Gautinos sumos už parduotas prekes	0,27			0,23		
1.3.3	Gautinos sumos už suteiktas paslaugas	3.145,27	2.942,81		2.352,36	2.248,84	
1.3.4	Gautinos sumos už parduotą ilgalaikį turtą						
1.3.5	Kitos						
1.4	Gautinos sumos už konfiskuotą turtą, baudos ir kitos netesybos	11,95	0,24		11,17	0,15	
1.5	Sukauptos gautinos sumos	5.764,81	5.681,86		4.757,21	4.722,09	
1.5.1	Iš biudžeto	4.739,73	4.739,73		3.794,40	3.794,40	
1.5.2	Kitos	1.025,08	942,13		962,81	927,69	
1.6	Kitos gautinos sumos	959,46	7,93		1.074,50	5,35	
2	Per vienus metus gautinų sumų nuvertėjimas ataskaitinio laikotarpio pabaigoje	-712,81			-913,50		
3	Per vienus metus gautinų sumų balansinė vertė (1-2)	10.399,98	9.673,97		8.791,78	8.052,45	

Kėdainių rajono savivaldybė, J. Basanavičiaus 36, LT- 57288 Kėdainiai

2025 M. GRUODŽIO 31 D. pasibaigusiu metų VIEŠOJO SEKTORIAUS SUBJEKTŲ GRUPĖS METINIŲ FINANSINIŲ ATASKAITŲ RINKINYS

(Visos sumos tūkstančiais eurų, jei nenurodyta kitaip)

Patvirtinta
ID -2147345909
D/L 2026-04-15 08:22:38

P12 Finansavimo sumos

FINANSAVIMO SUMOS PAGAL ŠALINIŲ, TIKSLINĘ PASKIRTĮ IR JŲ POKYČIAI PER ATASKAITINĮ LAIKOTARPĮ

Eil. Nr.	Finansavimo sumos	Finansavimo sumų likutis ataskaitinio laikotarpio pradžioje	Per ataskaitinį laikotarpį								Kiti konsolidavimo pokyčiai	Finansavimo sumų likutis ataskaitinio laikotarpio pabaigoje
			Finansavimo sumos (gautos)	Finansavimo sumų pergrupavimas*	Perduota kitiems viešojo sektoriaus subjektams	Finansavimo sumų sumažėjimas dėl turto pardavimo	Finansavimo sumų sumažėjimas dėl jų panaudojimo savo veiklai	Finansavimo sumų sumažėjimas dėl jų perdavimo ne viešojo sektoriaus subjektams	Finansavimo sumos grąžintos	Finansavimo sumų (gautinų) pasikeitimas		
1	2	3	4	5	6	7	8	9	10	11	12	13
1	Iš valstybės biudžeto	79.511,02	67.938,79	745,54	-299,00		-64.583,46		-1.032,43	-0,81		82.279,65
1.1	Nepiniginiam turtui įsigyti	78.890,81	4.412,92	2.412,46	-3,46		-4.345,94		-135,43			81.231,35
1.2	Kitoms išlaidoms kompensuoti	620,20	63.525,87	-1.666,92	-295,54		-60.237,51		-897,00	-0,81		1.048,30
2	Iš savivaldybės biudžeto	0,00	0,00	0,00	0,00		0,00		0,00			0,00
2.1	Nepiniginiam turtui įsigyti	0,00	0,00	0,00	0,00		0,00		0,00			0,00
2.2	Kitoms išlaidoms kompensuoti	0,00	0,00	0,00	0,00		0,00		0,00			0,00
3	Iš Europos Sąjungos, užsienio valstybių ir tarptautinių organizacijų	53.606,48	6.043,85	-109,53	0,00		-5.481,00	-8,21	-0,35	-0,48		54.050,76
3.1	Nepiniginiam turtui įsigyti	53.088,48	293,46	3.519,48	0,00		-3.990,64		-0,32			52.910,45
3.2	Kitoms išlaidoms kompensuoti	518,00	5.750,39	-3.629,01	0,00		-1.490,36	-8,21	-0,03	-0,48		1.140,30
4	Iš kitų šaltinių	13.686,02	605,18	83,60	-0,96		-904,06			-17,08		13.482,70
4.1	Nepiniginiam turtui įsigyti	13.449,34	351,49	70,44	-0,96		-697,56					13.172,75
4.2	Kitoms išlaidoms kompensuoti	236,68	253,70	13,16	0,00		-206,50			-17,08		279,95
5	Iš viso finansavimo sumų	146.803,51	74.587,83	719,61	-299,96		-70.968,52	-8,21	-1.032,78	-18,38		149.783,11

* Šioje skiltyje rodomas finansavimo sumų pergrupavimas; praėjusio ataskaitinio laikotarpio klaidų taisymas; valiutos kurso įtaka pinigų likučiams, susijusiems su finansavimo sumomis; finansavimo sumų

dalis, pripažinta fondo finansavimo pajamomis.

Kėdainių rajono savivaldybė, J. Basanavičiaus 36, LT- 57288 Kėdainiai

2025 M. GRUODŽIO 31 D. pasibaigusiu metų VIEŠOJO SEKTORIAUS SUBJEKTŲ GRUPĖS METINIŲ FINANSINIŲ ATASKAITŲ RINKINYS

(Visos sumos tūkstančiais eurų, jei nenurodyta kitaip)

Patvirtinta
-2147345909
ID
D/L 2026-04-15 08:22:38

P12 Gauta parama

INFORMACIJA APIE PER ATASKAITINI LAIKOTARPI GAUTA FINANSINĖ IR NEFINANSINĖ PARAMA

Eil. Nr.*	Gautos paramos teikėjas		Gautos paramos dalykas				Iš viso gauta paramos per ataskaitinį laikotarpį ***
	Paramos teikėjo, suteikusio paramą, pavadinimas	Kodas	Pinigais	Turtu, išskyrus pinigus	Paslaugomis	Turto panauda**	
1	2	3	4	5	6	7	8
1	Lietuvos Respublikos juridiniai asmenys	X	237,71	20,78			258,50
2	Užsienio valstybių juridiniai asmenys	X		48,13			48,13
3	Fiziniai asmenys*	X	15,23	2,89			18,11
4	Gyventojai, skyrę gyventojų pajamų mokesčio dalį	X		X	X	X	
5	Anonimiškai	X	7,30	16,09			23,39
6	Gauta iš paramos lėšų igyto turto	X		0,01			0,01
7	Iš viso	X	260,24	87,90			348,14

X pažymėti ataskaitos laukai nepildomi.

* Fizinį asmenų duomenys neatskleidžiami.

** Jei panauda gautas:

- nekilnojamasis turtas, nurodoma tokio ar panašaus nekilnojamojo turto nuomos rinkos

kaina toje teritorijoje;

- kitas ilgalaikis materialusis turtas, nurodoma tokio ar panašaus turto nuomos rinkos kaina,

o jei tokio arba panašaus turto nuomos rinkos kainos nėra, – panaudos davėjo nurodyta

matiną to turto nuosidėvėjimo suma;

- ūkinis inventorių, nurodoma tokio ar panašaus turto nuomos rinkos kaina.

*** Šio stulpelio skiltyse nurodytų lėšų suma turi sutapti su 6-ojo viešojo sektoriaus

apskaitos ir finansinės atskaitomybės standarto „Finansinių ataskaitų aiškinamasis raštas“ 8

priedo lentelės 4 stulpelio skiltyse nurodytų lėšų suma.

Kėdainių rajono savivaldybė, J. Basanavičiaus 36, LT- 57288 Kėdainiai

2025 M. GRUODŽIO 31 D. pasibaigusių metų VIEŠOJO SEKTORIAUS SUBJEKTŲ GRUPĖS METINIŲ FINANSINIŲ ATASKAITŲ RINKINYS

(Visos sumos tūkstančiais eurų, jei nenurodyta kitaip)

Patvirtinta
ID -2147345909
D/L 2026-04-15 08:22:38

P12 Paramos panaudojimas

INFORMACIJA APIE PARAMOS PANAUDOJIMĄ PER ATASKAITINĮ LAIKOTARPĮ

Eil. Nr.	Paramos rūšis	Gautos paramos likutis ataskaitinio laikotarpio pradžioje	Per ataskaitinį laikotarpį					Paramos likutis ataskaitinio laikotarpio pabaigoje	
			Gauta*	Pergrupuota į kitą paramos rūšį	Sunaudota subjekto veikloje	Perduota kitiems viešojo sektoriaus subjektams	Perduota ne viešojo sektoriaus subjektams		Kiti pokyčiai
1	2	3	4	5	6	7	8	9	10
1	Pinigais	270,33	260,24	-1,20	-235,81				293,56
2	Turtu, išskyrus pinigus	4.256,04	87,90	1,20	-79,55				4.265,59
3	Paslaugomis								
4	Turto panauda								
5	Iš viso	4.526,37	348,14	0,00	-315,36				4.559,15

* Šio stulpelio skiltyse nurodytų lėšų suma turi sutapti su 6-ojo viešojo sektoriaus apskaitos ir finansinės atskaitomybės standarto „Finansinių ataskaitų aiškinamasis raštas“ 7 priedo lentelės 8 stulpelio skiltyse nurodytų lėšų suma.

Kėdainių rajono savivaldybė, J. Basanavičiaus 36, LT- 57288 Kėdainiai

2025 M. GRUODŽIO 31 D. pasibaigusiu metų VIEŠOJO SEKTORIAUS SUBJEKTŲ GRUPĖS METINIŲ FINANSINIŲ ATASKAITŲ RINKINYS

(Visos sumos tūkstančiais eurų, jei nenurodyta kitaip)

Patvirtinta
ID -2147345909
D/L 2026-04-15 08:22:38

P13 Finansiniai įsipareigojimai

ĮSIPAREIGOJIMŲ, APSKAITOJE UŽREGISTRUOTŲ AMORTIZUOTA SAVIKAINA, POKYTIS PER ATASKAITINĮ PERIODĄ

Eil. Nr.	Finansinių įsipareigojimų pavadinimas	Balansinė vertė ataskaitinio laikotarpio pradžioje	Per ataskaitinį laikotarpį				Per ataskaitinį laikotarpį		kiti konsolidavimo pokyčiai	Balansinė vertė ataskaitinio laikotarpio pabaigoje
			prisiimti įsipareigojimai (įsigijimo savikaina)	finansinių įsipareigojimų pergrupavimas	amortizacijos suma*	valiutos kurso pokyčio įtaka	įvykdyti įsipareigojimai (gražintos skolos, sumokėtos palūlanos, išpirkti vertybiniai popieriai)	nurašyti įsipareigojimai		
1	2	3	4	5	6	7	8	9	10	11
1	Ilgalaikiai skoliniai įsipareigojimai	6.782,49	2.065,00	-2.368,85				-19,20		6.459,43
1.1	Išleistos obligacijos									
1.2	Išleisti išdo vekseliai									
1.3	Gautos paskolos	6.362,02	2.065,00	-2.233,01				-19,20		6.174,81
1.4	Finansinės nuomos (lizingo) įsipareigojimai	420,47		-135,85						284,63
1.5	Kiti įsipareigojimai									
2	Trumpalaikiai skoliniai ir ilgalaikių skolinių įsipareigojimų einamųjų metų dalis	2.233,86	19,20	2.368,85			-2.219,57	-17,81		2.384,53
2.1	Išleistos obligacijos									
2.2	Išleisti išdo vekseliai									
2.3	Gautos paskolos	2.080,05	19,20	2.233,01			-2.065,76	-17,81		2.248,69
2.4	Finansinės nuomos (lizingo) įsipareigojimai	153,81		135,85			-153,81			135,85
2.5	Kiti įsipareigojimai									
3	Kiti įsipareigojimai									
3.1	Kiti ilgalaikiai įsipareigojimai									
3.2	Kitų ilgalaikių įsipareigojimų einamųjų metų dalis									
4	Iš viso	9.016,35	2.084,20	0,00			-2.219,57	-37,01		8.843,97

* Amortizacijos suma apima finansinio turto įsigijimo savikainos ir amortizuotos savikainos pirminio finansinio turto pripažinimo metu skirtumą ir amortizacijos sumos pasikeitimą per ataskaitinį laikotarpį.

Kėdainių rajono savivaldybė, J. Basanavičiaus 36, LT- 57288 Kėdainiai

2025 M. GRUODŽIO 31 D. pasibaigusį metų VIEŠOJO SEKTORIAUS SUBJEKTŲ GRUPĖS METINIŲ FINANSINIŲ ATASKAITŲ RINKINYS
(Visos sumos tūkstančiais eurų, jei nenurodyta kitaip)

Patvirtinta
ID -2147345909
D/L 2026-04-15 08:22:38

GAUTOS PASKOLOS IR IŠLEISTI NE NUOSAVYBĖS VERTYBINIAI POPIERIAI PAGAL GRAŽINIMO IR IŠPIRKIMO LAIKOTARPIUS PASKUTINĘ ATASKAITINIO LAIKOTARPIO DIENĄ

Eil. Nr.	Išpirkimo arba gražinimo terminas	Nominalioji finansinių įsipareigojimų vertė	Balansinė finansinių įsipareigojimų vertė
1	2	3	4
1	Vieni metai	2.248,69	2.248,69
2	Nuo vieno iki dvejų metų	2.177,08	2.177,08
3	Nuo dvejų iki trejų metų	1.819,00	1.819,00
4	Nuo trejų iki ketverių metų	1.133,46	1.133,46
5	Nuo ketverių iki penkerių metų	571,14	571,14
6	Ilgesnis kaip penkeri metai	474,13	474,13
7	Iš viso	8.423,49	8.423,49

Kėdainių rajono savivaldybė, J. Basanavičiaus 36, LT- 57288 Kėdainiai

2025 M. GRUODŽIO 31 D. pasibaigusiu metų VIEŠOJO SEKTORIAUS SUBJEKTŲ GRUPĖS METINIŲ FINANSINIŲ ATASKAITŲ RINKINYS

(Visos sumos tūkstančiais eurų, jei nenurodyta kitaip)

Patvirtinta

ID -2147345909

D/L 2026-04-15 08:22:38

INFORMACIJA APIE PASKOLŲ ĮVYKDYMO TERMINUS IR PALŪKANŲ NORMAS

Eil. Nr.	Paskolos grąžinimo terminas	Įsigijimo savikaina ataskaitinio laikotarpio pabaigoje		
		Beprocentinės paskolos	Paskolos su fiksuota palūkanų norma	Paskolos su kintama palūkanų norma
1	2	3	4	5
1	Per vienus metus	16		2.233
1.1	Trumpalaikės paskolos			
1.2	Ilgalaikių paskolų einamųjų metų dalis	16		2.233
2	Nuo vieno iki penkerių metų			5.701
3	Po penkerių metų	258		216
4	Iš viso paskolų (1+2+3)	273		8.150

Kėdainių rajono savivaldybė, J. Basanavičiaus 36, LT- 57288 Kėdainiai

2025 M. GRUODŽIO 31 D. pasibaigusiu metų VIEŠOJO SEKTORIAUS SUBJEKTŲ GRUPĖS METINIŲ FINANSINIŲ ATASKAITŲ RINKINYS
(Visos sumos tūkstančiais eurų, jei nenurodyta kitaip)

Patvirtinta
ID -2147345909
D/L 2026-04-15 08:22:38

P14 Įsipareigojimai, atsirandantys iš nuomos, finansinės nuomos (lizingo) ir kitų turto perdavimo sutarčių

FINANSINĖS NUOMOS PASLAUGOS GAVĖJO ĮSIPAREIGOJIMAI PAGAL LAIKOTARPIUS

Eil. Nr.	Straipsniai	Paskutinė ataskaitinio laikotarpio diena	
		Pagrindinės nuomos įmokos	Dabartinė pagrindinių nuomos įmokų vertė
1	2	3	4
1	Per vienerius metus	135,85	135,85
1.1	Dabartinė finansinių nuomos įsipareigojimų vertė (einamųjų metų dalis)	X	135,85
1.2	Dabartinė finansinių nuomos įsipareigojimų vertė (trumpalaikiai)	X	
2	Nuo vienerių iki penkerių metų	284,63	284,63
3	Po penkerių metų		
4	Pagrindinių finansinės nuomos įmokų iš viso	420,47	X
5	Palūkanos (-)		X
6	Dabartinė finansinės nuomos įsipareigojimų vertė (4-5)	420,47	420,47

X pažymėti ataskaitos laukai nepildomi.

Kėdainių rajono savivaldybė, J. Basanavičiaus 36, LT- 57288 Kėdainiai

2025 M. GRUODŽIO 31 D. pasibaigusių metų VIEŠOJO SEKTORIAUS SUBJEKTŲ GRUPĖS METINIŲ FINANSINIŲ ATASKAITŲ RINKINYS
(Visos sumos tūkstančiais eurų, jei nenurodyta kitaip)

Patvirtinta
ID -2147345909
D/L 2026-04-15 08:22:38

ILGALAIKĖS FINANSINĖS NUOMOS ĮSIPAREIGOJIMAI IR JŲ EINAMŲJŲ METŲ DALIS

Eil. Nr.	Straipsniai	Paskutinė ataskaitinio laikotarpio diena	Paskutinė praėjusio ataskaitinio laikotarpio diena
1	2	3	4
1	Ilgalaikių finansinės nuomos įsipareigojimų einamųjų metų dalis	135,85	153,81
2	Ilgalaikiai finansinės nuomos įsipareigojimai	284,63	420,47
3	Ilgalaikių finansinės nuomos įsipareigojimų iš viso	420,47	574,28

Kėdainių rajono savivaldybė, J. Basanavičiaus 36, LT- 57288 Kėdainiai

2025 M. GRUODŽIO 31 D. pasibaigusį metų VIEŠOJO SEKTORIAUS SUBJEKTŲ GRUPĖS METINIŲ FINANSINIŲ ATASKAITŲ RINKINYS
(Visos sumos tūkstančiais eurų, jei nenurodyta kitaip)

Patvirtinta
ID -2147345909
D/L 2026-04-15 08:22:38

**BŪSIMOSIOS PAGRINDINĖS NUOMOS ĮMOKOS, KURIAS NUMATOMA SUMOKĖTI
PAGAL PASIRAŠYTAS VEIKLOS NUOMOS SUTARTIS, PAGAL LAIKOTARPIUS**

Eil. Nr.	Laikotarpis	Mokėtinos pagrindinės nuomos įmokos paskutinę ataskaitinio laikotarpio dieną
1	2	3
1	Per vienerius metus	71,75
2	Nuo vienerių iki penkerių metų	160,50
3	Po penkerių metų	
4	Iš viso	232,25

Kėdainių rajono savivaldybė, J. Basanavičiaus 36, LT- 57288 Kėdainiai

2025 M. GRUODŽIO 31 D. pasibaigusių metų VIEŠOJO SEKTORIAUS SUBJEKTŲ GRUPĖS METINIŲ FINANSINIŲ ATASKAITŲ RINKINYS

(Visos sumos tūkstančiais eurų, jei nenurodyta kitaip)

Patvirtinta
ID -2147345909
D/L 2026-04-15 08:22:38

P15 Atidėjiniai

ATIDĖJINIAI PAGAL JŲ PASKIRTĮ

Eil. Nr.	Atidėjinių paskirtis	Atidėjinių vertė ataskaitinio laikotarpio pradžioje	Atidėjinių vertės padidėjimas, išskyrus padidėjimą dėl diskontavimo	Atidėjinių vertės pasikeitimas dėl diskontavimo	Panaudota atidėjinių suma	Panaikinta atidėjinių suma	Kiti konsolidavimo pokyčiai	Atidėjinių vertė ataskaitinio laikotarpio pabaigoje
1	2	3	4	5	6	7	8	9
1	Kompensacijos darbuotojams	0,34	0,34		-0,34			0,34
2	Žalos atlyginimas							
3	Aplinkos tvarkymas							
4	Turto likvidavimas							
5	Restruktūrizavimas / veiklos nutraukimas							
6	Garantijų įsipareigojimai							
7	Baudos							
8	Kompensacijų už valstybės išperkama nekilnojamą turtą bei LR religinių bendrijų teisės į išlikusį nekilnojamą turtą atkūrimui							
9	Lengvatinių paskolų gyvenamiesiems namams, butams statyti arba pirkti teikimo iš bankų kredito išteklių piliečiams, turintiems teisę į valstybės paramą, rinkos palūkanoms arba jų daliai padengti							
10	Santūpoms atkurti							
11	Kita*	1.525,31	720,70	-0,18	-362,27	-75,34		1.808,21
12	Iš viso atidėjinių	1.525,65	721,04	-0,18	-362,61	-75,34		1.808,55

* Reikšmingos sumos detalizuojamos aiškinamojo rašto tekste.

Kėdainių rajono savivaldybė, J. Basanavičiaus 36, LT- 57288 Kėdainiai

2025 M. GRUODŽIO 31 D. pasibaigusį metų VIEŠOJO SEKTORIAUS SUBJEKTŲ GRUPĖS METINIŲ FINANSINIŲ ATASKAITŲ RINKINYS
(Visos sumos tūkstančiais eurų, jei nenurodyta kitaip)

Patvirtinta
ID -2147345909
D/L 2026-04-15 08:22:38

ATIDĖJINIAI PAGAL JŲ PANAUDOJIMO LAIKĄ

Eil. Nr.	Atidėjinių panaudojimo laikas	Išsigijimo savikaina (nediskontuota)	Diskontuota vertė
1	2	3	4
1	Per vienus metus	57,58	57,58
1.1	Trumpalaikiai atidėjiniai	57,58	57,58
1.2	Ilgalaikių atidėjinių einamųjų metų dalis		
2	Nuo vieno iki penkerių metų	1.750,97	1.750,97
3	Po penkerių metų		
4	Atidėjinių suma, iš viso	1.808,55	1.808,55

Kėdainių rajono savivaldybė, J. Basanavičiaus 36, LT- 57288 Kėdainiai

2025 M. GRUODŽIO 31 D. pasibaigusių metų VIEŠOJO SEKTORIAUS SUBJEKTŲ GRUPĖS METINIŲ FINANSINIŲ ATASKAITŲ RINKINYS

(Visos sumos tūkstančiais eurų, jei nenurodyta kitaip)

Patvirtinta
ID -2147345909
D/L 2026-04-15 08:22:38

P17 Trumpalaikės mokėtinos sumos

INFORMACIJA APIE KAI KURIAS TRUMPALAIKES MOKĖTINAS SUMAS

Eil. Nr.	Straipsniai	Paskutinė ataskaitinio laikotarpio diena			Paskutinė praėjusio ataskaitinio laikotarpio diena		
		Iš viso	Tarp jų viešojo sektoriaus subjektams	Tarp jų kontroliuojamiems ir asocijuotiesiems ne viešojo sektoriaus subjektams	Iš viso	Tarp jų viešojo sektoriaus subjektams	Tarp jų kontroliuojamiems ir asocijuotiesiems ne viešojo sektoriaus subjektams
1	2	3	4	5	6	7	8
1	Mokėtinos subsidijos, dotacijos ir finansavimo sumos						
2	Su darbo santykiais susiję įsipareigojimai	9,68	3,34		199,67	193,14	
3	Tiekėjams mokėtinos sumos	568,09	128,23	80,78	1.369,58	728,06	171,23
4	Sukauptos mokėtinos sumos	6.451,28	348,09		5.781,03	462,75	
4.1	Sukauptos finansavimo sąnaudos	0,00	0,00		0,00	0,00	
4.2	Sukauptos atostoginių sąnaudos	6.102,78			5.318,28		
4.3	Kitos sukauptos sąnaudos	61,53	61,53		56,13	56,13	
4.4	Kitos sukauptos mokėtinos sumos	286,97	286,56		406,62	406,62	
5	Kiti trumpalaikiai įsipareigojimai	492,55	245,20		474,14	181,14	
5.1	Mokėtini veiklos mokesčiai	238,61	238,61		173,95	173,95	
5.2	Gauti išankstiniai apmokėjimai	230,57	0,00		270,36	0,00	
5.3	Kitos mokėtinos sumos	23,37	6,59		29,83	7,20	
6	Kai kurių trumpalaikių mokėtinų sumų balansinė vertė (1+2+3+4+5)	7.521,59	724,85	80,78	7.824,42	1.565,10	171,23

Kėdainių rajono savivaldybė, J. Basanavičiaus 36, LT- 57288 Kėdainiai

2025 M. GRUODŽIO 31 D. pasibaigusio metų VIEŠOJO SEKTORIAUS SUBJEKTŲ GRUPĖS METINIŲ FINANSINIŲ ATASKAITŲ RINKINYS
(Visos sumos tūkstančiais eurų, jei nenurodyta kitaip)Patvirtinta
ID -2147345909
D/L 2026-04-15 08:22:38

P19 Mokesčių pajamos

MOKESČIŲ SUMOS PAGAL ATSKIRĄ MOKESTĮ GRYNAJA VERTE

Eil. Nr.	Mokesčių pajamos	Ataskaitinis laikotarpis	Praėjęs ataskaitinis laikotarpis
1	2	3	4
1	Pajamų ir pelno mokesčių iš viso	53.359,61	49.086,12
1.1	Gyventojų pajamų mokestis	53.359,61	49.086,12
1.2	Pelno mokestis		
1.3	Socialinis mokestis		
2	Turto mokesčių iš viso	3.767,97	3.846,92
2.1	Žemės mokestis	1.552,65	1.622,67
2.2	Paveldimo turto mokestis	31,35	30,90
2.3	Nekilnojamojo turto mokestis	2.183,96	2.193,35
3	Prekių ir paslaugų mokesčių iš viso		
3.1	Pridėtinės vertės mokestis		
3.2	Akcizai		
3.3	Atskaitymai nuo pajamų pagal Lietuvos Respublikos miškų įstatymą		
3.4	Cukraus sektoriaus mokesčiai		
3.5	Loterijų ir azartinių lošimų mokestis		
4	Tarptautinės prekybos ir sandorių mokesčių iš viso		
4.1	Muitai ir kiti importo mokesčiai, išskyrus PVM ir akcizus		
4.2	Eksporto mokesčiai		
4.3	Kiti tarptautinės prekybos ir sandorių mokesčiai		
5	Kitų mokesčių iš viso	643,29	435,80
5.1	Mokestis už valstybinius gamtos išteklius	137,44	102,01
5.2	Naftos ir dujų išteklių mokestis		
5.3	Mokestis už aplinkos teršimą	505,85	333,79
5.4	Mokestis už valstybės turto naudojimą patikėjimo teise		0,00
5.5	Kiti mokesčiai		0,00
6	Mokesčių pajamų iš viso	57.770,86	53.368,84

Kėdainių rajono savivaldybė, J. Basanavičiaus 36, LT- 57288 Kėdainiai

2025 M. GRUODŽIO 31 D. pasibaigusį metų VIEŠOJO SEKTORIAUS SUBJEKTŲ GRUPĖS METINIŲ FINANSINIŲ ATASKAITŲ RINKINYS
(Visos sumos tūkstančiais eurų, jei nenurodyta kitaip)

Patvirtinta
ID -2147345909
D/L 2026-04-15 08:22:38

P21 Kitos pagrindinės veiklos pajamos ir kitos pajamos

**PAGRINDINĖS VEIKLOS KITŲ PAJAMŲ PATEIKIMAS ŽEMESNIOJO IR AUKŠTESNIOJO LYGIŲ VIEŠOJO SEKTORIAUS
SUBJEKTO FINANSINIŲ ATASKAITŲ AIŠKINAMAJAME RAŠTE***

Eil. Nr.	Straipsniai	Ataskaitinis laikotarpis	Praėjęs ataskaitinis laikotarpis
1	2	3	4
1	Apskaičiuotos pagrindinės veiklos kitos pajamos	34.253,11	31.686,68
1.1	Pajamos iš rinkliavų	2.186,84	2.070,06
1.2	Pajamos iš pagal Lietuvos Respublikos indėlių ir įsipareigojimų investuotojams draudimo įstatymą mokamų įmokų į fondus		
1.3	Suteiktų paslaugų pajamos**	32.001,30	29.550,05
1.4	Kitos	64,96	66,57
2	Pervestinos į biudžetą pagrindinės veiklos kitos pajamos	0,00	14,45
3	Pagrindinės veiklos kitos pajamos	34.253,10	31.701,13

* Reikšmingos sumos turi būti detalizuojamos viešojo sektoriaus subjekto finansinių ataskaitų aiškinamojo rašto tekste.

** Nurodoma, kokios tai paslaugos, ir, jei suma reikšminga, ji detalizuojama viešojo sektoriaus subjekto finansinių ataskaitų aiškinamojo rašto tekste.

Kėdainių rajono savivaldybė, J. Basanavičiaus 36, LT- 57288 Kėdainiai

2025 M. GRUODŽIO 31 D. pasibaigusiu metų VIEŠOJO SEKTORIAUS SUBJEKTŲ GRUPĖS METINIŲ FINANSINIŲ ATASKAITŲ RINKINYS
(Visos sumos tūkstančiais eurų, jei nenurodyta kitaip)

Patvirtinta
ID -2147345909
D/L 2026-04-15 08:22:38

P21 Kitos pagrindinės veiklos pajamos ir kitos pajamos

KITOS VEIKLOS PAJAMŲ IR SĄNAUDŲ PATEIKIMAS ŽEMESNIOJO IR AUKŠTESNIOJO LYGIŲ VIEŠOJO SEKTORIAUS SUBJEKTO FINANSINIŲ ATASKAITŲ AIŠKINAMAJAME RAŠTE *

Eil. Nr.	Straipsniai	Ataskaitinis laikotarpis	Praėjęs ataskaitinis laikotarpis
1	2	3	4
1	Kitos veiklos pajamos	1.163,21	1.278,16
1.1	Pajamos iš atsargų pardavimo	8,19	5,44
1.2	Ilgalaikio materialiojo, nematerialiojo ir biologinio turto pardavimo pelnas	105,06	138,36
1.3	Pajamos iš administracinių baudų	75,68	68,69
1.4	Nuomos pajamos	892,67	1.020,84
1.5	Suteiktų paslaugų, išskyrus nuomą, pajamos**	40,48	22,26
1.6	Kitos	41,12	22,57
2	Pervestinos į biudžetą kitos veiklos pajamos	-2,19	-2,05
3	Kitos veiklos sąnaudos	-347,43	-127,84
3.1	Sunaudotų ir parduotų atsargų savikaina	-15,59	-20,81
3.2	Nuostoliai iš ilgalaikio turto perleidimo		
3.3	Ilgalaikio turto nusidėvėjimo ir amortizacijos sąnaudos	-1,97	-1,91
3.4	Paslaugų sąnaudos	-39,83	-29,91
3.5	Darbo užmokesčio ir socialinio draudimo sąnaudos	-2,64	-3,41
3.6	Kitos veiklos sąnaudos	-287,41	-71,80
4	Kitos veiklos rezultatas	813,59	1.148,27

* Reikšmingos sumos turi būti detalizuojamos viešojo sektoriaus subjekto finansinių ataskaitų aiškinamojo rašto tekste.

** Nurodoma, kokios tai paslaugos, ir, jei suma reikšminga, ji detalizuojama viešojo sektoriaus subjekto finansinių ataskaitų aiškinamojo rašto tekste.

Kėdainių rajono savivaldybė, J. Basanavičiaus 36, LT- 57288 Kėdainiai

2025 M. GRUODŽIO 31 D. pasibaigusį metų VIEŠOJO SEKTORIAUS SUBJEKTŲ GRUPĖS METINIŲ FINANSINIŲ ATASKAITŲ RINKINYS
(Visos sumos tūkstančiais eurų, jei nenurodyta kitaip)

Patvirtinta
ID -2147345909
D/L 2026-04-15 08:22:38

P22 Kitos pagrindinės veiklos sąnaudos pagal pobūdį

**INFORMACIJOS APIE KITAS PAGRINDINĖS VEIKLOS SĄNAUDAS PAGAL POBŪDĮ PATEIKIMAS ŽEMESNIOJO LYGIO
FINANSINIŲ ATASKAITŲ AIŠKINAMAJAME RAŠTE**

Eil. Nr.	Straipsniai	Ataskaitinis laikotarpis	Praėjus ataskaitinis laikotarpis
1	2	3	4
1	Kitos pagrindinės veiklos sąnaudos	-3.791,70	-3.782,75
1.1	Mokesčiai Europos Sąjungai ir kitoms tarptautinėms organizacijoms		
1.2	Narystės mokesčiai	-1,53	-0,58
1.3	Stipendijos studentams		
1.4	Premijos ir valstybinės stipendijos, pinigines dovanos ir laimėjimai (prizai)		
1.5	Veiklos mokesčiai	-62,42	-56,86
1.6	Kitos	-3.727,75	-3.725,32

Kėdainių rajono savivaldybė, J. Basanavičiaus 36, LT- 57288 Kėdainiai

2025 M. GRUODŽIO 31 D. PASIBAIGUSIŲ METŲ VIEŠOJO SEKTORIAUS SUBJEKTŲ GRUPĖS METINIŲ FINANSINIŲ ATASKAITŲ RINKINYS

(Visos sumos tūkstančiais eurų, jei nenurodyta kitaip)

Patvirtinta
-2147345909
ID 2026-04-15
D/L 08:22:38

P22 Darbo užmokesčio sąnaudos

INFORMACIJOS APIE DARBO UŽMOKESČIO IR SOCIALINIO DRAUDIMO SĄNAUDAS PATEIKIMAS AIŠKINAMAJAME RAŠTE

Eil. Nr.	Grupė	Ataskaitinis laikotarpis					Praėjęs ataskaitinis laikotarpis						
		Vidutinis darbuotojų skaičius	Darbo užmokesčio sąnaudos				Vidutinis darbuotojų skaičius	Darbo užmokesčio sąnaudos					
			Pareiginė alga	Priedai, premijos	Darbuotojo išlaidų kompensavimas	Išmokos diplomatus ir jų šeimų nariams		Kita	Pareiginė alga	Priedai, premijos	Darbuotojo išlaidų kompensavimas	Išmokos diplomatus ir jų šeimų nariams	Kita
1	2	3	4	5	6	7	8	9	10	11	12	13	
1	Valstybės politikai ir valstybės pareigūnai	3	-166,06	-24,96			-5,80	3	-163,73	-24,68			-10,08
2	Teisėjai												
3	Valstybės tarnautojai	129	-3.125,89	-813,37			-270,02	124	-2.963,29	-687,91			-243,72
3.1	einantys vadovaujamas pareigas	30,0	-974,64	-261,84			-95,97	29,0	-848,54	-221,72			-23,28
3.2	patarėjai	8,0	-140,86	-30,79			-33,52	3,3	-90,77	-20,14			-35,23
3.3	specialistai	91,0	-2.010,39	-520,74			-140,53	91,7	-2.023,97	-446,05			-185,21
4	Kariai												
5	Darbuotojai, dirbantys pagal neterminuotas darbo sutartis	3.325	-74.285,01	-6.590,10	-304,00		-3.079,71	3.272	-65.018,65	-6.138,42	-283,79		-2.879,70
5.1	einantys vadovaujamas pareigas	169,0	-7.233,82	-938,64	-8,74		-461,58	179,0	-6.210,76	-736,47	-7,85		-443,59
5.2	kiti darbuotojai	3.156,0	-67.051,19	-5.651,46	-295,26		-2.618,13	3.092,9	-58.807,89	-5.401,95	-275,94		-2.436,12
6	Kiti	87	-1.020,80	-35,65	-2,31		-74,04	102	-1.363,97	-120,48	-4,30		-144,15
7	Iš viso:	3.544	-78.597,76	-7.464,07	-306,31		-3.429,57	3.501	-69.509,63	-6.971,48	-288,09		-3.277,65
8	Iš jų socialinio draudimo sąnaudos	X	-1.253,26	-120,35	-0,84		-57,84	X	-1.089,49	-114,92	-0,09		-64,10

Kėdainių rajono savivaldybė, J. Basanavičiaus 36, LT- 57288 Kėdainiai

2025 M. GRUODŽIO 31 D. pasibaigusio metų VIEŠOJO SEKTORIAUS SUBJEKTŲ GRUPĖS METINIŲ FINANSINIŲ ATASKAITŲ RINKINYS
(Visos sumos tūkstančiais eurų, jei nenurodyta kitaip)

Patvirtinta
ID -2147345909
D/L 2026-04-15 08:22:38

P23 Finansinės ir investicinės veiklos pajamos ir sąnaudos

FINANSINĖS IR INVESTICINĖS VEIKLOS PAJAMOS IR SĄNAUDOS

Eil. Nr.	Straipsniai	Ataskaitinis laikotarpis	Praėjęs ataskaitinis laikotarpis
1	2	3	4
1	Finansinės ir investicinės veiklos pajamos	2.480,41	393,96
1.1	Pelnas dėl valiutos kurso pasikeitimo		
1.2	Baudų ir delspinigių pajamos	7,38	1,57
1.3	Palūkanų pajamos	230,34	317,48
1.4	Dividendai	32,46	74,91
1.5	Kitos finansinės ir investicinės veiklos pajamos*	2.210,23	
1.6	Pervestinos finansinės ir investicinės veiklos pajamos	0,00	
2	Finansinės ir investicinės veiklos sąnaudos	-270,29	-390,07
2.1	Nuostolis dėl valiutos kurso pasikeitimo		
2.2	Baudų ir delspinigių sąnaudos	-34,18	-62,01
2.3	Palūkanų sąnaudos	-234,24	-327,81
2.4	Kitos finansinės ir investicinės veiklos sąnaudos*	-1,87	-0,25
3	Finansinės ir investicinės veiklos rezultatas (1-2)	2.210,12	3,90

* Reikšmingos sumos turi būti detalizuojamos aiškinamojo rašto tekste.

Kėdainių rajono savivaldybė, J. Basanavičiaus 36, LT- 57288 Kėdainiai

2025 M. GRUODŽIO 31 D. pasibaigusį metų VIEŠOJO SEKTORIAUS SUBJEKTŲ GRUPĖS METINIŲ FINANSINIŲ ATASKAITŲ RINKINYS
(Visos sumos tūkstančiais eurų, jei nenurodyta kitaip)

Patvirtinta
ID -2147345909
D/L 2026-04-15 08:22:38

P24 Finansinės rizikos valdymas

INFORMACIJA APIE ĮSIPAREIGOJIMŲ DALĮ (ĮSKAITANT FINANSINĖS NUOMOS (LIZINGO) ĮSIPAREIGOJIMUS) EURAIS IR UŽSIENIO VALIUTOMIS

Eil. Nr.	Įsipareigojimų dalis valiuta	Balansinė vertė ataskaitinio laikotarpio pradžioje	Balansinė vertė ataskaitinio laikotarpio pabaigoje
1	2	3	4
1	Eurais	18.709,11	18.546,27
2	JAV doleriais		
3	Kitomis		
4	Iš viso	18.709,11	18.546,27

Kėdainių rajono savivaldybė, J. Basanavičiaus 36, LT- 57288 Kėdainiai

2025 M. GRUODŽIO 31 D. pasibaigusį metų VIEŠOJO SEKTORIAUS SUBJEKTŲ GRUPĖS METINIŲ FINANSINIŲ ATASKAITŲ RINKINYS
(Visos sumos tūkstančiais eurų, jei nenurodyta kitaip)Patvirtinta
ID -2147345909
D/L 2026-04-15 08:22:38**KONTROLIUOJAMŲ AKCINIŲ IR UŽDARŲJŲ AKCINIŲ BENDROVIŲ
JUNGTINĖ FINANSINĖS BŪKLĖS ATASKAITA (BALANSAS)**

Eil. Nr.	Straipsniai	Paskutinė ataskaitinio laikotarpio diena	Paskutinė praėjusio ataskaitinio laikotarpio diena
1	2	3	4
A	Ilgalaikis turtas	126.294,03	125.592,92
I	Nematerialusis turtas	208,27	226,92
II	Materialusis turtas	125.168,39	125.023,60
III	Finansinis turtas	917,37	342,41
B	Biologinis turtas		
C	Kitas trumpalaikis turtas	16.214,28	15.375,46
I	Atsargos, išankstiniai apmokėjimai ir nebaigtos vykdyti sutartys	2.538,31	2.960,22
II	Iš viešojo sektoriaus subjektų gautinos sumos		
III	Kitos per vienus metus gautinos sumos	7.560,65	8.045,47
IV	Kitas trumpalaikis turtas	532,88	3.635,59
V	Pinigai ir pinigų ekvivalentai	5.582,43	734,18
	Iš viso turto:	142.508,30	140.968,38
D	Nuosavas kapitalas	86.599,92	82.313,56
I	Išstatinis kapitalas arba įmonės savininko (dalininkų) kapitalas	56.730,75	55.633,09
II	Turtą, kuris pagal įstatymus gali būti tik valstybės nuosavybė, atitinkantis kapitalas		
III	Perkainojimo rezervas (rezultatai)	263,39	280,72
IV	Rezervai	28.190,30	27.575,91
V	Nepaskirstytas pelnas (nuostoliai)	1.415,48	-1.176,16
V.1	Ataskaitinių metų pelnas (nuostoliai)	3.381,67	879,56
V.2	Ankstesnių metų pelnas (nuostoliai)	-1.966,19	-2.055,72
E	Dotacijos ir subsidijos	43.327,55	45.956,54
F	Įsipareigojimai viešojo sektoriaus subjektams		1.503,30
G	Kiti įsipareigojimai	12.580,83	11.194,97
I	Po vieno metų mokėtinos sumos ir ilgalaikiai įsipareigojimai	4.203,86	2.695,72
II	Per vienus metus mokėtinos sumos ir trumpalaikiai įsipareigojimai	8.376,97	8.499,26
	Iš viso nuosavo kapitalo ir įsipareigojimų:	142.508,30	140.968,38

Kėdainių rajono savivaldybė, J. Basanavičiaus 36, LT- 57288 Kėdainiai
2025 M. GRUODŽIO 31 D. pasibaigusiu metų VIEŠOJO SEKTORIAUS SUBJEKTŲ GRUPĖS METINIŲ FINANSINIŲ ATASKAITŲ RINKINYS
(Visos sumos tiksliausias eurai, jei nenurodyta kitaip)

Patvirtinta
-2147345009
ID
DA 2025-04-15 08:22:38

P30 Koncesijos ir valdžios ir privataus subjektų partnerystės sutartys

INFORMACIJA APIE KONCESIJOS IR VALDŽIOS IR PRIVATAUS SUBJEKTŲ PARTNERYSTĖS SUTARTIS VIEŠOJO SEKTORIAUS SUBJEKTŲ GRUPĖS IR AUKŠTESNIOJO LYGIO FINANSINIŲ ATASKAITŲ RINKINIO AIŠKINAMAJAME RAŠTE

Eil. Nr.	Viešojo sektoriaus subjektas (sutarties šalis)	Viešojo ir privataus sektorių partnerystės sutarties rūšis	Turto, dėl kurio sudaryta viešojo ir privataus sektorių partnerystės sutartis, pavadinimas	Turto balansinė vertė		Su turto susijusių įsipareigojimų balansinė vertė	
				ataskaitinio laikotarpio pabaigoje	praejusio ataskaitinio laikotarpio pabaigoje	ataskaitinio laikotarpio pabaigoje	praejusio ataskaitinio laikotarpio pabaigoje
1	2	3	4	5	6	7	8
188768545	Kėdainių rajono savivaldybės administracija	Koncesija	Katilinės ir jų įranga	207	211		

Pastaba.
Viešojo ir privataus sektorių partnerystės sutarties rūšis gali būti koncesija arba valdžios ir privataus subjektų partnerystė.

DETALŪS METADUOMENYS

Dokumento sudarytojas (-ai)	Kėdainių rajono savivaldybės administracija 188768545, J. Basanavičiaus g. 36, LT-57288
Dokumento pavadinimas (antraštė)	2025 metų konsoliduotųjų finansinių ataskaitų rinkinio aiškinamasis raštas
Dokumento registracijos data ir numeris	2026-04-16 Nr. D1-12
Dokumento gavimo data ir dokumento gavimo registracijos numeris	–
Dokumento specifikacijos identifikavimo žymuo	ADOC-V1.0
Parašo paskirtis	Pasirašymas
Parašą sukūrusio asmens vardas, pavardė ir pareigos	Jolanta Sakavičienė, Skyriaus vedėjas, Biudžeto ir finansų skyrius
Sertifikatas išduotas	JOLANTA SAKAVIČIENĖ LT
Parašo sukūrimo data ir laikas	2026-04-16 08:50:15 (GMT+03:00)
Parašo formatas	XAdES-T
Laiko žymoje nurodytas laikas	2026-04-16 08:50:34 (GMT+03:00)
Informacija apie sertifikavimo paslaugų teikėją	SK ID Solutions EID-Q 2021E, SK ID Solutions AS EE
Sertifikato galiojimo laikas	2025-01-28 16:51:24 – 2030-01-28 23:59:59
Parašo paskirtis	Pasirašymas
Parašą sukūrusio asmens vardas, pavardė ir pareigos	Valentinas Tamulis, Meras, Administracija
Sertifikatas išduotas	VALENTINAS TAMULIS LT
Parašo sukūrimo data ir laikas	2026-04-16 09:10:07 (GMT+03:00)
Parašo formatas	XAdES-T
Laiko žymoje nurodytas laikas	2026-04-16 09:10:15 (GMT+03:00)
Informacija apie sertifikavimo paslaugų teikėją	RCSC IssuingCA-2, VI Registru Centras - i.k. 124110246 LT
Sertifikato galiojimo laikas	2025-05-19 13:36:49 – 2027-05-19 13:36:49
Informacija apie būdus, naudotus metaduomenų vientisumui užtikrinti	"Registravimas" paskirties metaduomenų vientisumas užtikrintas naudojant "RCSC IssuingCA-2, VI Registru Centras - i.k. 124110246 LT" išduotą sertifikatą "DBSIS, Informatikos ir ryšių departamentas prie Lietuvos Respublikos vidaus reikalų ministerijos, i.k.188774822 LT", sertifikatas galioja nuo 2025-05-16 11:31:08 iki 2028-05-15 11:31:08
Pagrindinio dokumento priedų skaičius	1
Pagrindinio dokumento pridedamų dokumentų skaičius	–
Priedamo dokumento sudarytojas (-ai)	–
Priedamo dokumento pavadinimas (antraštė)	–
Priedamo dokumento registracijos data ir numeris	–
Programinės įrangos, kuria naudojantis sudarytas elektroninis dokumentas, pavadinimas	DBSIS, versija 3.5.90.4
Informacija apie elektroninio dokumento ir elektroninio (-ių) parašo (-ų) tikrinimą (tikrinimo data)	Atitinka specifikacijos keliamus reikalavimus. Visi dokumente esantys elektroniniai parašai galioja (2026-04-16 09:28:35)
Paieškos nuoroda	–
Papildomi metaduomenys	Nuorašą suformavo 2026-04-16 09:28:35 DBSIS

Kėdainių rajono savivaldybė

**2025 M. GRUODŽIO 31 D.
BIUDŽETO VYKDYMO ATASKAITŲ RINKINYS**

(Savivaldybės biudžeto pajamų vykdymo ataskaitos forma Nr.1-sav)

Kėdainių rajono savivaldybės administracija, 188768545

(dokumento sudarytojo (savivaldybės) pavadinimas)

metinė

(1 ketvirčio, pusmečio, 9 mėnesių, metinė)

SAVIVALDYBĖS BIUDŽETO PAJAMŲ VYKDYMO 2025 M. GRUODŽIO MĖN. 31 D. ATASKAITA

2026 M. SAUSIO MĖN. 26 D. Nr.

(data)

Kėdainiai

(sudarymo vieta)

Savivaldybės kodas: **23**

(tūkst. eurų)

Pajamų ekonominės klasifikacijos kodas						Pajamų pavadinimas	Eil.Nr.	Patikslintas ataskaitinio laikotarpio planas	Vykdymas
1						2	3	4	5
1	1					Mokesčiai (2+4+10)	1	55565,0	57750,7
1	1	1				Pajamų ir pelno mokesčiai	2	52105,0	53527,5
1	1	1	1			Gyventojų pajamų mokestis	3	52105,0	53527,5
1	1	3				Turto mokesčiai (5+8+9)	4	2970,0	3717,4
1	1	3	1			Žemės mokestis	5	1350,0	1552,2
1	1	3	1	1	1	Fizinių asmenų žemės mokestis	6	1150,0	1323,2
1	1	3	1	1	2	Juridinių asmenų žemės mokestis	7	200,0	229,0
1	1	3	2			Paveldimo turto mokestis	8	20,0	31,3
1	1	3	3			Nekilnojamojo turto mokestis	9	1600,0	2133,9
1	1	4				Prekių ir paslaugų mokesčiai (11+12+13+14)	10	490,0	505,8
1	1	4	2	1	1	Atskaitymai nuo pajamų pagal Lietuvos Respublikos miškų įstatymą	11		
1	1	4	5	1	1	Loterijų ir lošimų mokesčiai	12		
1	1	4	7	1	1	Mokesčiai už aplinkos teršimą	13	490,0	505,8
1	1	4	8	1	1	Kiti mokesčiai	14		
1	3					Dotacijos (16+19+22+25)	15	48711,9	47375,7
1	3	1				Dotacijos iš užsienio šalių	16	0,0	0,0
1	3	1	1	1	1	Dotacijos iš užsienio šalių einamiesiems tikslams	17		
1	3	1	2	1	1	Dotacijos iš užsienio šalių turtui įsigyti	18		
1	3	2				Dotacijos iš tarptautinių organizacijų	19	0,0	0,0
1	3	2	1	1	1	Dotacijos iš tarptautinių organizacijų einamiesiems tikslams	20		
1	3	2	2	1	1	Dotacijos iš tarptautinių organizacijų turtui įsigyti	21		
1	3	3				Europos Sąjungos finansinės paramos lėšos	22	0,0	0,0
1	3	3	1	1	1	Europos Sąjungos finansinės paramos lėšos einamiesiems tikslams	23		
1	3	3	2	1	1	Europos Sąjungos finansinės paramos lėšos turtui įsigyti	24		
1	3	4				Dotacijos iš kitų valdžios sektoriaus subjektų (26+33)	25	48711,9	47375,7
1	3	4	1			Dotacijos iš kitų valdžios sektoriaus subjektų einamiesiems tikslams (27+31+32)	26	43589,0	42743,3

Pajamų ekonominės klasifikacijos kodas						Pajamų pavadinimas	Eil.Nr.	Patikslintas ataskaitinio laikotarpio planas	Vykdymas
1						2	3	4	5
1	3	4	1	1	1	Speciali tikslinė dotacija savivaldybėms einamiesiems tikslams, iš viso (28+29+30)	27	34546,3	34368,4
						Valstybinėms (valstybės perduotoms savivaldybėms) funkcijoms atlikti	28	8207,1	8040,3
						Ugdymo reikmėms finansuoti	29	25553,1	25542,0
						Kita tikslinė dotacija	30	786,1	786,1
1	3	4	1	1	4	Dotacija savivaldybėms iš Europos Sąjungos, kitos tarptautinės finansinės paramos ir bendrojo finansavimo lėšų einamiesiems tikslams	31	4322,8	3758,8
1	3	4	1	1	5	Kitos dotacijos einamiesiems tikslams	32	4719,9	4616,1
1	3	4	2			Dotacijos iš kitų valdžios sektoriaus subjektų turtui įsigyti (34+39+40)	33	5122,9	4632,4
1	3	4	2	1	1	Speciali tikslinė dotacija savivaldybėms turtui įsigyti, iš viso (35+36+37+38)	34	0,0	0,0
						Valstybinėms (valstybės perduotoms savivaldybėms) funkcijoms atlikti	35		
						Ugdymo reikmėms finansuoti	36		
						Ilgalaikiam materialiajam ir nematerialiajam turtui įsigyti	37		
						Kita tikslinė dotacija	38		
1	3	4	2	1	4	Dotacija savivaldybėms iš Europos Sąjungos, kitos tarptautinės finansinės paramos ir bendrojo finansavimo lėšų turtui įsigyti	39	619,1	592,7
1	3	4	2	1	5	Kitos dotacijos turtui įsigyti	40	4503,8	4039,7
1	4					Kitos pajamos (42+54+62+63)	41	6124,3	6696,7
1	4	1				Turto pajamos (43+47+48+49+53)	42	820,0	1185,8
1	4	1	1			Palūkanos (44+45+46)	43	0,0	236,5
1	4	1	1	1		Palūkanos už paskolas	44		13,5
1	4	1	1	2		Palūkanos už indėlius, depozitus ir sąskaitų likučius	45		223,0
1	4	1	1	3		Palūkanos už vertybinius popierius (išskyrus akcijas)	46		
1	4	1	2			Dividendai ir kitos pelno įmokos	47	50,0	32,5
1	4	1	4			Nuomos mokesčiai už valstybinę žemę	48	650,0	779,4
1	4	1	5			Mokesčiai už valstybinius gamtos išteklius (50+51+52)	49	120,0	137,4
1	4	1	5	1	1	Mokesčiai už medžiojamųjų gyvūnų išteklius	50	50,0	58,2
1	4	1	5	1	2	Kiti mokesčiai už valstybinius gamtos išteklius	51	70,0	79,2
1	4	1	5	1	3	Angliavandenilių išteklių mokesčiai	52		
1	4	1	6			Mokesčiai už valstybės turto naudojimą patikėjimo teise	53		
1	4	2				Pajamos už prekes ir paslaugas (55+56+57+58+61)	54	5186,3	5420,8
1	4	2	1	1	1	Biudžetinių įstaigų pajamos už prekes ir paslaugas	55	533,6	473,3
1	4	2	1	2	1	Pajamos už ilgalaikio ir trumpalaikio materialiojo turto nuomą	56	253,9	362,0
1	4	2	1	4	1	Įmokos už išlaikymą švietimo, socialinės apsaugos ir kitose įstaigose	57	2394,3	2428,5
1	4	2	1	6		Rinkliavos (59+60)	58	2004,5	2157,0
1	4	2	1	6	1	Valstybės rinkliava	59	50,0	80,9
1	4	2	1	6	2	Vietinė rinkliava	60	1954,5	2076,1
1	4	2	1	7		Kitos pajamos	61		

Pajamų ekonominės klasifikacijos kodas				Pajamų pavadinimas	Eil.Nr.	Patikslintas ataskaitinio laikotarpio planas	Vykdymas
1				2	3	4	5
1	4	3		Pajamos iš baudų, konfiskuoto turto ir kitų netesybų	62	50,0	73,4
1	4	4		Kitos neišvardintos pajamos	63	68,0	16,7
4	1			Materialiojo ir nematerialiojo turto realizavimo pajamos (65+80+85+88)	64	257,0	661,2
4	1	1		Ilgalaikio materialiojo turto realizavimo pajamos (66+67+71+75+79)	65	250,0	636,0
4	1	1	1	Žemės realizavimo pajamos	66		473,1
4	1	1	2	Pastatų ir statinių realizavimo pajamos (68+69+70)	67	250,0	162,9
4	1	1	2 1 1	Gyvenamųjų namų realizavimo pajamos	68		108,8
4	1	1	2 1 2	Negyvenamųjų pastatų realizavimo pajamos	69	250,0	53,0
4	1	1	2 1 3	Infrastruktūros ir kitų statinių realizavimo pajamos	70		1,1
4	1	1	3	Mašinų ir įrenginių realizavimo pajamos (72+73+74)	71	0,0	0,0
4	1	1	3 1 1	Transporto priemonių realizavimo pajamos	72		
4	1	1	3 1 2	Kitų mašinų ir įrenginių realizavimo pajamos	73		
4	1	1	3 1 3	Ginklų ir karinės įrangos realizavimo pajamos	74		
4	1	1	4	Kultūros ir kitų vertybių realizavimo pajamos (76+77+78)	75	0,0	0,0
4	1	1	4 1 1	Muziejinių vertybių realizavimo pajamos	76		
4	1	1	4 1 2	Antikvarinių ir kitų meno kūrinių realizavimo pajamos	77		
4	1	1	4 1 3	Kitų vertybių realizavimo pajamos	78		
4	1	1	5	Kito ilgalaikio materialiojo turto realizavimo pajamos	79		
4	1	2		Nematerialiojo turto realizavimo pajamos (81+82+83+84)	80	0,0	0,0
4	1	2	1 1 2	Kompiuterinės programinės įrangos realizavimo pajamos	81		
4	1	2	1 1 3	Patentų, licencijų realizavimo pajamos	82		
4	1	2	1 1 4	Literatūros ir meno kūrinių realizavimo pajamos	83		
4	1	2	1 1 5	Kito nematerialiojo turto realizavimo pajamos	84		
4	1	3		Atsargų realizavimo pajamos (86+87)	85	7,0	25,2
4	1	3	1	Strateginių ir neliečiamųjų atsargų realizavimo pajamos	86		
4	1	3	2	Kitų atsargų realizavimo pajamos	87	7,0	25,2
4	1	4		Biologinio turto ir žemės gelmių realizavimo pajamos	88		
				IŠ VISO PAJAMŲ (1+15+41+64)	89	110658,2	112484,3
				IPLAUKOS IŠ FINANSINIO TURTO IR ĮSIPAREIGOJIMŲ (91+96)	90	3028,8	2028,7
4	2			Finansinio turto sumažėjimo pajamos (finansinio turto pardavimo pajamos / grįžusios finansinės investicijos) (92+95)	91	0,0	0,0
4	2	1		Vidaus finansinio turto sumažėjimo pajamos (surinktas iš rezidentų finansinis turtas) (93+94)	92	0,0	0,0
4	2	1	5 1	Akeijos (parduotos) ir kitas nuosavas kapitalas	93		
4	2	1	7 1	Kitos gautinos sumos (surinktos)	94		
4	2	2		Užsienio finansinio turto sumažėjimo pajamos (surinktas iš nerezidentų finansinis turtas)	95		

Pajamų ekonominės klasifikacijos kodas						Pajamų pavadinimas	Eil.Nr.	Patikslintas ataskaitinio laikotarpio planas	Vykdymas
1						2	3	4	5
4	3					Finansinių išpareigojimų prisiėmimo pajamos (skolinimasis) (97+101)	96	3028,8	2028,7
4	3	1				Vidaus finansinių išpareigojimų prisiėmimo pajamos (pasiskolinta iš kreditorių rezidentų)	97	3028,8	2028,7
4	3	1	4	1		Paskolos (gautos) (99+100)	98	3028,8	2028,7
4	3	1	4	1	1	Trumpalaikės paskolos (gautos)	99		
4	3	1	4	1	2	Ilgalaikės paskolos (gautos)	100	3028,8	2028,7
4	3	2				Užsienio finansinių išpareigojimų prisiėmimo pajamos (pasiskolinta iš kreditorių nerezidentų)	101	0,0	0,0
4	3	2	4	1		Paskolos (gautos) (103+104)	102	0,0	0,0
4	3	2	4	1	1	Trumpalaikės paskolos (gautos)	103		
4	3	2	4	1	2	Ilgalaikės paskolos (gautos)	104		
						Metų pradžios lėšų likutis	105	8858,5	9343,4
						iš jo praėjusių metų gruodžio 31 dieną buvusi sukaupta nepanaudota pajamų dalis	106	8858,5	9343,4
						IŠ VISO (89+90+105)	107	122545,5	123856,4

Savivaldybės meras

(ataskaitą pasirašančio asmens pareigų pavadinimas)

Valentinas Tamulis

(parašas)

(vardas, pavardė)

Biudžeto ir finansų skyriaus vedėjas

(už ataskaitos parengimą atsakingo asmens pareigų pavadinimas)

Jolanta Sakavičienė

(parašas)

(vardas, pavardė)

DETALŪS METADUOMENYS

Dokumento sudarytojas (-ai)	Kėdainių rajono savivaldybės administracija 188768545, J. Basanavičiaus g. 36, LT-57288
Dokumento pavadinimas (antraštė)	SAVIVALDYBĖS BIUDŽETO PAJAMŲ VYKDYMO 2025 M. GRUODŽIO MĖN. 31 D. ATASKAITA
Dokumento registracijos data ir numeris	–
Dokumento gavimo data ir dokumento gavimo registracijos numeris	–
Dokumento specifikacijos identifikavimo žymuo	ADOC-V1.0
Parašo paskirtis	Pasirašymas
Parašą sukūrusio asmens vardas, pavardė ir pareigos	Jolanta Sakavičienė, Skyriaus vedėjas, Biudžeto ir finansų skyrius
Sertifikatas išduotas	JOLANTA SAKAVIČIENĖ LT
Parašo sukūrimo data ir laikas	2026-02-17 10:41:52 (GMT+02:00)
Parašo formatas	XAdES-T
Laiko žymoje nurodytas laikas	2026-02-17 10:42:41 (GMT+02:00)
Informacija apie sertifikavimo paslaugų teikėją	SK ID Solutions EID-Q 2021E, SK ID Solutions AS EE
Sertifikato galiojimo laikas	2025-01-28 16:51:24 – 2030-01-28 23:59:59
Parašo paskirtis	Pasirašymas
Parašą sukūrusio asmens vardas, pavardė ir pareigos	Valentinas Tamulis, Meras, Administracija
Sertifikatas išduotas	VALENTINAS TAMULIS LT
Parašo sukūrimo data ir laikas	2026-02-18 13:01:09 (GMT+02:00)
Parašo formatas	XAdES-T
Laiko žymoje nurodytas laikas	2026-02-18 13:01:16 (GMT+02:00)
Informacija apie sertifikavimo paslaugų teikėją	RCSC IssuingCA-2, VI Registru Centras - i.k. 124110246 LT
Sertifikato galiojimo laikas	2025-05-19 13:36:49 – 2027-05-19 13:36:49
Informacija apie būdus, naudotus metaduomenų vientisumui užtikrinti	–
Pagrindinio dokumento priedų skaičius	–
Pagrindinio dokumento pridedamų dokumentų skaičius	–
Priedamo dokumento sudarytojas (-ai)	–
Priedamo dokumento pavadinimas (antraštė)	–
Priedamo dokumento registracijos data ir numeris	–
Programinės įrangos, kuria naudojantis sudarytas elektroninis dokumentas, pavadinimas	DBSIS, versija 3.5.90.2
Informacija apie elektroninio dokumento ir elektroninio (-ių) parašo (-ų) tikrinimą (tikrinimo data)	Metaduomuo „Registravimo data“ turi būti nurodytas Metaduomuo „Dokumento registracijos Nr.“ turi būti nurodytas Visi dokumente esantys elektroniniai parašai galioja (2026-02-18 13:47:18)
Paieškos nuoroda	–
Papildomi metaduomenys	Nuorašą suformavo 2026-02-18 13:47:18 DBSIS

II SKYRIUS
SAVIVALDYBĖS BIUDŽETO IŠLAIDŲ VYKDYMAS PAGAL VALSTYBĖS FUNKCIJŲ
KLASIFIKACIJĄ

Savivaldybės kodas : 23

(tūkst. eurų)

Funkcinės klasifikacijos kodas	Išlaidų pavadinimas	Eil. Nr.	Patikslintas ataskaitinio laikotarpio asignavimų planas	Vykdymas
1	2	3	4	5
1	Bendros valstybės paslaugos	1	8125,3	7331,2
2	Gynyba	2	154,9	142,9
3	Viešojoji tvarka ir visuomenės apsauga	3	1758,2	1749,3
4	Ekonomika	4	11676,5	10342,0
5	Aplinkos apsauga	5	8060,3	7325,0
6	Būstas ir komunalinis ūkis	6	4261,0	3778,7
7	Sveikatos apsauga	7	2883,6	2430,7
8	Poilsis, kultūra ir religija	8	11775,0	11560,0
9	Švietimas	9	50493,0	49364,1
10	Socialinė apsauga	10	21291,9	20318,7
	IŠ VISO ASIGNAVIMŲ (1+...+10)	11	120479,7	114342,6
	iš jų asignavimai, skirti Europos Sąjungos ir kitai tarptautinei finansinei paramai bendrai finansuoti, įskaitant tinkamų finansuoti išlaidų daliai tenkanti pridėtinės vertės mokestį, išskyrus iš valstybės biudžeto gautus asignavimus, skirtus Europos Sąjungos ir kitai tarptautinei finansinei paramai bendrai finansuoti	12	883,3	699,2
	Finansinio turto padidėjimo išlaidos (finansinio turto įsigijimo / investavimo išlaidos)	13		
	Finansinių įsipareigojimų vykdymo išlaidos (grąžintos paskolos)	14	2065,8	2065,8
	IŠ VISO IŠLAIDŲ (11+13+14)	15	122545,5	116408,4
	LĖŠŲ LIKUTIS ATASKAITINIO LAIKOTARPIO PABAIGOJE (17+20+21)	16	x	7448,0
	iš jo: apyvartinių lėšų likutis	17	x	7448,0
	iš jo praėjusių metų sukaupta nepanaudota pajamų dalis (pildoma tik teikiant ataskaitą už metus)	18	x	7448,0
	iš jos nepanaudotos valstybės biudžeto dotacijos, skirtos Europos Sąjungos ir kitai tarptautinei finansinei paramai bendrai finansuoti (pildoma tik teikiant ataskaitą už metus)	19	x	0,0
	skolintų lėšų likutis	20	x	0,0
	kitos apyvartinės lėšos dėl kredito įstaigų veiklos apribojimo	21	x	0,0

Pastaba. Teikiant pasirašytą Savivaldybės biudžeto išlaidų vykdymo ataskaitą, šios ataskaitos I skyriaus lentelėje duomenys nurodomi pagal Lietuvos Respublikos valstybės ir savivaldybių biudžetų pajamų ir išlaidų klasifikaciją, patvirtintą Lietuvos Respublikos finansų ministro 2003 m. liepos 3 d. įsakymu Nr. 1K-184 „Dėl Lietuvos Respublikos valstybės ir savivaldybių biudžetų pajamų ir išlaidų klasifikacijos patvirtinimo“, nedetalizuojant pagal valstybės funkcijas.

Savivaldybės meras

Valentinas Tamulis

(ataskaitą pasirašančio asmens pareigų pavadinimas)

(parašas)

(vardas, pavardė)

Biudžeto ir finansų skyriaus vedėja

Jolanta Sakavičienė

(už ataskaitos parengimą atsakingo asmens pareigų pavadinimas)

(parašas)

(vardas, pavardė)

DETALŪS METADUOMENYS

Dokumento sudarytojas (-ai)	Kėdainių rajono savivaldybės administracija 188768545, J. Basanavičiaus g. 36, LT-57288
Dokumento pavadinimas (antraštė)	Savivaldybės biudžeto išlaidų vykdymas pagal valstybės funkcijų klasifikacija 2025 12 31
Dokumento registracijos data ir numeris	–
Dokumento gavimo data ir dokumento gavimo registracijos numeris	–
Dokumento specifikacijos identifikavimo žymuo	ADOC-V1.0
Parašo paskirtis	Pasirašymas
Parašą sukūrusio asmens vardas, pavardė ir pareigos	Jolanta Sakavičienė, Skyriaus vedėjas, Biudžeto ir finansų skyrius
Sertifikatas išduotas	JOLANTA SAKAVIČIENĖ LT
Parašo sukūrimo data ir laikas	2026-02-18 11:39:10 (GMT+02:00)
Parašo formatas	XAdES-T
Laiko žymoje nurodytas laikas	2026-02-18 11:39:35 (GMT+02:00)
Informacija apie sertifikavimo paslaugų teikėją	SK ID Solutions EID-Q 2021E, SK ID Solutions AS EE
Sertifikato galiojimo laikas	2025-01-28 16:51:24 – 2030-01-28 23:59:59
Parašo paskirtis	Pasirašymas
Parašą sukūrusio asmens vardas, pavardė ir pareigos	Valentinas Tamulis, Meras, Administracija
Sertifikatas išduotas	VALENTINAS TAMULIS LT
Parašo sukūrimo data ir laikas	2026-02-18 13:03:26 (GMT+02:00)
Parašo formatas	XAdES-T
Laiko žymoje nurodytas laikas	2026-02-18 13:03:35 (GMT+02:00)
Informacija apie sertifikavimo paslaugų teikėją	RCSC IssuingCA-2, VI Registru Centras - i.k. 124110246 LT
Sertifikato galiojimo laikas	2025-05-19 13:36:49 – 2027-05-19 13:36:49
Informacija apie būdus, naudotus metaduomenų vientisumui užtikrinti	–
Pagrindinio dokumento priedų skaičius	–
Pagrindinio dokumento pridedamų dokumentų skaičius	–
Priedamo dokumento sudarytojas (-ai)	–
Priedamo dokumento pavadinimas (antraštė)	–
Priedamo dokumento registracijos data ir numeris	–
Programinės įrangos, kuria naudojantis sudarytas elektroninis dokumentas, pavadinimas	DBSIS, versija 3.5.90.2
Informacija apie elektroninio dokumento ir elektroninio (-ių) parašo (-ų) tikrinimą (tikrinimo data)	Metaduomuo „Registravimo data“ turi būti nurodytas Metaduomuo „Dokumento registracijos Nr.“ turi būti nurodytas Visi dokumente esantys elektroniniai parašai galioja (2026-02-18 13:44:44)
Paieškos nuoroda	–
Papildomi metaduomenys	Nuorašą suformavo 2026-02-18 13:44:45 DBSIS

(Savivaldybės biudžeto išlaidų vykdymo ataskaitos forma Nr.2-sav)

Kėdainių rajono savivaldybės administracija
(dokumento sudarytojo (savivaldybės) pavadinimas)

metinė

(1 ketvirčio, pusmečio, 9 mėnesių, metinė)

BIUDŽETO IŠLAIDŲ ŠAMATOS VYKDYMO 2025 M. GRUODŽIO 31 D.

2026 M. SAUSIO 23 D. Nr.

(data)

Kėdainiai

(sudarymo vieta)

Savivaldybės kodas : **23**I SKYRIUS
SAVIVALDYBĖS BIUDŽETO IŠLAIDŲ VYKDYMAS PAGAL VALSTYBĖS FUNKCIJŲ IR IŠLAIDŲ EKONOMINĘ
KLASIFIKACIJĄFunkcijos kodas:

--	--	--	--

(Išlaidų pavadinimas pagal valstybės funkcijų klasifikaciją)

(tūkst. eur)

Išlaidų ekonominės klasifikacijos kodas						Išlaidų pavadinimas	Eil. Nr.	Patikslinta ataskaitinio laikotarpio išlaidų šamata	Vykdymas
1						2	3	4	5
2						Išlaidos (2+8+26+ 40+44+58+66)	1	106766,8	103143,9
2	1					Darbo užmokestis ir socialinis draudimas (3+6)	2	62370,5	61923,7
2	1	1				Darbo užmokestis	3	61428,4	60996,6
2	1	1	1	1	1	Darbo užmokestis pinigais	4	61428,4	60996,6
2	1	1	1	2	1	Pajamos natūra	5		
2	1	2				Socialinio draudimo įmokos	6	942,1	927,1
2	1	2	1	1	1	Socialinio draudimo įmokos	7	942,1	927,1
2	2					Prekių ir paslaugų įsigijimo išlaidos (9)	8	21701,8	19820,8
2	2	1				Prekių ir paslaugų įsigijimo išlaidos (10+...+25)	9	21701,8	19820,8
2	2	1	1	1	1	Mitybos išlaidos	10	749,1	689,1
2	2	1	1	1	2	Medikamentų ir medicininių prekių bei paslaugų įsigijimo išlaidos	11	169,1	97,5
2	2	1	1	1	5	Ryšių įrangos ir ryšių paslaugų įsigijimo išlaidos	12	114,9	99,6
2	2	1	1	1	6	Transporto išlaikymo ir transporto paslaugų įsigijimo išlaidos	13	1022,0	980,4
2	2	1	1	1	7	Aprangos ir patalynės įsigijimo bei priežiūros išlaidos	14	111,1	89,4
2	2	1	1	1	11	Komandiruočių išlaidos	15	46,5	32,2
2	2	1	1	1	12	Gyvenamųjų vietovių viešojo ūkio išlaidos	16	5530,7	5073,2
2	2	1	1	1	14	Materialiojo ir nematerialiojo turto nuomos išlaidos	17	240,8	229,9
2	2	1	1	1	15	Materialiojo turto paprastojo remonto prekių ir paslaugų įsigijimo išlaidos	18	4302,5	3960,1
2	2	1	1	1	16	Kvalifikacijos kėlimo išlaidos	19	163,7	146,5
2	2	1	1	1	17	Ekspertų ir konsultantų paslaugų įsigijimo išlaidos	20	34,1	29,6
2	2	1	1	1	20	Komunalinių paslaugų įsigijimo išlaidos	21	2741,9	2552,8
2	2	1	1	1	21	Informacinių technologijų prekių ir paslaugų įsigijimo išlaidos	22	600,3	565,8

(tūkst. eur)

Išlaidų ekonominės klasifikacijos kodas						Išlaidų pavadinimas	Eil. Nr.	Patikslinta ataskaitinio laikotarpio išlaidų sąmata	Vykdymas
1						2	3	4	5
2	2	1	1	1	22	Reprezentacinės išlaidos	23	110,9	85,0
2	2	1	1	1	23	Viešinimo išlaidos	24	68,2	67,2
2	2	1	1	1	30	Kitų prekių ir paslaugų įsigijimo išlaidos	25	5696,0	5122,5
2	3					Palūkanos (27+38)	26	400,0	213,4
2	3	1				Palūkanos (28+31+34)	27	400,0	213,4
2	3	1	1			Palūkanos nerezidentams	28	0,0	0,0
2	3	1	1	1	1	Asignavimų valdytojų sumokėtos palūkanos	29		
2	3	1	1	1	3	Savivaldybių sumokėtos palūkanos	30		
2	3	1	2			Palūkanos rezidentams, kitiems nei valdžios sektorius (tik už tiesioginę skolą) (32+33)	31	400,0	213,4
2	3	1	2	1	1	Asignavimų valdytojų sumokėtos palūkanos	32		
2	3	1	2	1	3	Savivaldybių sumokėtos palūkanos	33	400,0	213,4
2	3	1	3			Palūkanos kitiems valdžios sektoriaus subjektams (35+36+37)	34	0,0	0,0
2	3	1	3	1	1	Palūkanos valstybės biudžetui	35		
2	3	1	3	1	2	Palūkanos savivaldybių biudžetams	36		
2	3	1	3	1	3	Palūkanos nebiudžetiniams fondams	37		
2	3	2				Žemės nuoma	38	0,0	0,0
2	3	2	1	1	1	Žemės nuoma	39		
2	4					Subsidijos (41)	40	0,0	0,0
2	4	1				Subsidijos iš biudžeto lėšų (42+43)	41	0,0	0,0
2	4	1	1	1	2	Subsidijos gaminiams	42		
2	4	1	1	1	3	Subsidijos gamybai	43		
2	5					Dotacijos (45+48+51)	44	124,1	124,1
2	5	1				Dotacijos užsienio valstybėms (46+47)	45	0,0	0,0
2	5	1	1	1	1	Dotacijos užsienio valstybėms einamiesiems tikslams	46		
2	5	1	1	1	2	Dotacijos užsienio valstybėms turtui įsigyti	47		
2	5	2				Dotacijos tarptautinėms organizacijoms (49+50)	48	0,0	0,0
2	5	2	1	1	1	Dotacijos tarptautinėms organizacijoms einamiesiems tikslams	49		
2	5	2	1	1	2	Dotacijos tarptautinėms organizacijoms turtui įsigyti	50		
2	5	3				Dotacijos kitiems valdžios sektoriaus subjektams (52+55)	51	124,1	124,1
2	5	3	1			Dotacijos kitiems valdžios sektoriaus subjektams einamiesiems tikslams (53+54)	52	124,1	124,1
2	5	3	1	1	1	Dotacijos kitiems valdžios sektoriaus subjektams einamiesiems tikslams	53		
2	5	3	1	1	2	Dotacijos savivaldybėms einamiesiems tikslams	54	124,1	124,1
2	5	3	2			Dotacijos kitiems valdžios sektoriaus subjektams turtui įsigyti (56+57)	55	0,0	0,0
2	5	3	2	1	1	Dotacijos kitiems valdžios sektoriaus subjektams turtui įsigyti	56		
2	5	3	2	1	2	Dotacijos savivaldybėms turtui įsigyti	57		
2	7					Socialinės išmokos (pašalpos) (59+62+63)	58	9915,8	9742,6
2	7	2	1			Socialinė parama (socialinės paramos pašalpos) (60+61)	59	9184,0	9037,8
2	7	2	1	1	1	Socialinė parama pinigais	60	8954,5	8813,4
2	7	2	1	1	2	Socialinė parama natūra	61	229,5	224,4
2	7	2	2	1	1	Rentos	62		

(tūkst. eur)

Išlaidų ekonominės klasifikacijos kodas						Išlaidų pavadinimas	Eil. Nr.	Patikslinta ataskaitinio laikotarpio išlaidų sąmata	Vykdymas
1						2	3	4	5
2	7	3				Darbdavių socialinė parama (64+65)	63	731,8	704,8
2	7	3	1	1	1	Darbdavių socialinė parama pinigais	64	731,8	704,8
2	7	3	1	1	2	Darbdavių socialinė parama natūra	65		
2	8					Kitos išlaidos (67+71)	66	12254,6	11319,3
2	8	1	1			Kitos išlaidos einamiesiems tikslams (68+69+70)	67	9107,4	8412,6
2	8	1	1	1	1	Stipendijos	68		
2	8	1	1	1	2	Kitos išlaidos kitiems einamiesiems tikslams	69	9107,4	8412,6
2	8	1	1	1	3	Valutos kurso įtaka	70		
2	8	1	2	1	1	Kitos išlaidos turtui įsigyti	71	3147,2	2906,7
3	1					MATERIALIOJO IR NEMATERIALIOJO TURTO ĮSIGIJIMO IŠLAIDOS (73+91+96+98+100)	72	13712,9	11198,7
3	1	1				Ilgalaikio materialiojo turto kūrimo ir įsigijimo išlaidos (74+76+80+85+89)	73	13069,1	10856,3
3	1	1	1			Žemės įsigijimo išlaidos	74	0,0	0,0
3	1	1	1	1	1	Žemės įsigijimo išlaidos	75		
3	1	1	2			Pastatų ir statinių įsigijimo išlaidos (77+78+79)	76	10793,5	9836,9
3	1	1	2	1	1	Gyvenamųjų namų įsigijimo išlaidos	77	189,4	150,1
3	1	1	2	1	2	Negyvenamųjų pastatų įsigijimo išlaidos	78	1220,0	1045,0
3	1	1	2	1	3	Infrastruktūros ir kitų statinių įsigijimo išlaidos	79	9384,1	8641,8
3	1	1	3			Mašinų ir įrenginių įsigijimo išlaidos (81+82+83+84)	80	1148,5	939,5
3	1	1	3	1	1	Transporto priemonių įsigijimo išlaidos	81	401,6	338,6
3	1	1	3	1	2	Kitų mašinų ir įrenginių įsigijimo išlaidos	82	533,0	461,3
3	1	1	3	1	3	Ginklų ir karinės įrangos įsigijimo išlaidos	83		
3	1	1	3	1	4	Kompiuterinės techninės ir elektroninių ryšių įrangos įsigijimo išlaidos	84	213,9	139,6
3	1	1	4			Kultūros ir kitų vertybių įsigijimo išlaidos (86+87+88)	85	7,5	7,2
3	1	1	4	1	1	Muziejinių vertybių įsigijimo išlaidos	86	7,5	7,2
3	1	1	4	1	2	Antikvarinių ir kitų meno kūrinių įsigijimo išlaidos	87		
3	1	1	4	1	3	Kitų vertybių įsigijimo išlaidos	88		
3	1	1	5			Kito ilgalaikio materialiojo turto įsigijimo išlaidos	89	1119,6	72,7
3	1	1	5	1	1	Kito ilgalaikio materialiojo turto įsigijimo išlaidos	90	1119,6	72,7
3	1	2				Nematerialiojo turto kūrimo ir įsigijimo išlaidos (92+93+94+95)	91	643,8	342,4
3	1	2	1	1	2	Kompiuterinės programinės įrangos, kompiuterinės programinės įrangos licencijų įsigijimo išlaidos	92	277,2	126,8
3	1	2	1	1	3	Patentų įsigijimo išlaidos	93		
3	1	2	1	1	4	Literatūros ir meno kūrinių įsigijimo išlaidos	94		
3	1	2	1	1	5	Kito nematerialiojo turto įsigijimo išlaidos	95	366,6	215,6
3	1	3				Atsargų kūrimo ir įsigijimo išlaidos	96	0,0	0,0
3	1	3	2	1	6	Kitų atsargų įsigijimo išlaidos	97		
3	1	4				Ilgalaikio turto finansinės nuomos (lizingo) išlaidos	98	0,0	0,0

(tūkst. eur)

Išlaidų ekonominės klasifikacijos kodas						Išlaidų pavadinimas	Eil. Nr.	Patikslinta ataskaitinio laikotarpio išlaidų sąmata	Vykdymas
1						2	3	4	5
3	1	4	1	1	1	Ilgalaikio turto finansinės nuomos (lizingo) išlaidos	99		
3	1	5				Biologinio turto ir žemės gelmių išteklių įsigijimo išlaidos (101+102+103)	100	0,0	0,0
3	1	5	1	1	1	Žemės gelmių išteklių įsigijimo išlaidos	101		
3	1	5	1	1	2	Gyvulių ir kitų gyvūnų įsigijimo išlaidos	102		
3	1	5	1	1	3	Miškų, vaismedžių ir kitų augalų įsigijimo išlaidos	103		
						IŠ VISO ASIGNAVIMŲ (1+72)	104	120479,7	114342,6
3	2					Finansinio turto padidėjimo išlaidos (finansinio turto įsigijimo / investavimo išlaidos) (106+110)	105	0,0	0,0
3	2	1				Vidaus finansinio turto padidėjimo išlaidos (investavimo į rezidentus išlaidos) (107+108+109)	106	0,0	0,0
3	2	1	5	1	1	Akcijos (išsigytos iš rezidentų)	107		
3	2	1	7	1	1	Kitos trumpalaikės mokėtinos sumos (suteiktos)	108		
3	2	1	7	1	2	Kitos ilgalaikės mokėtinos sumos (suteiktos)	109		
3	2	2				Užsienio finansinio turto padidėjimo išlaidos (investavimo į nerezidentus išlaidos) (111+112+113)	110	0,0	0,0
3	2	2	5	1	1	Akcijos (išsigytos iš nerezidentų)	111		
3	2	2	7	1	1	Kitos trumpalaikės mokėtinos sumos (suteiktos)	112		
3	2	2	7	1	2	Kitos ilgalaikės mokėtinos sumos (suteiktos)	113		
3	3					Finansinių įsipareigojimų vykdymo išlaidos (grąžintos skolos) (115+120)	114	2065,8	2065,8
3	3	1				Vidaus finansinių įsipareigojimų vykdymo išlaidos (kreditoriams rezidentams grąžintos skolos) (116+117+118+119)	115	2065,8	2065,8
3	3	1	4	1	1	Trumpalaikės paskolos (grąžintos)	116		
3	3	1	4	1	2	Ilgalaikės paskolos (grąžintos)	117	2065,8	2065,8
3	3	1	7	1	1	Kitos trumpalaikės mokėtinos sumos (grąžintos)	118		
3	3	1	7	1	2	Kitos ilgalaikės mokėtinos sumos (grąžintos)	119		
3	3	2				Užsienio finansinių įsipareigojimų vykdymo išlaidos (grąžinta kreditoriams nerezidentams) (121+122+123+124)	120	0,0	0,0
3	3	2	4	1	1	Trumpalaikės paskolos (grąžintos)	121		
3	3	2	4	1	2	Ilgalaikės paskolos (grąžintos)	122		
3	3	2	7	1	1	Kitos trumpalaikės mokėtinos sumos (grąžintos)	123		
3	3	2	7	1	2	Kitos ilgalaikės mokėtinos sumos (grąžintos)	124		
						IŠ VISO IŠLAIDŲ (104+105+114)	125	122545,5	116408,4

KĖDAINIŲ RAJONO SAVIVALDYBĖS 2025 METŲ BIUDŽETO ASIGNAVIMAI

(tūkst. Eur)

Eil. Nr.	Aisgnavimų valdytojas, programa	Iš viso asignavimų		Iš jų:															
				Valstybinėms (valstybės perduotoms savivaldybėms) funkcijoms atlikti (SBVB)		Ugdymo reikmėms finansuoti (ML)		Savivaldybės savarankiškomis funkcijoms vykdyti:											
								savivaldybės biudžeto (SB)		valstybės biudžeto (VB)		Europos Sąjungos (ES)		kitos tarptautinės finansinės paramos ir bendrojo finansavimo lėšos (VB)		skolintos lėšos (SL)		biudžetinių įstaigų pajamos už prekes ir paslaugas (S)	
Planas	Įvykdyta	Planas	Įvykdyta	Planas	Įvykdyta	Planas	Įvykdyta	Planas	Įvykdyta	Planas	Įvykdyta	Planas	Įvykdyta	Planas	Įvykdyta	Planas	Įvykdyta		
1	2	3	4	5	6	7	8	9	10	11	12	13	14	15	16	17	18	19	20
1	Kėdainių lopšelis-darželis „Aviliukas“	1 101,7	1 092,7			478,5	478,5	537,8	537,8	16,0	16,0	7,6	6,8	1,7	1,7			60,1	51,9
1.1	01 Aktyvios visuomenės ugdymas	1 101,7	1 092,7			478,5	478,5	537,8	537,8	16,0	16,0	7,6	6,8	1,7	1,7			60,1	51,9
2	Kėdainių lopšelis-darželis „Pasaka“	1 170,3	1 167,6			540,0	540,0	538,3	538,3	24,8	24,8							67,2	64,5
2.1	01 Aktyvios visuomenės ugdymas	1 170,3	1 167,6			540,0	540,0	538,3	538,3	24,8	24,8							67,2	64,5
3	Kėdainių lopšelis-darželis „Puriena“	1 148,7	1 107,9			481,3	481,3	549,2	549,2	18,5	18,5							99,7	58,9
3.1	01 Aktyvios visuomenės ugdymas	1 148,7	1 107,9			481,3	481,3	549,2	549,2	18,5	18,5							99,7	58,9
4	Kėdainių lopšelis-darželis „Vaikystė“	1 244,0	1 230,8			583,0	583,0	560,8	560,8	12,3	12,3							87,9	74,7
4.1	01 Aktyvios visuomenės ugdymas	1 244,0	1 230,8			583,0	583,0	560,8	560,8	12,3	12,3							87,9	74,7
5	Kėdainių lopšelis-darželis „Varpelis“	1 282,6	1 271,5			586,3	586,3	583,5	583,5	14,6	14,6							98,2	87,1
5.1	01 Aktyvios visuomenės ugdymas	1 282,6	1 271,5			586,3	586,3	583,5	583,5	14,6	14,6							98,2	87,1
6	Kėdainių lopšelis-darželis „Vyturėlis“	1 310,4	1 305,0			563,2	563,2	653,3	653,3	40,9	40,9							53,0	47,6
6.1	01 Aktyvios visuomenės ugdymas	1 310,4	1 305,0			563,2	563,2	653,3	653,3	40,9	40,9							53,0	47,6
7	Kėdainių lopšelis-darželis „Žilvitis“	1 323,0	1 318,2			564,1	564,1	616,5	616,5	47,8	47,8							94,6	89,8
7.1	01 Aktyvios visuomenės ugdymas	1 323,0	1 318,2			564,1	564,1	616,5	616,5	47,8	47,8							94,6	89,8
8	Kėdainių r. Vilainių mokykla-darželis „Obelė“	1 335,7	1 333,4			698,6	698,6	558,2	557,6	21,0	21,0							57,9	56,2
8.1	01 Aktyvios visuomenės ugdymas	1 335,7	1 333,4			698,6	698,6	558,2	557,6	21,0	21,0							57,9	56,2
9	Kėdainių „Atžalyno“ gimnazija	2 398,0	2 389,1			1 796,2	1 796,2	546,3	546,3	20,2	20,2							35,3	26,4
9.1	01 Aktyvios visuomenės ugdymas	2 398,0	2 389,1			1 796,2	1 796,2	546,3	546,3	20,2	20,2							35,3	26,4
10	Kėdainių švietisji gimnazija	2 461,4	2 443,6			1 821,3	1 821,3	591,1	591,1	29,1	29,1							19,9	2,1
10.1	01 Aktyvios visuomenės ugdymas	2 461,4	2 443,6			1 821,3	1 821,3	591,1	591,1	29,1	29,1							19,9	2,1
11	Kėdainių r. Akademijos gimnazija	3 468,8	3 447,2			2 009,3	2 009,3	1 415,4	1 394,8	8,7	8,7							35,4	34,4
11.1	01 Aktyvios visuomenės ugdymas	3 468,8	3 447,2			2 009,3	2 009,3	1 415,4	1 394,8	8,7	8,7							35,4	34,4
12	Kėdainių r. Josvainių gimnazija	1 685,9	1 678,0			1 180,6	1 180,5	491,1	491,1	1,4	1,4							12,8	5,0
12.1	01 Aktyvios visuomenės ugdymas	1 685,9	1 678,0			1 180,6	1 180,5	491,1	491,1	1,4	1,4							12,8	5,0
13	Kėdainių r. Krakių Mikalojaus Katkaus gimnazija	2 332,4	2 326,7			1 239,5	1 239,5	1 060,5	1 060,5	7,1	7,0							25,3	19,7
13.1	01 Aktyvios visuomenės ugdymas	2 332,4	2 326,7			1 239,5	1 239,5	1 060,5	1 060,5	7,1	7,0							25,3	19,7
14	Kėdainių r. Šėtos gimnazija	2 096,2	2 087,5			1 181,0	1 181,0	866,1	866,1	7,9	7,9							41,2	32,5
14.1	01 Aktyvios visuomenės ugdymas	2 096,2	2 087,5			1 181,0	1 181,0	866,1	866,1	7,9	7,9							41,2	32,5
15	Lietuvos sporto universiteto Kėdainių „Aušros“ progimnazija	3 455,4	3 425,6			2 633,8	2 633,8	749,5	749,5	22,2	22,2							49,9	20,1
15.1	01 Aktyvios visuomenės ugdymas	3 455,4	3 425,6			2 633,8	2 633,8	749,5	749,5	22,2	22,2							49,9	20,1
16	Kėdainių „Ryto“ progimnazija	3 146,8	3 143,7			2 580,5	2 580,5	536,6	536,6	20,3	20,3							9,4	6,3
16.1	01 Aktyvios visuomenės ugdymas	3 146,8	3 143,7			2 580,5	2 580,5	536,6	536,6	20,3	20,3							9,4	6,3
17	Kėdainių Senamiesčio progimnazija	2 486,6	2 485,2			1 914,8	1 914,7	542,5	542,4	17,6	17,6							11,7	10,5
17.1	01 Aktyvios visuomenės ugdymas	2 486,6	2 485,2			1 914,8	1 914,7	542,5	542,4	17,6	17,6							11,7	10,5
18	Kėdainių r. Dotnuvos pagrindinė mokykla	970,5	970,0			626,3	626,3	342,1	342,0	0,9	0,9							1,2	0,8
18.1	01 Aktyvios visuomenės ugdymas	970,5	970,0			626,3	626,3	342,1	342,0	0,9	0,9							1,2	0,8
19	Kėdainių r. Labūnavos pagrindinė mokykla	2 298,2	2 296,0			1 281,2	1 281,2	942,8	942,8	12,2	12,2							62,0	59,8
19.1	01 Aktyvios visuomenės ugdymas	2 298,2	2 296,0			1 281,2	1 281,2	942,8	942,8	12,2	12,2							62,0	59,8
20	Kėdainių r. Surviliškio Vinco Svirskio pagrindinė mokykla	824,0	822,3			467,3	467,3	349,8	349,8	3,0	3,0							3,9	2,2
20.1	01 Aktyvios visuomenės ugdymas	824,0	822,3			467,3	467,3	349,8	349,8	3,0	3,0							3,9	2,2
21	Kėdainių suaugusiųjų ir jaunimo mokymo centras	1 055,5	973,0			272,9	262,0	610,2	605,6	11,2	11,2							161,2	94,2
21.1	01 Aktyvios visuomenės ugdymas	1 055,5	973,0			272,9	262,0	610,2	605,6	11,2	11,2							161,2	94,2
22	Kėdainių „Spindulio“ mokykla	1 895,5	1 891,7			1 082,8	1 082,8	3,6	3,5	786,1	786,1	4,5	4,5					18,5	14,8
22.1	01 Aktyvios visuomenės ugdymas	1 895,5	1 891,7			1 082,8	1 082,8	3,6	3,5	786,1	786,1	4,5	4,5					18,5	14,8
23	Kėdainių dailės mokykla	693,4	616,6			27,7	27,7	491,2	490,4	30,9	30,9	2,2	2,2					141,4	65,4
23.1	01 Aktyvios visuomenės ugdymas	693,4	616,6			27,7	27,7	491,2	490,4	30,9	30,9	2,2	2,2					141,4	65,4
24	Kėdainių kalbų mokykla	647,5	581,8					477,2	431,7	25,8	16,4							144,5	133,7
24.1	01 Aktyvios visuomenės ugdymas	647,5	581,8					477,2	431,7	25,8	16,4							144,5	133,7

1	2	3	4	5	6	7	8	9	10	11	12	13	14	15	16	17	18	19	20	
25	Kėdainių muzikos mokykla	1 505,9	1 449,3				35,8	35,8	1 251,0	1 251,0	92,6	92,6						126,5	69,9	
25.1	01 Aktyvios visuomenės ugdymas	1 505,9	1 449,3				35,8	35,8	1 251,0	1 251,0	92,6	92,6						126,5	69,9	
26	Kėdainių švietimo pagalbos tarnyba	1 156,5	1 117,7				520,0	520,0	200,2	200,0	410,8	380,8						25,5	16,9	
26.1	01 Aktyvios visuomenės ugdymas	1 156,5	1 117,7				520,0	520,0	200,2	200,0	410,8	380,8						25,5	16,9	
27	Kėdainių sporto centras	1 585,3	1 540,5				72,7	72,7	1330,4	1330,4								182,2	137,4	
27.1	01 Aktyvios visuomenės ugdymas	1 585,3	1 540,5				72,7	72,7	1330,4	1330,4								182,2	137,4	
28	Kėdainių kultūros centras	1 439,8	1 439,7						1 429,3	1 429,3								10,5	10,4	
28.1	01 Aktyvios visuomenės ugdymas	1 439,8	1 439,7						1 429,3	1 429,3								10,5	10,4	
29	Akademijos kultūros centras	391,9	390,6						381,5	381,3								10,4	9,3	
29.1	01 Aktyvios visuomenės ugdymas	391,9	390,6						381,5	381,3								10,4	9,3	
30	Josvainių kultūros centras	319,2	318,8						316,0	316,0								3,2	2,8	
30.1	01 Aktyvios visuomenės ugdymas	319,2	318,8						316,0	316,0								3,2	2,8	
31	Krakių kultūros centras	281,7	278,7						277,2	276,6								4,5	2,1	
31.1	01 Aktyvios visuomenės ugdymas	281,7	278,7						277,2	276,6								4,5	2,1	
32	Šėtos kultūros centras	205,0	203,8						203,9	203,8								1,1	0,0	
32.1	01 Aktyvios visuomenės ugdymas	205,0	203,8						203,9	203,8								1,1	0,0	
33	Truskavos kultūros centras	159,5	157,6						158,4	157,1								1,1	0,5	
33.1	01 Aktyvios visuomenės ugdymas	159,5	157,6						158,4	157,1								1,1	0,5	
34	Kėdainių rajono savivaldybės Mikalojaus Daukšos viešoji biblioteka	1 646,3	1 646,2						1 574,5	1 574,5	59,2	59,2						12,6	12,5	
34.1	01 Aktyvios visuomenės ugdymas	1 646,3	1 646,2						1 574,5	1 574,5	59,2	59,2						12,6	12,5	
35	Kėdainių krašto muziejus	903,3	896,4						829,0	828,8			7,3	6,2	1,3	1,1		65,7	60,3	
35.1	01 Aktyvios visuomenės ugdymas	903,3	896,4						829,0	828,8			7,3	6,2	1,3	1,1		65,7	60,3	
36	Kėdainių rajono savivaldybės priešgaisrinė tarnyba	1 736,2	1 735,1	1 626,5	1 626,5				107,7	107,7								2,0	0,9	
36.1	02 Socialinės gerovės užtikrinimas	1 736,2	1 735,1	1 626,5	1 626,5				107,7	107,7								2,0	0,9	
37	Kėdainių bendruomenės socialinis centras	2 650,6	2 639,6	585,0	585,0				1 675,4	1 664,9	28,4	28,4	159,0	159,0	38,0	38,0		164,8	164,3	
37.1	02 Socialinės gerovės užtikrinimas	2 650,6	2 639,6	585,0	585,0				1 675,4	1 664,9	28,4	28,4	159,0	159,0	38,0	38,0		164,8	164,3	
38	Dotnuvos slaugos namai	1 295,9	1 082,4	295,0	295,0				384,6	243,5	10,1	9,0						606,2	534,9	
38.1	02 Socialinės gerovės užtikrinimas	1 295,9	1 082,4	295,0	295,0				384,6	243,5	10,1	9,0						606,2	534,9	
39	Josvainių socialinis ir ugdymo centras	1 535,4	1 373,2	210,0	210,0	168,5	168,5		685,3	645,3	14,0	13,8						457,6	335,6	
39.1	01 Aktyvios visuomenės ugdymas	398,7	389,4			168,5	168,5		203,8	196,4	2,0	2,0						24,4	22,5	
39.2	02 Socialinės gerovės užtikrinimas	1 136,7	983,8	210,0	210,0				481,5	448,9	12,0	11,8						433,2	313,1	
40	Šėtos socialinis ir ugdymo centras	1 683,4	1 566,6	327,0	327,0	145,9	145,9		682,3	674,0	11,2	11,2						517,0	408,5	
40.1	01 Aktyvios visuomenės ugdymas	349,6	347,4			145,9	145,9		190,6	189,9	1,4	1,4						11,7	10,2	
40.2	02 Socialinės gerovės užtikrinimas	1 333,8	1 219,2	327,0	327,0				491,7	484,1	9,8	9,8						505,3	398,3	
41	Kėdainių pagalbos šeimai centras	3 134,2	3 033,2	1 074,5	979,3				1 772,6	1 772,5	101,9	101,8	178,0	178,0				7,2	1,6	
41.1	02 Socialinės gerovės užtikrinimas	3 134,2	3 033,2	1 074,5	979,3				1 772,6	1 772,5	101,9	101,8	178,0	178,0				7,2	1,6	
42	Kėdainių rajono savivaldybės visuomenės sveikatos biuras	856,4	816,0	528,6	528,6				145,8	145,7			144,3	111,1	29,5	28,8		8,2	1,8	
42.1	02 Socialinės gerovės užtikrinimas	856,4	816,0	528,6	528,6				145,8	145,7			144,3	111,1	29,5	28,8		8,2	1,8	
43	Kėdainių rajono savivaldybės kontrolės ir audito tarnyba	215,6	215,5						215,6	215,5										
43.1	05 Savivaldybės valdymo tobulinimas	215,6	215,5						215,6	215,5										
44	Kėdainių rajono savivaldybės administracija	48 741,2	44 285,9	3028,6	2958,2				30 087,7	27 839,3	7 992,0	7 519,8	3 819,9	3 270,6	729,3	617,4	3 065,8	2 065,8	17,9	14,8
44.1	01 Aktyvios visuomenės ugdymas	7 118,2	6 611,9						5 338,5	5 076,1	40,0	39,9	1 347,0	1 202,6	392,7	293,3				
44.2	02 Socialinės gerovės užtikrinimas	12 338,9	11 464,5	2 287,1	2 216,7				6 930,5	6 555,8	2025,3	1959,5	770,4	419,4	325,6	313,1				
44.3	03 Darnios aplinkos ir infrastruktūros plėtra	14 462,6	12 527,6						8 557,8	7 791,1	3 332,3	3 217,4	1 572,5	1 519,1			1 000,0	0,0		
44.4	04 Ekonomikos plėtra	4 818,1	4 358,4	503,0	503,0				1 647,5	1 479,2	2 594,4	2 303,0	62,2	62,2	11,0	11,0				
44.5	05 Savivaldybės valdymo tobulinimas	10 003,4	9 323,5	238,5	238,5				7 613,4	6 937,1			67,8	67,3			2065,8	2065,8	17,9	14,8
45	Kėdainių rajono savivaldybės administracijos Kėdainių miesto seniūnija	4 499,3	4 145,3	167,7	167,6				4304,3	3967,6								27,3	10,1	
45.1	02 Socialinės gerovės užtikrinimas	1 574,0	1 573,7	162,8	162,7				1411,2	1411,0										
45.2	03 Darnios aplinkos ir infrastruktūros plėtra	2 639,1	2 316,2						2639,1	2316,2										
45.3	05 Savivaldybės valdymo tobulinimas	286,2	255,4	4,9	4,9				254,0	240,4								27,3	10,1	
46	Kėdainių rajono savivaldybės administracijos Dotnuvos seniūnija	669,9	667,3	56,1	56,0				610,0	609,0								3,8	2,3	
46.1	02 Socialinės gerovės užtikrinimas	339,1	339,0	41,5	41,4				297,6	297,6										
46.2	03 Darnios aplinkos ir infrastruktūros plėtra	216,4	215,7						216,4	215,7										
46.3	04 Ekonomikos plėtra	14,6	14,6	14,6	14,6															
46.4	05 Savivaldybės valdymo tobulinimas	99,8	98,0						96,0	95,7								3,8	2,3	
47	Kėdainių rajono savivaldybės administracijos Gudžiūnų seniūnija	421,9	417,4	29,4	29,3				385,4	383,9								7,1	4,2	
47.1	02 Socialinės gerovės užtikrinimas	106,4	106,0	18,7	18,7				87,7	87,3										
47.2	03 Darnios aplinkos ir infrastruktūros plėtra	180,3	178,7						178,6	177,9								1,7	0,8	
47.3	04 Ekonomikos plėtra	10,7	10,6	10,7	10,6															
47.4	05 Savivaldybės valdymo tobulinimas	124,5	122,1						119,1	118,7								5,4	3,4	

1	2	3	4	5	6	7	8	9	10	11	12	13	14	15	16	17	18	19	20
48	Kėdainių rajono savivaldybės administracijos Josvainių seniūnija	416,5	402,6	34,5	34,5			364,7	363,8									17,3	4,3
48.1	02 Socialinės gerovės užtikrinimas	113,6	113,4	28,4	28,4			85,2	85,0										
48.2	03 Darnios aplinkos ir infrastruktūros plėtra	192,3	183,7					183,0	182,7									9,3	1,0
48.3	04 Ekonomikos plėtra	6,1	6,1	6,1	6,1														
48.4	05 Savivaldybės valdymo tobulinimas	104,5	99,4					96,5	96,1									8,0	3,3
49	Kėdainių rajono savivaldybės administracijos Krakių seniūnija	502,8	501,5	38,4	38,4			461,7	460,9									2,7	2,2
49.1	01 Aktyvios visuomenės ugdymas	7,8	7,8					7,8	7,8										
49.2	02 Socialinės gerovės užtikrinimas	210,7	210,4	23,8	23,8			186,9	186,6										
49.3	03 Darnios aplinkos ir infrastruktūros plėtra	182,6	181,9					182,0	181,8									0,6	0,1
49.4	04 Ekonomikos plėtra	14,6	14,6	14,6	14,6														
49.5	05 Savivaldybės valdymo tobulinimas	87,1	86,8					85,0	84,7									2,1	2,1
50	Kėdainių rajono savivaldybės administracijos Pelėdnagių seniūnija	499,8	497,6	51,4	51,2			419,3	417,2									29,1	29,2
50.1	02 Socialinės gerovės užtikrinimas	151,4	151,0	36,2	36,1			115,2	114,9										
50.2	03 Darnios aplinkos ir infrastruktūros plėtra	192,3	190,9					192,3	190,9										
50.3	04 Ekonomikos plėtra	15,2	15,1	15,2	15,1														
50.4	05 Savivaldybės valdymo tobulinimas	140,9	140,6					111,8	111,4									29,1	29,2
51	Kėdainių rajono savivaldybės administracijos Pernaravos seniūnija	431,8	406,6	27,8	27,8			395,2	378,8									8,8	0,0
51.1	02 Socialinės gerovės užtikrinimas	100,4	99,4	16,1	16,1			84,3	83,3										
51.2	03 Darnios aplinkos ir infrastruktūros plėtra	148,0	140,9					148,0	140,9										
51.3	04 Ekonomikos plėtra	11,7	11,7	11,7	11,7														
51.4	05 Savivaldybės valdymo tobulinimas	171,7	154,6					162,9	154,6									8,8	0,0
52	Kėdainių rajono savivaldybės administracijos Surviliškio seniūnija	361,3	346,8	27,1	26,8			331,6	320,0									2,6	0,0
52.1	02 Socialinės gerovės užtikrinimas	132,2	131,2	16,9	16,6			115,3	114,6										
52.2	03 Darnios aplinkos ir infrastruktūros plėtra	102,6	98,1					102,4	98,1									0,2	0,0
52.3	04 Ekonomikos plėtra	10,2	10,2	10,2	10,2														
52.4	05 Savivaldybės valdymo tobulinimas	116,3	107,3					113,9	107,3									2,4	0,0
53	Kėdainių rajono savivaldybės administracijos Šėtos seniūnija	463,5	452,4	34,0	33,9			421,2	415,9									8,3	2,6
53.1	02 Socialinės gerovės užtikrinimas	139,7	139,3	19,4	19,3			120,3	120,0										
53.2	03 Darnios aplinkos ir infrastruktūros plėtra	191,0	185,2					185,4	182,6									5,6	2,6
53.3	04 Ekonomikos plėtra	14,6	14,6	14,6	14,6														
53.4	05 Savivaldybės valdymo tobulinimas	118,2	113,3					115,5	113,3									2,7	0,0
54	Kėdainių rajono savivaldybės administracijos Truskavos seniūnija	384,9	380,2	27,5	27,3			351,9	350,8									5,5	2,1
54.1	02 Socialinės gerovės užtikrinimas	116,5	115,8	15,8	15,7			100,7	100,1										
54.2	03 Darnios aplinkos ir infrastruktūros plėtra	145,9	145,8					145,9	145,8										
54.3	04 Ekonomikos plėtra	11,7	11,6	11,7	11,6														
54.4	05 Savivaldybės valdymo tobulinimas	110,8	107,0					105,3	104,9									5,5	2,1
55	Kėdainių rajono savivaldybės administracijos Vilainių seniūnija	618,0	598,8	38,0	37,9			573,7	560,8									6,3	0,1
55.1	02 Socialinės gerovės užtikrinimas	167,8	166,6	30,7	30,6			137,1	136,0										
55.2	03 Darnios aplinkos ir infrastruktūros plėtra	298,5	291,2					298,5	291,2										
55.3	04 Ekonomikos plėtra	7,3	7,3	7,3	7,3														
55.4	05 Savivaldybės valdymo tobulinimas	144,4	133,7					138,1	133,6									6,3	0,1
56	Iš viso asignavimų	122 545,5	116 408,4	8 207,1	8 040,3	25 553,1	25 542,0	66 941,0	64 027,1	9 920,7	9 407,6	4 322,8	3 738,4	799,8	687,0	3 065,8	2 065,8	3 735,2	2 900,2
Kėdainių rajono savivaldybės 2025 m. biudžeto išlaidų planas pagal programas ir finansavimo šaltinius																			
01	Aktyvios visuomenės ugdymas	59 301,2	58 200,9			25 553,1	25 542,0	28 305,7	27 960,2	1 806,5	1 766,9	1 368,6	1 222,3	395,7	296,1			1 871,6	1 413,4
02	Socialinės gerovės užtikrinimas	27 634,5	26 119,6	7 344,0	7 177,5			14 731,3	14 159,5	2 187,5	2 120,3	1 251,7	867,5	393,1	379,9			1 726,9	1 414,9
03	Darnios aplinkos ir infrastruktūros plėtra	18 951,6	16 655,9					13 029,4	11 914,9	3 332,3	3 217,4	1 572,5	1 519,1			1 000,0	0,0	17,4	4,5
04	Ekonomikos plėtra	4 934,8	4 474,8	619,7	619,4			1 647,5	1 479,2	2 594,4	2 303,0	62,2	62,2	11,0	11,0			0,0	0,0
05	Savivaldybės valdymo tobulinimas	11 723,4	10 957,2	243,4	243,4			9 227,1	8 513,3	0,0	0,0	67,8	67,3			2 065,8	2 065,8	119,3	67,4
	Iš viso asignavimų	122 545,5	116 408,4	8 207,1	8 040,3	25 553,1	25 542,0	66 941,0	64 027,1	9 920,7	9 407,6	4 322,8	3 738,4	799,8	687,0	3 065,8	2 065,8	3 735,2	2 900,2

KĖDAINIŲ RAJONO SAVIVALDYBĖ**2025 METŲ SAVIVALDYBĖS BIUDŽETO VYKDYMO ATASKAITŲ RINKINIO
AIŠKINAMASIS RAŠTAS****I SKYRIUS
BENDROSIOS NUOSTATOS**

Kėdainių rajono savivaldybės (toliau – Savivaldybė) 2025 metų biudžeto vykdymo ataskaitų rinkinys parengtas vadovaujantis Lietuvos Respublikos viešojo sektoriaus atskaitomybės įstatymu, Lietuvos Respublikos biudžeto sandaros įstatymu, Lietuvos Respublikos vietos savivaldos įstatymu, Lietuvos Respublikos finansinės apskaitos įstatymu, Lietuvos Respublikos valstybės ir savivaldybių biudžetų sudarymo ir vykdymo taisyklėmis, Lietuvos Respublikos Finansų ministro patvirtintomis Biudžeto vykdymo ataskaitų rinkinio rengimo taisyklėmis, Kėdainių rajono savivaldybės tarybos sprendimu „Dėl Kėdainių rajono savivaldybės 2025–2027 metų strateginio veiklos plano tvirtinimo“, Kėdainių rajono savivaldybės tarybos sprendimu „Dėl Kėdainių rajono savivaldybės 2025 metų biudžeto ir 2026–2027 metų pajamų ir asignavimų tvirtinimo“, bei kitais apskaitą reglamentuojančiais teisės aktais.

Ataskaitų rinkinio rengimo tikslas – pateikti informaciją apie Savivaldybės pajamų plano pagal pajamų rūšis vykdymą, Savivaldybės asignavimus, išlaidų plano pagal valstybės funkcijas bei ekonominę klasifikaciją vykdymą, taip pat pateikti informaciją apie vykdomas programas, finansavimo šaltinius bei asignavimų panaudojimą.

Savivaldybės biudžeto vykdymą organizuoja meras.

Už Savivaldybės biudžeto vykdymo ataskaitų rinkinio parengimą atsakingas Savivaldybės biudžeto ir finansų skyrius.

Savivaldybės biudžeto vykdymo ataskaitų rinkinys už 2025 metus pateikiamas tūkstančiais eurų.

**II SKYRIUS
APSKAITOS POLITIKA**

Rengiant Savivaldybės biudžeto vykdymo ataskaitų rinkinį taikyti šie Savivaldybės administracijos direktoriaus įsakymu patvirtintame Kėdainių rajono savivaldybės išdo apskaitos vadove numatyti principai:

- pinigų principas, kai pajamos pripažįstamos tada, kai gaunami pinigai, o išlaidos tada, kai išmokami pinigai;
- subjekto principas, kai savivaldybės išdas laikomas atskiru apskaitos vienetu;
- periodiškumo principas, kai veikla tvarkant apskaitą skirstoma į finansinius metus, kurie sutampa su kalendoriniais metais;
- pastovumo principas, kai pasirinktas apskaitos metodas taikomas nuolat jo nekeičiant;
- piniginio mato principas, kai turtas, finansavimo sumos ir įsipareigojimai ataskaitose rodomi pinigine išraiška.

Per ataskaitinius metus Savivaldybės apskaitos politika nesikeitė.

**III SKYRIUS
SAVIVALDYBĖS BIUDŽETO PAJAMŲ PLANO VYKDYMAS**

Kėdainių rajono savivaldybės tarybos 2025 m. vasario 21 d. sprendimu Nr. TS-2 patvirtintas Savivaldybės 2025 metų biudžeto pajamų planas, kurį sudarė 107 183,6 tūkst. Eur pajamų ir finansinių įsipareigojimų prisiėmimo pajamos (skolinimasis) 3 028,8 tūkst. Eur, asignavimai – 119 070,9 tūkst. Eur (su apyvartos lėšų likučiu 8 858,5 tūkst. Eur). Metų eigoje Savivaldybės pajamų planas buvo tikslinamas atsižvelgiant į Lietuvos Respublikos Vyriausybės priimtus teisės aktus, Savivaldybės 2025 metų strateginio veiklos plano programų pakeitimus,

biudžetinių įstaigų prašymus patikslinti pajamų už prekes ir paslaugas planus. 2025 m. gruodžio 19 d. Savivaldybės tarybos sprendimu Nr. TS-351 patvirtintą biudžeto pajamų planą sudarė 110 658,2 tūkst. Eur pajamų, ir finansinių išsipareigojimų prisiėmimo pajamos (skolinimasis) 3 028,8 tūkst. Eur, asignavimai – 122 545,5 tūkst. Eur (su apyvartos lėšų likučiu 8 858,5 tūkst. Eur). Detalus patikslinto pajamų plano vykdymas pagal pajamų rūšis pateiktas lentelėje.

1 lentelė. 2025 metų biudžeto pajamų plano įvykdymas

Eil. Nr.	Pajamų pavadinimas	Patikslintas planas	Įvykdyta	Pokytis	
				%	tūkst. Eur
1	MOKESČIAI (2+3+7)	55 565,0	57 750,7	103,9	2 185,7
2	Gyventojų pajamų mokesčiai	52 105,0	53 527,5	102,7	1 422,5
3	Turto mokesčiai (4+5+6)	2 970,0	3 717,4	125,2	747,4
4	Žemės mokesčiai	1 350,0	1 552,2	115,0	202,2
5	Įmonių ir organizacijų nekilnojamojo turto mokesčiai	1 600,0	2 133,9	133,4	533,9
6	Paveldimo turto mokesčiai	20,0	31,3	156,5	11,3
7	Prekių ir paslaugų mokesčiai (8)	490,0	505,8	103,2	15,8
8	Mokesčiai už aplinkos teršimą	490,0	505,8	103,2	15,8
9	DOTACIJOS (10+14+15)	48 711,9	47 375,7	97,3	-1 336,2
10	Specialioji tikslinė dotacija (11+12+13)	34 546,3	34 368,4	99,5	-177,9
11	Valstybinėms (perduotoms savivaldybėms) funkcijoms atlikti	8 207,1	8 040,3	98,0	-166,8
12	Ugdymo reikmėms finansuoti	25 553,1	25 542,0	100,0	-11,1
13	Kita tikslinė dotacija	786,1	786,1	100,0	0,0
14	Dotacija savivaldybėms iš Europos Sąjungos, kitos tarptautinės finansinės paramos ir bendrojo finansavimo lėšų	4 941,9	4 351,5	88,1	-590,4
15	Kitos dotacijos	9 223,7	8 655,8	93,8	-567,9
16	KITOS PAJAMOS (17+23+30+31+32)	6 381,3	7 357,9	115,3	976,6
17	Turto pajamos (18+19+20+21+22)	820,0	1 185,8	144,6	365,8
18	Palūkanos		236,5		236,5
19	Dividendai	50,0	32,5	65,0	-17,5
20	Mokesčiai už medžiojamų gyvūnų išteklių naudojimą	50,0	58,2	116,4	8,2
21	Mokesčiai už valstybinius gamtos išteklius	70,0	79,2	113,1	9,2
22	Nuomos mokesčiai už valstybinę žemę ir valstybinio vidaus vandenių fondo vandens telkinius	650,0	779,4	119,9	129,4
23	Pajamos už prekes ir paslaugas (24+25+26+27)	5 186,3	5 420,8	104,5	234,5
24	Pajamos už atsitiktines paslaugas	533,6	473,3	88,7	-60,3
25	Pajamos už ilgalaikio ir trumpalaikio materialiojo turto nuomą	253,9	362,0	142,6	108,1
26	Įmokos už išlaikymą švietimo, socialinės apsaugos ir kitose įstaigose	2 394,3	2 428,5	101,4	34,2
27	Rinkliavos (28+29)	2 004,5	2 157,0	107,6	152,5
28	Valstybės rinkliava	50,0	80,9	161,8	30,9
29	Vietinė rinkliava	1 954,5	2 076,1	106,2	121,6
30	Pajamos iš baudų ir konfiskacijos	50,0	73,4	146,8	23,4
31	Kitos neišvardytos pajamos	68,0	16,7	24,6	-51,3
32	Materialiojo ir nematerialiojo turto realizavimo pajamos	257,0	661,2	257,3	404,2
33	Iš viso (1+9+16)	110 658,2	112 484,3	101,7	1 826,1

2025 metais Savivaldybės patikslintas biudžeto pajamų planas (biudžeto įvykdymo ataskaitos duomenimis) 110 658,2 tūkst. Eur, plano vykdymas 112 484,3 tūkst. Eur. 2025 metais gauta 1 826,1 tūkst. Eur daugiau planuotų pajamų ir apskaityta apyvartinių lėšų likutyje. Planuota ir

nepanaudota 1 336,2 tūkst. Eur dotacijų lėšų iš kitų valdžios sektoriaus subjektų, tame tarpe 177,9 tūkst. Eur valstybės biudžeto specialiųjų tikslinių dotacijų.

Mokestinės pajamos. 2025 metais bendrose biudžeto pajamose mokestinės pajamos sudarė 51,7 proc. 2025 metais Savivaldybė mokestinių pajamų gavo 57 750,7 tūkst. Eur, t. y. 2 185,7 tūkst. Eur (3,9 proc.) daugiau nei planuota.

Gyventojų pajamų mokestis (toliau – GPM). Šis mokestis sudaro didžiąją dalį (92,7 proc.) visų Savivaldybės biudžeto surenkamų mokesčių. 2025 metais GPM surinkta 53 527,5 tūkst. Eur, t. y. 1 422,5 tūkst. Eur (2,7 proc.) daugiau nei planuota. Šio mokesčio surinkimą įtakojo Lietuvos Respublikos Seimo patvirtintame 2025 metų Valstybės biudžeto ir savivaldybių biudžetų finansinių rodiklių patvirtinimo įstatyme numatyta GPM dalis (procentais), tenkanti visų savivaldybių biudžetams, kuri 2025 metais buvo 50,64 proc. Didesnį nei planuota mokesčio surinkimą lėmė darbo užmokesčio fondo augimas didėjant atlyginimams.

Nekilnojamojo turto mokestis (toliau – NTM). 2025 metais NTM surinkta 2 133,9 tūkst. Eur, t. y. 533,9 tūkst. Eur (33,4 proc.) daugiau nei planuota. Į Savivaldybės biudžetą gaunama NTM suma priklauso nuo visų šalies mokesčių mokėtojų deklaruoto Kėdainių rajono savivaldybės teritorijoje turimo nekilnojamojo turto mokestinės vertės, nuo Savivaldybės tarybos sprendimais patvirtintų NTM tarifų bei suteiktų mokesčio lengvatų. 2025 metais galiojo 2020 m. gegužės 29 d. Savivaldybės tarybos sprendimu Nr. TS-119 patvirtinti NTM tarifai.

Žemės mokestis (toliau – ŽM). 2025 metais ŽM surinkta 1 552,2 tūkst. Eur, t. y. 202,2 tūkst. Eur (15,0 proc.) daugiau nei planuota. Surenkamą ŽM dydį lemia žemės sklypų mokestinės vertės, Savivaldybės tarybos sprendimu patvirtinti mokesčio tarifai bei neapmokestinami sklypų dydžiai. 2024 m. birželio 28 d. Savivaldybės tarybos sprendimu Nr. TS-268 patvirtintuose ŽM tarifuose, kurie įsigaliojo nuo 2025 m. sausio 1 d., mokesčio tarifas žemės ūkio paskirties sklypams nuo 0,75 buvo sumažintas iki 0,7. Žemės sklypų mokestinės vertės nesikeitė.

Paveldimo turto mokestis. 2025 metais šio mokesčio surinkta 31,3 tūkst. Eur, t. y. 11,3 tūkst. Eur (56,5 proc.) daugiau nei planuota.

Negauti mokesčiai. 2025 metais negauta 272,2 tūkst. Eur planuotų mokestinių pajamų dėl Savivaldybės tarybos sprendimais suteiktų mokesčių lengvatų ir pagal mokesčių įstatymų nuostatas suteiktas mokesčių lengvatas:

- 7,0 tūkst. Eur – dėl gyventojų pajamų mokesčio lengvatos (negautos fiksuoto pajamų mokesčio dydžio sumos, vykdant individualią veiklą įsigijus verslo liudijimus);
- 253,9 tūkst. Eur – pagal Lietuvos Respublikos žemės mokesčio įstatymo 8 str. nuostatas;
- 11,3 tūkst. Eur – dėl valstybinės žemės nuomos mokesčio lengvatų suteikimo.

Dotacijos. Dotacijų lyginamasis svoris bendrose biudžeto pajamose 2025 metais sudarė 42,4 proc. Iš viso 2025 metais dotacijų gauta 47 375,7 tūkst. Eur.

Speciali tikslinė dotacija Savivaldybės einamiesiems tikslams – 34 368,4 tūkst. Eur, iš jų 8 040,3 tūkst. Eur – speciali tikslinė dotacija valstybinėms (valstybės perduotoms savivaldybėms) funkcijoms atlikti, 25 542,0 tūkst. Eur – ugdymo reikmėms finansuoti, 786,1 tūkst. Eur – kita tikslinė dotacija, skirta mokyklų specialiųjų ugdymosi poreikių turintiems mokiniams.

Šių dotacijų iš valstybės biudžeto gauta pagal patvirtintą planą, tačiau Savivaldybės biudžeto pajamų vykdymo ataskaitoje faktinis dotacijų gavimas mažinamas dėl nepanaudotų ir į valstybės biudžetą gražintų sumų. Metų pabaigoje į valstybės biudžetą gražinta 284,9 tūkst. Eur nepanaudotų dotacijų lėšų. Iš jų:

- 11,1 tūkst. Eur ugdymo reikmėms finansuoti skirtų dotacijų;
- 166,9 tūkst. Eur specialios tikslinės dotacijos valstybinėms (valstybės perduotoms savivaldybėms) funkcijoms atlikti;
- 106,9 tūkst. Eur kitų dotacijų.

Dotacijos pilnai nepanaudotos dėl biudžetinėse švietimo, socialinės apsaugos, kitose įstaigose neužimtų etatų, laikino darbuotojų nedarbingumo, dėl mažesnio asmenų, kurie kreipėsi dėl socialinių ir kitų paslaugų gavimo, skaičiaus.

Dotacija Savivaldybei iš Europos Sąjungos, kitos tarptautinės finansinės paramos ir bendrojo finansavimo lėšų einamiesiems tikslams – 3758,8 tūkst. Eur Europos Sąjungos finansinės paramos lėšos Savivaldybės biudžetui 2025 metais vykdomiems investiciniams projektams finansuoti.

Kita dotacija einamiems tikslams – 4 616,1 tūkst. Eur, iš jų: 4 393,2 tūkst. Eur valstybės biudžeto lėšos, skirtos išlaidoms, susijusioms su Savivaldybės administracijos ir biudžetinių įstaigų vykdomomis švietimo bei socialinės gerovės užtikrinimo funkcijomis, 222,9 tūkst. Eur – valstybės biudžeto lėšos, skirtos Savivaldybei teikiant paramą užsieniečiams, pasitraukusiems iš Ukrainos dėl Rusijos federacijos karinių veiksmų Ukrainoje.

Dotacija Savivaldybei iš Europos Sąjungos, kitos tarptautinės finansinės paramos ir bendrojo finansavimo lėšų turtui įsigyti – 592,7 tūkst. Eur. Lėšos skirtos 2025 metais vykdytiems investiciniams projektams finansuoti.

Kita dotacija turtui įsigyti – 4 039,7 tūkst. Eur valstybės biudžeto lėšos skirtos švietimo įstaigų sporto aikštynų atnaujinimui, miesto viešosios infrastruktūros, svarbios verslui, atnaujinimui ir plėtrai, vietinės reikšmės keliams bei valstybei nuosavybės teise priklausančių žemės savininkų ir kitų naudotojų žemėje esančių melioracijos statinių rekonstravimo ir remonto darbams.

Kitos pajamos. 2025 metais kitų pajamų gauta 6 696,7 tūkst. Eur, t. y. 976,6 tūkst. Eur (15,3 proc.) daugiau nei planuota. Savivaldybės biudžeto plane šios pajamos sudarė 6,0 proc. visų pajamų. Didžiąją dalį kitų pajamų (36,3 proc.) sudaro švietimo, socialinės apsaugos ir kitų biudžetinių įstaigų gautos įmokos už išlaikymą. Jų 2025 metais gauta 2 428,5 tūkst. Eur, t. y. 34,2 tūkst. Eur (1,4 proc.) daugiau nei planuota. Pajamų už vietinę rinkliavą (atliekų tvarkymą) 2025 metais gauta 2 076,1 tūkst. Eur, t. y. 121,6 tūkst. Eur (6,2 proc.) daugiau nei planuota. Jos kitų pajamų sudėtyje sudarė 31,0 proc.

Nuomos mokestis už valstybinę žemę kitų pajamų sudėtyje sudarė 10,6 proc. Šį mokestį administruoti teisė suteikta savivaldybėms. Savivaldybės tarybos sprendimu tvirtina šio mokesčio tarifus ir sklypų lengvatinius dydžius. 2025 metais galiojo tie patys mokesčio tarifai ir sklypų lengvatiniai dydžiai kaip ir 2024 metais. 2025 metais šio mokesčio surinkta 779,4 tūkst. Eur, t. y. 129,4 tūkst. Eur (19,9 proc.) daugiau nei planuota. Didesnį nei planuota mokesčio surinkimą įtakojo kylančios žemės ūkio paskirties sklypų mokesstinės vertės, sumažėjusi laiku nesumokėto mokesčio suma ir 2024 metų mokesčio sumos, sumokėtos į biudžetą 2025 metais dėl Savivaldybės tarybos sprendimais atidėto 2024 metų mokesčio sumokėjimo termino.

Materialiojo ir nematerialiojo turto realizavimo pajamos – 661,2 tūkst. Eur, iš jų: žemės realizavimo pajamos – 473,1 tūkst. Eur, pastatų ir statinių realizavimo pajamos – 162,9 tūkst. Eur, atsargų realizavimo pajamos – 25,2 tūkst. Eur. Šių pajamų 2025 metais gauta 2,6 karto daugiau nei planuota.

IV SKYRIUS

SAVIVALDYBĖS BIUDŽETO IŠLAIDŲ PLANO VYKDYMAS

Patvirtintas 2025 metų Savivaldybės biudžeto iš visų finansavimo šaltinių išlaidų planas – 119 070,9 tūkst. Eur., iš jų 2 065,8 tūkst. Eur – lėšos skirtos finansinių įsipareigojimų vykdymui. Metų eigoje išlaidų planas buvo tikslinamas, keičiantis bendrai sumai ir lėšų paskirstymui tarp valstybės funkcijų.

Patikslintas 2025 metų Savivaldybės biudžeto asignavimų iš visų finansavimo šaltinių planas – 122 545,5 tūkst. Eur, iš jų 2 065,8 tūkst. Eur lėšos skirtos finansinių įsipareigojimų vykdymui. Planas įvykdytas 95,0 proc. planuotų išlaidų. Panaudota 116 408,4 tūkst. Eur asignavimų, t. y. 6 137,1 tūkst. Eur, mažiau nei buvo numatyta patikslintame plane. Mažesnę nei buvo suplanuota asignavimų panaudojimą lėmė įvairios priežastys: viešųjų pirkimų rezultatai, užsitęsę darbų vykdymo terminai, darbuotojų kaita, ilgalaikio darbuotojų nedarbingumo atvejai.

Finansinių įsipareigojimų vykdymo išlaidų (grąžintų paskolų) planas įvykdytas 100 proc. Asignavimų valdytojams lėšos skirtos pagal patvirtintus planus ir asignavimų valdytojų pateiktas paraiškas.

Europos Sąjungos, kitos tarptautinės finansinės paramos ir bendrojo finansavimo lėšų einamiesiems tikslams ir turtui įsigyti panaudota 4 425,4 tūkst. Eur, t. y. 86,4 proc. planuotų išlaidų. Kitų dotacijų einamiesiems tikslams ir turtui įsigyti panaudota 8 621,5 tūkst. Eur, t. y. 94,4 proc. planuotų išlaidų.

Savivaldybės biudžeto asignavimai pagal valstybės funkcijas. Duomenys apie Savivaldybės 2025 metų biudžeto išlaidų plano įvykdymą pagal valstybės funkcijas pateikti 2 lentelėje.

2 lentelė. 2025 metų biudžeto išlaidų vykdymas pagal valstybės funkcijų klasifikaciją

Funkcinės klasifikacijos kodas	Išlaidų pavadinimas	Patvirtintas asignavimų planas, tūkst. Eur	Patikslintas asignavimų planas, tūkst. Eur	Patikslinto plano vykdymas, tūkst. Eur	Patikslinto plano palyginimas su patvirtintu planu, tūkst. Eur (4-3)	Patikslinto plano vykdymo nuokrypis		Patikslinto plano struktūra, proc.
						tūkst. Eur (5-4)	proc. (5:4x100)	
1	2	3	4	5	6	8	9	7
1	Bendros valstybės paslaugos	8 302,9	8 125,3	7 331,2	-177,6	-794,1	90,2	6,4
2	Gynyba	148,5	154,9	142,9	6,4	-12,0	92,3	0,1
3	Viešoji tvarka ir visuomenės apsauga	1 718,4	1 758,2	1 749,3	39,8	-8,9	99,5	1,5
4	Ekonomika	11 507,0	11 676,5	10 342,0	169,5	-1 334,5	88,6	9,0
5	Aplinkos apsauga	7 532,8	8 060,3	7 325,0	527,5	-735,3	90,9	6,4
6	Būstas ir komunalinis būstas	3 057,4	4 261,0	3 778,7	1 203,6	-482,3	88,7	3,3
7	Sveikatos apsauga	3 345,0	2 883,6	2 430,7	-461,4	-452,9	84,3	2,1
8	Poilsis, kultūra ir religija	11 391,4	11 775,0	11 560,0	383,6	-215,0	98,2	10,1
9	Švietimas	51 020,6	50 493,0	49 364,1	-527,6	-1 128,9	97,8	43,2
10	Socialinė apsauga	18 981,1	21 291,9	20 318,7	2 310,8	-973,2	95,4	17,8
	Iš viso asignavimų:	117 005,1	120 479,7	114 342,6	3 474,6	-6 137,1	94,9	100,0
	Finansinių įsipareigojimų vykdymo išlaidos	2 065,8	2 065,8	2 065,8	0,0	0,0	100,0	x
	Iš viso išlaidų:	119 070,9	122 545,5	116 408,4	3 474,6	-6 137,1	95,0	x

Asignavimų panaudojimas:

- Bendros valstybės paslaugos – panaudota 90,2 proc. asignavimų. Liko nepanaudota 794,1 tūkst. Eur, iš jų: 186,6 tūkst. Eur palūkanų bankams už suteiktas paskolas, 154,0 tūkst. Eur Savivaldybės mero rezervui, 320,7 tūkst. Eur struktūrinių padalinių darbo organizavimui bei 132,8 tūkst. Eur kitoms iš anksto negalimoms numatyti bendroms valstybės paslaugų funkcijoms;

- Gynyba – panaudota 92,3 proc. asignavimų. Liko nepanaudota 12,0 tūkst. Eur civilinės saugos funkcijos vykdymui;

- Viešoji tvarka ir visuomenės apsauga – panaudota 99,5 proc. asignavimų. Liko nepanaudota 8,9 tūkst. Eur, iš jų: 7,8 tūkst. Eur priemonės „Vidurinės grandies policijos pareigūnų pritraukimas į Kėdainių rajono policijos komisariatą“ vykdymui, bei 1,1 tūkst. Eur kitoms viešosios tvarkos ir visuomenės apsaugos funkcijoms;

- Ekonomika – panaudota 88,6 proc. asignavimų. Liko nepanaudota 1 334,5 tūkst. Eur, iš jų: 1 000,00 tūkst. Eur infrastruktūros objektų investicijoms (nutolusios saulės elektrinės įsigijimui), 102,1 tūkst. Eur prioritetinės ir neprioritetinės infrastruktūros įmokoms, 114,9 tūkst. Eur vietinės reikšmės kelių transporto plėtrai, kontrolei ir priežiūrai numatytų išlaidų, 35,4 tūkst. Eur valstybei nuosavybės teise priklausančių melioracijos statinių rekonstravimo ir remonto darbų įgyvendinimui, bei 82,1 tūkst. Eur kitoms ekonomikos funkcijoms;

- Aplinkos apsauga – panaudota 90,9 proc. asignavimų. Liko nepanaudota 735,3 tūkst. Eur, iš jų: 508,9 tūkst. Eur kelių, gatvių ir šaligatvių bei žaliųjų teritorijų tvarkymui ir priežiūrai, 94,9 tūkst. Eur prioritinės ir neprioritinės infrastruktūros plėtrai, 42,5 tūkst. Eur projekto „Žaliosios infrastruktūros Kėdainių miesto urbanizuotoje aplinkoje plėtojimas“ įgyvendinimui bei 89,0 tūkst. Eur kitoms aplinkos apsaugos funkcijoms;

- Būstas ir komunalinis ūkis – panaudota 88,7 proc. asignavimų. Liko nepanaudota 482,3 tūkst. Eur, iš jų: 256,0 tūkst. Eur projekto „Kėdainių miesto viešosios infrastruktūros, svarbios verslui, atnaujinimas ir plėtra“ įgyvendinimui, 53,7 tūkst. Eur projekto „Geriamo vandens tiekimo ir nuotekų tvarkymo paslaugų prieinamumo didinimas Kėdainių rajone“ įgyvendinimui, 56,4 tūkst. Eur Savivaldybės investicijų programai įgyvendinti bei 116,2 tūkst. Eur kitoms būsto ir komunalinio ūkio funkcijoms;

- Sveikatos apsauga – panaudota 84,3 proc. asignavimų. Liko nepanaudota 452,9 tūkst. Eur, iš jų: 150,0 tūkst. Eur projekto „Kokybiškų visuomenės sveikatos paslaugų prieinamumo didinimas Kėdainių rajone“ įgyvendinimui, 82,8 tūkst. Eur VŠĮ Kėdainių PSPC Psichiatrijos dienos stacionaro paslaugų plėtrai ir infrastruktūros pritaikymui specialiesiems neįgaliųjų poreikiams, 52,6 tūkst. Eur projekto „Sveikatos centro veiklos modelio diegimas Kėdainių rajono savivaldybėje“ įgyvendinimui bei 167,5 tūkst. Eur kitoms sveikatos apsaugos funkcijoms;

- Poilsis, kultūra ir religija – panaudota 98,2 proc. asignavimų. Liko nepanaudota 215,0 tūkst. Eur, iš jų: 144,2 tūkst. Eur Savivaldybės investicijų programai vykdyti bei 70,8 tūkst. Eur kitoms poilsio, kultūros ir religijos funkcijoms;

- Švietimas – panaudota 97,8 proc. asignavimų. Liko nepanaudota 1 128,9 tūkst. Eur, iš jų: 209,7 tūkst. Eur Savivaldybės investicijų programai, 86,3 tūkst. Eur Krakių Mikalojaus Katkaus gimnazijos sporto aikštyno atnaujinimui, 76,5 tūkst. Eur ugdymo prieinamumo didinimui atskirti patiriantiems vaikams, 50,4 tūkst. Eur neformaliajam vaikų švietimui, 426,3 tūkst. Eur švietimo įstaigų surinktų pajamų bei 279,7 tūkst. Eur kitoms švietimo funkcijoms;

- Socialinė apsauga – panaudota 95,4 proc. asignavimų. Liko nepanaudota 973,2 tūkst. Eur, iš jų: 181,3 tūkst. Eur socialinių paslaugų plėtrai globos namuose, 95,2 tūkst. Eur darbo užmokesčiui socialiniams ir individualios priežiūros darbuotojams, teikiantiems socialinę priežiūrą šeimoms, 69,3 tūkst. Eur Savivaldybės investicijų programai vykdyti, 55,0 tūkst. Eur socialinėms išmokoms ir kompensacijoms už būstą mokėti, 304,5 tūkst. Eur socialinių paslaugų įstaigų pajamų lėšų bei 267,9 tūkst. Eur kitoms socialinės apsaugos funkcijoms.

Asignavimai Savivaldybės patvirtintoms programoms vykdyti. 2025 metų Savivaldybės biudžete patvirtintos penkios programos. Duomenys apie biudžeto plano vykdymą pagal programas pateikti 3 lentelėje.

3 lentelė. 2025 metų biudžeto išlaidų vykdymas pagal programas

Programos numeris ir pavadinimas	Patvirtintas planas, tūkst. Eur	Patikslintas planas, tūkst. Eur	Patikslinto plano palyginimas su patvirtintu planu, tūkst. Eur (3-2)	Patikslinto plano vykdymas, tūkst. Eur	Patikslinto plano vykdymo nuokrypis		Patikslinto plano struktūra, proc.
					tūkst. Eur (5-3)	proc. ((5-3) x100)	
1	2	3	4	5	6	7	8
01 Aktyvios visuomenės ugdymas	59 345,5	59 301,2	-44,3	58 200,9	-1 100,3	98,1	48,4
02 Socialinės gerovės užtikrinimas	26 201,6	27 634,5	1 432,9	26 119,7	-1 514,8	94,5	22,6
03 Darnios aplinkos ir infrastruktūros plėtra	18 375,6	18 951,6	576,0	16 656,0	-2 295,6	87,9	15,5
04 Ekonomikos plėtra	3 497,5	4 934,8	1 437,3	4 474,7	-460,1	90,7	4,0
05 Savivaldybės valdymo tobulinimas	11 650,7	11 723,4	72,7	10 957,1	-766,3	93,5	9,6
Iš viso asignavimų:	119 070,9	122 545,5	3 474,6	116 408,4	-6 137,1	95,0	100,0

Didžioji dalis (48,4 proc.) asignavimų buvo panaudota 01 Aktyvios visuomenės ugdymo programai, apimančiai švietimą ir ugdymą, sporto ir kultūros veiklų plėtrą. 22,6 proc. asignavimų panaudota 02 Socialinės gerovės užtikrinimo programai, apimančiai sveikatos apsaugą ir socialinės apsaugos plėtojimą. 15,5 proc. asignavimų panaudota 03 Darnios aplinkos ir infrastruktūros plėtros programai, apimančiai aplinkos apsaugą ir infrastruktūros objektų priežiūrą bei plėtrą. 4,0 proc. – 04 Ekonomikos plėtros programai, apimančiai žemės ūkio plėtrą, melioracijos funkcionalumo užtikrinimą, paramą verslui ir verslo plėtrą, kultūros paveldo išsaugojimą, turizmo skatinimą bei vystymą ir 9,6 proc. asignavimų panaudota 05 Savivaldybės valdymo tobulinimo programai.

Kiti išlaidų plano vykdymo rodikliai.

Išlaidos darbo užmokesčiui ir socialinio draudimo įmokoms 2025 metais – 62 370,5 tūkst. Eur. Šių išlaidų planas įvykdytas 99,3 proc. Bendrose Savivaldybės išlaidose šios išlaidos sudarė 53,2 proc.

Išlaidos prekių ir paslaugų įsigijimui 2025 metais – 19 820,8 tūkst. Eur. Šių išlaidų planas įvykdytas 91,3 proc. Bendrose Savivaldybės išlaidose šios išlaidos sudarė 17,0 proc.

Išlaidos socialinėms išmokoms (pašalpoms) 2025 metais – 9 742,6 tūkst. Eur. Šių išlaidų planas įvykdytas 98,3 proc. Bendrose Savivaldybės išlaidose šios išlaidos sudarė 8,4 proc.

Savivaldybėje investicijoms (be Europos Sąjungos lėšų) 2025 metais buvo panaudota 10 544,2 tūkst. Eur. Darbai buvo vykdomi: 8 241,2 tūkst. Eur lėšos savarankiškomis funkcijoms iš Savivaldybės biudžeto lėšų ir 2 303,0 tūkst. Eur valstybės biudžeto lėšos.

V SKYRIUS KITA INFORMACIJA

Vadovaudamasi Lietuvos Respublikos valstybės biudžeto ir savivaldybių biudžetų finansinių rodiklių patvirtinimo įstatyme nustatytais skolinimosi limitais bei Vyriausybės patvirtintomis savivaldybių skolinimosi taisyklėmis, Savivaldybė per 2025 metus iš kredito įstaigų pasiskolino 1 995,9 tūkst. Eur, panaudojo 37,0 tūkst. Eur 2024 m. gruodžio 31 d. skolintų lėšų likutį ir kartu su Europos Sąjungos lėšomis kompensavimo būdu 2024 metais vykdyto projekto „Ugdymo prieinamumo didinimas atskirtį patiriančioms vaikams“ atstatytas lėšas 32,9 tūkst. Eur. Per 2025 metus kredito įstaigoms grąžinta 2 065,8 tūkst. Eur.

2025 m. gruodžio 31 d. Savivaldybės biudžeto mokėtina suma – 8 890,2 tūkst. Eur, iš jų mokėtina suma dėl finansinių įsipareigojimų vykdymo (paskolų grąžinimo) – 8 150,1 tūkst. Eur.

Savivaldybė neviršijo Lietuvos Respublikos 2025 metų valstybės biudžeto ir savivaldybių biudžetų finansinių rodiklių patvirtinimo įstatymu patvirtinto skolinimosi limito. Vidaus palūkanų ir finansinės veiklos sąnaudos sudarė 213,4 tūkst. Eur.

2025 m. gruodžio 19 d. Savivaldybės tarybos sprendimu Nr. TS-352 buvo nuspręsta suteikti 60 mėnesių laikotarpiui 2 240,0 tūkst. Eur garantiją už UAB „Kėdubusas“ imamą ilgalaikę paskolą UAB „Kėdubusas“ 2026 metų modernizavimo plane numatytiems priemonėms įgyvendinti, užtikrinant ne daugiau, kaip 80 proc. paskolos.

Savivaldybės meras

Valentinas Tamulis

Biudžeto ir finansų skyriaus vedėja

Jolanta Sakavičienė

DETALŪS METADUOMENYS

Dokumento sudarytojas (-ai)	Kėdainių rajono savivaldybės administracija 188768545, J. Basanavičiaus g. 36, LT-57288
Dokumento pavadinimas (antraštė)	2025 METŲ SAVIVALDYBĖS BIUDŽETO VYKDYMO ATASKAITŲ RINKINIO AIŠKINAMASIS RAŠTAS
Dokumento registracijos data ir numeris	–
Dokumento gavimo data ir dokumento gavimo registracijos numeris	–
Dokumento specifikacijos identifikavimo žymuo	ADOC-V1.0
Parašo paskirtis	Pasirašymas
Parašą sukūrusio asmens vardas, pavardė ir pareigos	Jolanta Sakavičienė, Skyriaus vedėjas, Biudžeto ir finansų skyrius
Sertifikatas išduotas	JOLANTA SAKAVIČIENĖ LT
Parašo sukūrimo data ir laikas	2026-02-17 10:45:34 (GMT+02:00)
Parašo formatas	XAdES-T
Laiko žymoje nurodytas laikas	2026-02-17 10:45:50 (GMT+02:00)
Informacija apie sertifikavimo paslaugų teikėją	SK ID Solutions EID-Q 2021E, SK ID Solutions AS EE
Sertifikato galiojimo laikas	2025-01-28 16:51:24 – 2030-01-28 23:59:59
Parašo paskirtis	Pasirašymas
Parašą sukūrusio asmens vardas, pavardė ir pareigos	Valentinas Tamulis, Meras, Administracija
Sertifikatas išduotas	VALENTINAS TAMULIS LT
Parašo sukūrimo data ir laikas	2026-02-18 13:04:04 (GMT+02:00)
Parašo formatas	XAdES-T
Laiko žymoje nurodytas laikas	2026-02-18 13:04:11 (GMT+02:00)
Informacija apie sertifikavimo paslaugų teikėją	RCSC IssuingCA-2, VI Registru Centras - i.k. 124110246 LT
Sertifikato galiojimo laikas	2025-05-19 13:36:49 – 2027-05-19 13:36:49
Informacija apie būdus, naudotus metaduomenų vientisumui užtikrinti	–
Pagrindinio dokumento priedų skaičius	–
Pagrindinio dokumento pridedamų dokumentų skaičius	–
Priedamo dokumento sudarytojas (-ai)	–
Priedamo dokumento pavadinimas (antraštė)	–
Priedamo dokumento registracijos data ir numeris	–
Programinės įrangos, kuria naudojantis sudarytas elektroninis dokumentas, pavadinimas	DBSIS, versija 3.5.90.2
Informacija apie elektroninio dokumento ir elektroninio (-ių) parašo (-ų) tikrinimą (tikrinimo data)	Metaduomuo „Registravimo data“ turi būti nurodytas Metaduomuo „Dokumento registracijos Nr.“ turi būti nurodytas Visi dokumente esantys elektroniniai parašai galioja (2026-02-18 13:46:13)
Paieškos nuoroda	–
Papildomi metaduomenys	Nuorašą suformavo 2026-02-18 13:46:13 DBSIS

2025-2024 M. KĖDAINIŲ RAJONO SAVIVALDYBĖS BIUDŽETO PAJAMŲ PALYGINIMAS

Eil. Nr.	Pajamų pavadinimas	2025 m.		palyginimas (3 stp su 2 stp)		2024 m. įvykdyta (tūkst. Eur)	palyginimas (3 stp su 6 stp)	
		planas (tūkst. Eur)	įvykdyta (tūkst. Eur)	proc.	suma (tūkst. Eur)		proc.	suma (tūkst. Eur)
	1	2	3	4	5	6	7	8
1	MOKESČIAI (2+3+7)	55 565,0	57 750,7	3,9	2 185,7	53 020,8	8,9	4729,9
2	Gyventojų pajamų mokestis	52 105,0	53 527,5	2,7	1 422,5	49 018,7	9,2	4508,8
3	Turto mokesčiai (4+5+6)	2 970,0	3 717,4	25,2	747,4	3 668,6	1,3	48,8
4	Žemės mokestis	1 350,0	1 552,2	15,0	202,2	1 621,1	-4,3	-68,9
5	Nekilnojamojo turto mokestis	1 600,0	2 133,9	33,4	533,9	2 016,6	5,8	117,3
6	Paveldimo turto mokestis	20,0	31,3	56,5	11,3	30,9	1,3	0,4
7	Mokestis už aplinkos teršimą	490,0	505,8	3,2	15,8	333,5	51,7	172,3
8	DOTACIJOS (9+13+14)	48 711,9	47 375,7	-2,7	-1 336,2	39 807,3	19,0	7568,4
9	Specialioji tikslinė dotacija (10+11+12)	34 546,3	34 368,4	-0,5	-177,9	30 205,7	13,8	4162,7
10	Mokymo reikmėms finansuoti	25 553,1	25 542,0	0,0	-11,1	22 430,6	13,9	3111,4
11	Valstybinėms (perduotoms savivaldybėms) funkcijoms atlikti	8 207,1	8 040,3	-2,0	-166,8	7 092,9	13,4	947,4
12	Kita tikslinė dotacija (Kėdainių Spindulio mokykla)	786,1	786,1	0,0	0,0	682,2	15,2	103,9
13	Dotacija savivaldybėms iš Europos Sąjungos, kitos tarptautinės finansinės paramos ir bendrojo finansavimo lėšų	4 941,9	4 351,5	-11,9	-590,4	3 238,7	34,4	1112,8
14	Kitos dotacijos	9 223,7	8 655,8	-6,2	-567,9	6 362,9	36,0	2292,9
15	KITOS PAJAMOS (16+17+18+19+20+28+29)	6 381,3	7 357,9	15,3	976,6	6 410,5	14,8	947,4
16	Valstybinės žemės nuomos mokestis	650,0	779,4	19,9	129,4	748,5	4,1	30,9
17	Mokestis už valstybinius gamtos išteklius	120,0	137,4	14,5	17,4	102,0	34,7	35,4
18	Palūkanos	0,0	236,5	#DIV/0!	236,5	315,4	-25,0	-78,9
19	Dividendai	50,0	32,5	-35,0	-17,5	74,9	-56,6	-42,4
20	Pajamos už prekes ir paslaugas (21+22+23+24+25)	5 186,3	5 420,8	4,5	82,0	4 796,6	13,0	453,7
21	Pajamos už ilgalaikio ir trumpalaikio materialiojo turto nuomą	253,9	362,0	42,6	108,1	333,6	8,5	28,4
22	Biudžetinių įstaigų pajamos už prekes ir paslaugas	533,6	473,3	-11,3	-60,3	407,8	16,1	65,5
23	Įmokos už išlaikymą švietimo, socialinės apsaugos įstaigose	2 394,3	2 428,5	1,4	34,2	2 068,7	17,4	359,8
24	Infrastruktūros plėtros įmokos	0,0	0,0	#DIV/0!	0,0	74,8	-100,0	-74,8
25	Rinkliavos (26+27)	2 004,5	2 157,0	7,6	152,5	1 911,7	12,8	245,3
26	Valstybės rinkliava	50,0	80,9	61,8	30,9	55,5	45,8	25,4
27	Vietinė rinkliava	1 954,5	2 076,1	6,2	121,6	1 856,2	11,8	219,9
28	Pajamos iš baudų ir konfiskuoto turto, kitų netesybų	50,0	73,4	46,8	23,4	68,2	7,6	5,2
29	Kitos neišvardintos pajamos	325,0	677,9	108,6	352,9	304,9	122,3	373,0
30	Iš viso pajamų ir dotacijų:	110 658,2	112 484,3	1,7	1 826,1	99 238,6	13,3	13245,7
31	Finansinių įsipareigojimų prisiėmimo (skolinimosi) pajamos	3 028,8	2 028,7	-33,0	-1 000,1	2 134,1	-4,9	-105,4
32	Metų pradžios lėšų likutis	8 858,5	9 343,4	5,5	484,9	9 352,6	-0,1	-9,2

KĖDAINIŲ RAJONO SAVIVALDYBĖS

2025 - 2024 M KASINIŲ IŠLAIDŲ PALYINIMAS PAGAL VALSTYBĖS FUNKCIJAS

Tūkst.Eur

Valstybės funkcija	VISO	Darbo užmokestis ir socialinis draudimas	Prekių ir paslaugų naudojimo išlaidos	Dotacijos	Pašalpos ir darbdavių socialinė parama	Programų vykdymui	Palūkanos	Paskolos	Pagrindinės priemonės
Bendrosios valstybės paslaugos (1)									
2025	9397,0	4962,9	1775,6	124,1	70,9	19,4	213,4	2065,8	164,9
2024	8773,5	4698,9	1587,2	84,8	59,6	23,8	304,6	1575,0	439,6
Palyginimo %	107,1	105,6	111,9	146,3	119,0	81,5	70,1	131,2	37,5
Gynyba (2)									
2025	142,9	64,2	22,2		0,2				56,3
2024	78,9	64,5	14,1		0,3				0,0
Palyginimo %	3,2 kart	99,5	157,4		66,7				
Viešoji tvarka ir visuomenės apsauga (3)									
2025	1749,3	1533,6	118,0		3,5	14,2			80,0
2024	1529,9	1376,7	128,9		10,6	12,0			1,7
Palyginimo %	114,3	111,4	91,5		33,0	118,3			47 kart
Ekonomika (4)									
2025	10342,0	471,0	2366,7		6,3	1746,5			5751,5
2024	6284,2	580,0	2125,3		3,1	1073,5			2502,3
Palyginimo %	164,6	81,2	111,4		2 kart	162,7			2,3 kart
Aplinkos apsauga (5)									
2025	7325,0	1303,3	5604,9		13,8	86,2			316,8
2024	7072,0	951,7	4905,4		7,8	127,9			1079,2
Palyginimo %	103,6	136,9	114,3		176,9	67,4			29,4
Būstas ir komunalinis ūkis (6)									
2025	3778,7	438,8	1224,0		10,5	320,5			1784,9
2024	2337,4	477,0	1439,2		1,2				420,0
Palyginimo %	161,7	92,0	85,0		8,8 kart				4,3 kart
Sveikatos apsauga (7)									
2025	2430,7	538,9	244,6		8,6	1610,8			27,8
2024	1830,6	525,0	246,1		1,9	1042,9			14,7
Palyginimo %	132,8	102,6	99,4		4,5 kart	154,5			189,1
Poilsis kultūra ir religija (8)									
2025	11560,0	5062,4	2177,1		81,2	2451,6			1787,7
2024	9870,4	4614,5	2024,5		54,2	1938,4			1238,8
Palyginimo %	117,1	109,7	107,5		149,8	126,5			144,3
Švietimas (9)									
2025	49364,1	40003,1	4705,4		1312,9	2417,0			925,7
2024	45829,2	35358,4	5238,4		1157,4	2461,5			1613,5
Palyginimo %	107,7	113,1	89,8		113,4	98,2			57,4
Socialinė apsauga (10)									
2025	20318,7	7545,5	1582,3		8234,7	2653,1			303,1
2024	17744,3	6846,5	1397,3		7143,4	2144,6			212,5
Palyginimo %	114,5	110,2	113,2		115,3	123,7			142,6
IŠ VISO IŠLAIDŲ									
2025	116408,4	61923,7	19820,8	124,1	9742,6	11319,3	213,4	2065,8	11198,7
2024	101350,4	55493,2	19106,4	84,8	8439,5	8824,6	304,6	1575,0	7522,3
Palyginimo %	114,9	111,6	103,7	146,3	115,4	128,3	70,1	131,2	148,9