

# KĖDAINIŲ KRAŠTO MUZIEJAUS EKSPOZICIJOS TECHNINIS PROJEKTAS


UAB "EKSPOZICIJŲ SISTEMOS"

Dizainerė: Skirmantė Vaitkevičiūtė

Projekto vadovas: Vilius Juozas Lunevičius, mob.tel. 8 699 44814



12. Holas. Įvadas į muziejaus ekspozicijas



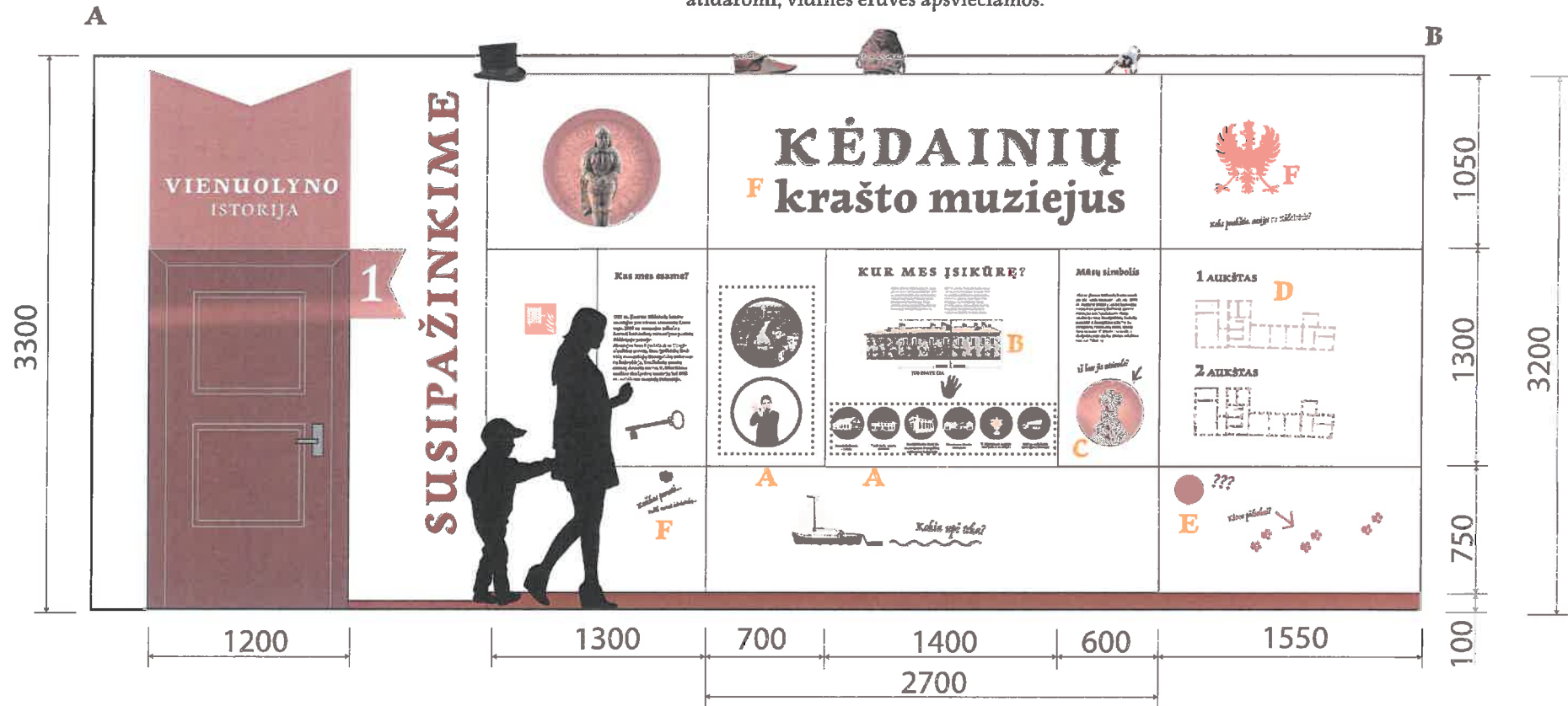
### KĖDAINIŲ KRAŠTO MUZIEJAUS

EKSPOZICIJOS PRITAIKYMAS IR PRIEINAMUMO DIDINIMAS ASMENIMS SU NEGALIA

UAB "Ekspozicijų sistemos", dizainerė: Skirmantė Vaitkevičiūtė, projekto vadovas: Vilius Juozas Lunevičius, mob.tel. 8 699 44814

### 12.1. Ekspozicinis baldas

Baldas skirtas pristatyti muziejaus istoriją, veiklas, padalinius, ekspozicijų planą. Čia numatytos vietos eksponatams, informacijai ir įdomybėms. Kai kurie segmentai atidaromi, vidinės erdvės apšviečiamos.



**A** Video ekranas integruojamas į baldą, vaizdą suskaidant į du apvalius langus. Šalia esančiose nišose yra muziejaus padalinių maži erdviniai maketai su pavadinimais tekstinio pavidalu ir Brailio raštu. Lankytoji palietus maketą – ekrano viename lange paleidžiamas video pasakojimas apie tą muziejaus padalinį (su garsu ir subtitrais), kitame ekrano lange – tas pats pasakojama lietuvių gestų kalba. Taip pat įrengtas atskiras mygtukas pasakojimui, įgarsintam supaprastinta kalba.

**B** Muziejaus pastato architektūrinių formų kitimas įtaigiai ir aiškiai iliustruojamas atidarant dureles, už kurių pavaizduota buvusi pastato forma.

**C** Liečiama muziejaus logotipe esančio simbolio (saulės laikrodžio) replika, skirta taktiliniam tyrinėjimui. Atidarius dureles, pateikiama platesnė tekstinė ir vaizdinė informacija apie šį eksponatą.

**D** Taktilinis muziejaus ekspozicijų planas, su sensorine muziejaus ekspozicijų istorija.

**E** Pažiūrėjus pro akutę, pamatoma, kaip gyvena muziejaus pelė (mažas žaismingas maketas)

**F** Tekstinė ir vaizdinė informacija pateikiama dideliu, aiškiai įskaitomu šriftu, spalva kontrastinga fonui. Papildoma informacija atrinkta sudominimui, įtraukimui į pažintį su Kėdainiais ir muziejumi, taip pat istorijoms kurti, vaizduotei žadinti.

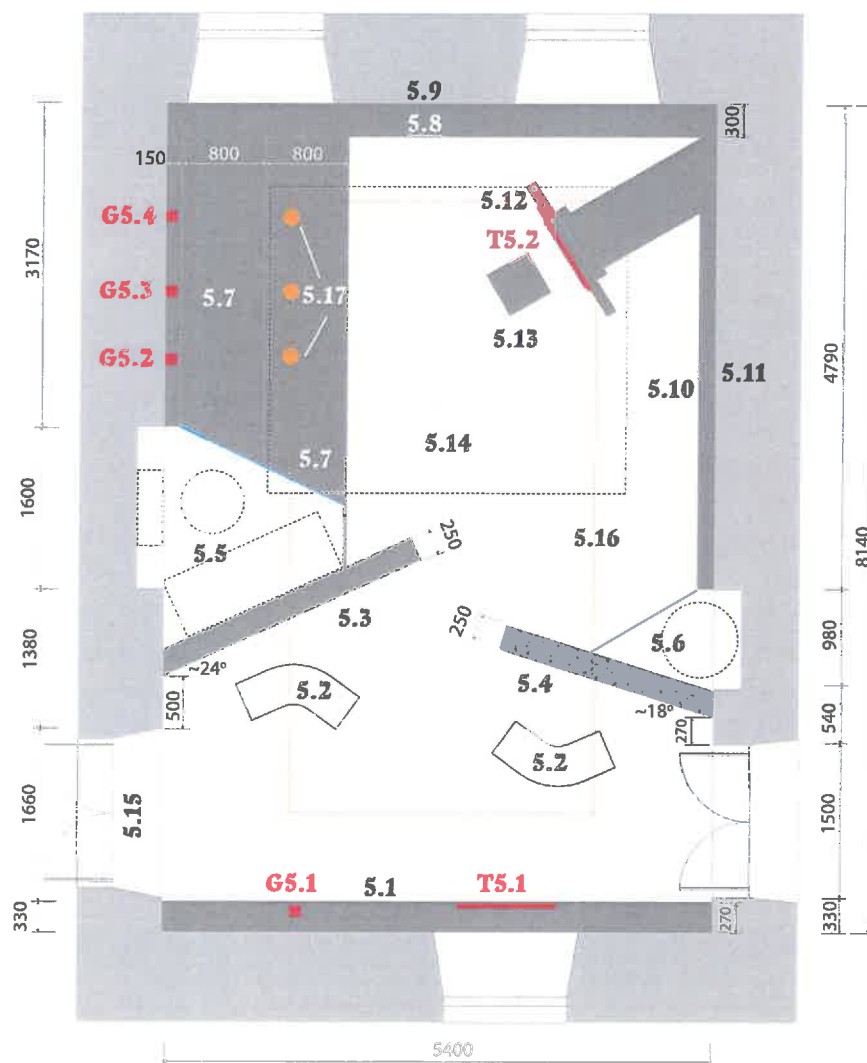


## KĖDAINIŲ KRAŠTO MUZIEJAUS

EKSPOZICIJOS PRITAIKYMAS IR PRIEINAMUMO DIDINIMAS ASMENIMS SU NEGALIA

UAB "Ekspozicijų sistemos", dizainerė: Skirmantė Vaitkevičiūtė, projekto vadovas: Vilijus Juozas Lunevičius, mob.tel. 8 699 44814

## 12. Holas. Įvadas į muziejaus ekspozicijas



- 5.1. Ekspozicinė sienelė
- 5.2. Sėdimos dalys
- 5.3. Ekspozicinė sienelė
- 5.4. Ekspozicinė sienelė
- 5.5. Vitrina
- 5.6. Vitrina
- 5.7. Sėdimos dalys-laiptai
- 5.8. Radiatorių uždengimai
- 5.9. Slankiojantys lakštai su vaizdu
- 5.10. Dekoratyvinė tvorelė
- 5.11. Foninis vaizdas
- 5.12. Molbertas
- 5.13. Pufas
- 5.14. Kabantys lapai
- 5.15. Sienų dekoras
- 5.16. El. bėgelis su kryptiniais šviestuvais
- 5.17. Šviestuvai su gobomis

T5.1. Informacinis terminalas "Kėdainiai XIX a.-XXa.pr."

T5.2. Informacinis terminalas "Totlebeno dvaras"

G5.1. Garso blokų kompleksas "Miesto garsai"


G5.2-4. Garso blokai "Totlebenai kalba"



## KĖDAINIŲ KRAŠTO MUZIEJAUS EKSPOZICIJOS TECHNINIS PROJEKTAS

UAB "Ekspozicijų sistemos", dizainerė: Skirmantė Vaitkevičiūtė, projekto vadovas: Vilijus Juozas Lunevičius, mob.tel. 8 699 44814

## 5. Kėdainiai carinės Rusijos valdymo laikotarpiu (XIX a. - XX a. pr.) ir E. Totlebeno dvaras



**KĖDAINIŲ KRAŠTO MUZIEJAUS  
EKSPOZICIJOS TECHNINIS PROJEKTAS**

UAB "Ekspozicijų sistemos", dizainerė: Skirmantė Vaitkevičiūtė, projekto vadovas: Vilijus Juozas Lunevičius, mob.tel. 8 699 44814

**5. Kėdainiai carinės Rusijos valdymo  
laikotarpiu (XIX a. – XX a. pr.) ir  
E. Totlebeno dvaras**



**KĖDAINIŲ KRAŠTO MUZIEJAUS  
EKSPOZICIJOS TECHNINIS PROJEKTAS**

UAB "Ekspozicijų sistemos", dizainerė: Skirmantė Vaitkevičiūtė, projekto vadovas: Vilius Juozas Lunevičius, mob.tel. 8 699 44814

**6. Dvarai Kėdainių krašte ir  
grafų Zabielių svetainė**



### 6.17. Atkurta interjeras

Pagal išlikusias nuotraukas atkuriamos sienų dangos, kilimas, užuolaidos, paveikslai. Sustatomi autentiški baldai. Radiatoriai svetainėje dengiami dekoratyviniais ažūriniais gaubtais.

### 6.18. Dinaminiai manekentai

Ypač tikroviški manekentai: sėdintis vyras, stovinti moteris ir prie stiklo prisipaudęs vaikas suteikia ekspozicijai gyvybės, netikėtumo. Manekentai periodiškai pajudina ranką ar pasuka galvą. Veidams ir rankoms naudojamos gyvų žmonių atliejos. Judesys valdomas skaitmeniškai. Drabužiai derinami prie eksponuojamo laikotarpio.

#### PASTABOS:

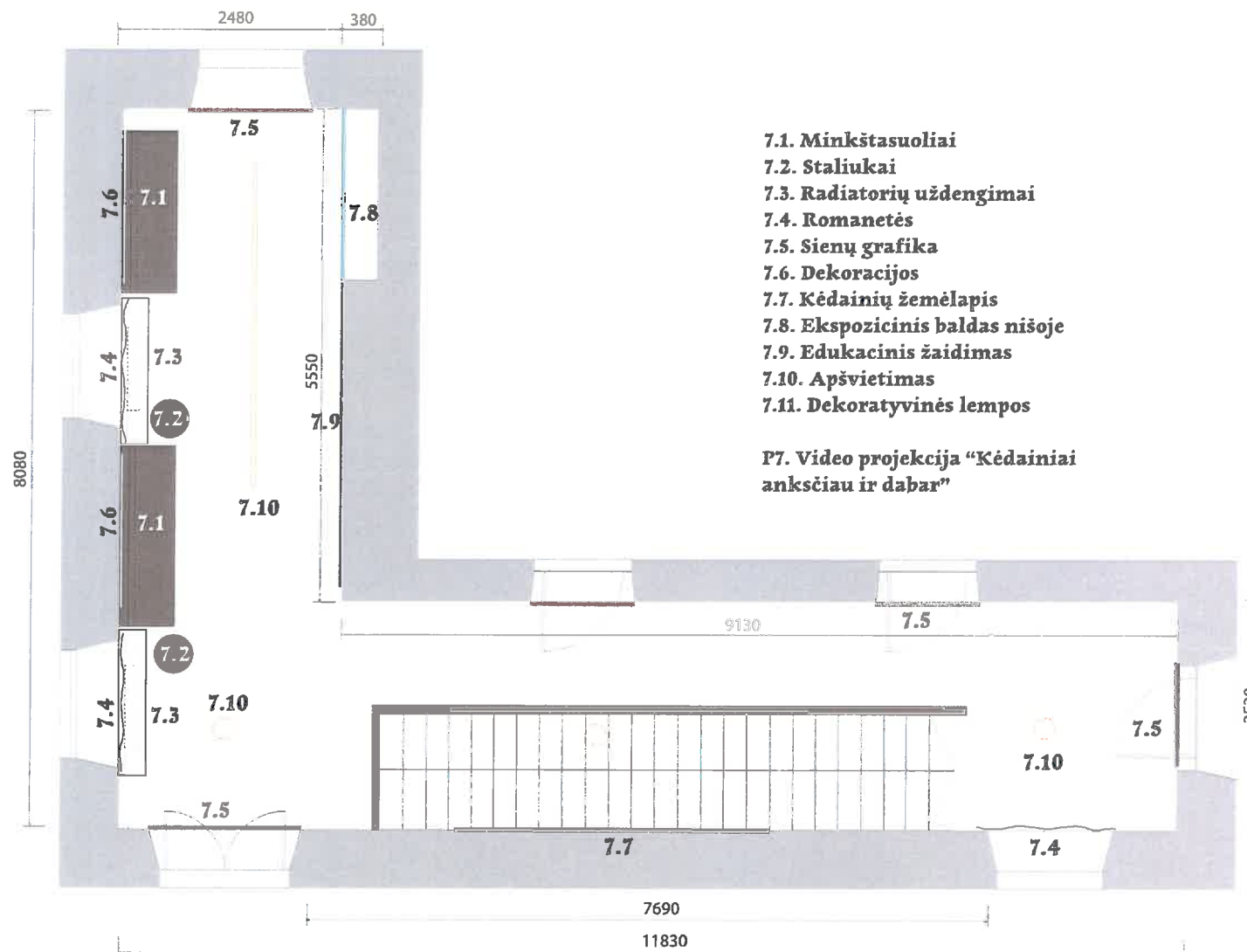
1. Matmenys orientaciniai, tikslinami realizavimo metu
2. Detalūs baldų ir kitų gaminių aprašymai specifikacijoje
3. Galutiniai spalviniai deriniai parenkami realizavimo metu



## KĖDAINIŲ KRAŠTO MUZIEJAUS EKSPOZICIJOS TECHINIS PROJEKTAS

UAB "Ekspozicijų sistemos", dizainerė: Skirmantė Vaitkevičiūtė, projekto vadovas: Vilius Juozas Lunevičius, mob.tel. 8 699 44814

## 6. Dvarai Kėdainių krašte ir grafų Zabielių svetainė



**P7. Video projekcija "Kėdainiai anksčiau ir dabar"**  
 Rodoma sukurtas video siužetas ant sienos su Kėdainių planu 7.7.  
 Video siužete be garso animuotais vaizdais parodoma, kaip keitėsi miestas, kokie svarbiausi objektai, žmonės ir įvykiai buvo. Video siužetas rodomas nuolat, įjungus sistemą.

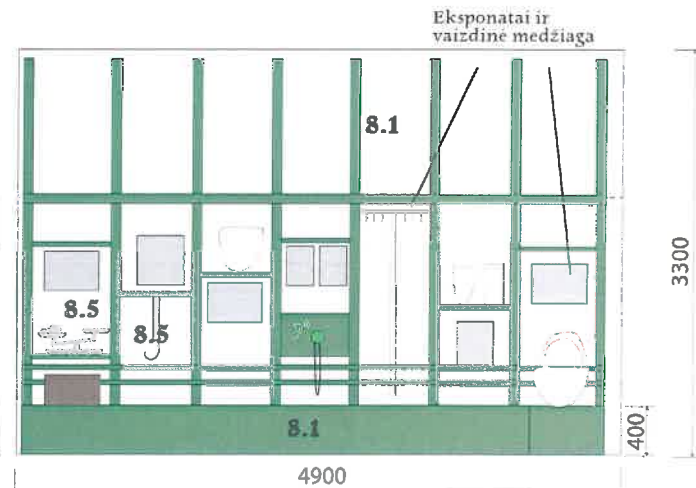
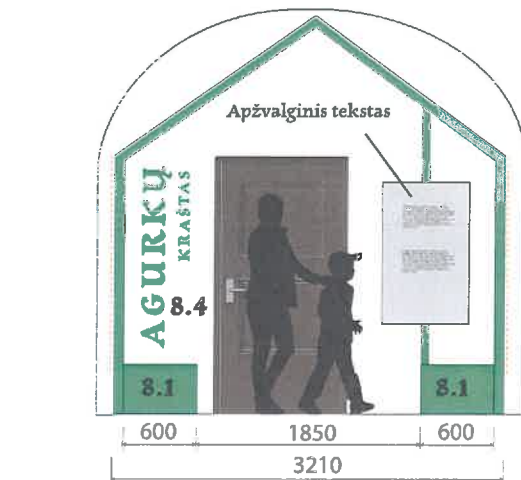
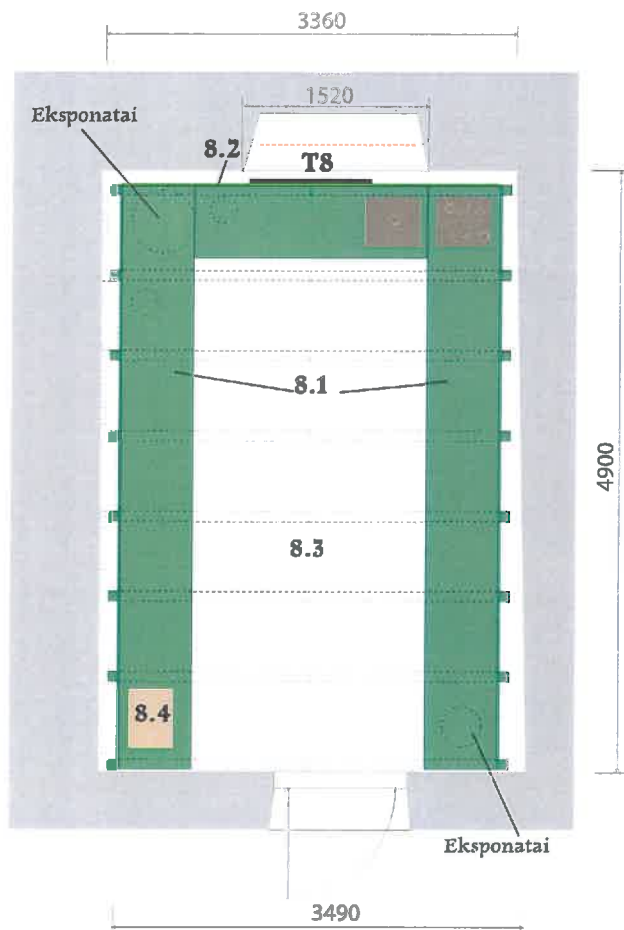


## KĖDAINIŲ KRAŠTO MUZIEJAUS EKSPOZICIJOS TECHNINIS PROJEKTAS

UAB "Ekspozicijų sistemos", dizainerė: Skirmantė Vaitkevičytė, projekto vadovas: Vilius Juozas Lumevičius, mob.tel. 8 699 44814

## 7. Koridorius ir laiptinė





**8.1. Ekspozicinis baldas-šiltnamius**  
Šiltnamio karkasą imituojanti konstrukcija su sėdimomis dalimis. Tarp vertikalių dalių komponuojami skersiniai su siauromis lentynomis. Vaizdinė medžiaga ir ekspوناتai tvirtinami prie sienos. LED apšvietimas, nukreiptas į sieną, tvirtinamas prie vertikalių konstrukcijos dalių.

**8.2. Sienelė**  
Pusiau skaidri, sklaidanti šviesą, su prislopintu augančių agurkų vaizdu. Ryškūs pašvietimas iš nugarinės pusės.

**8.3. Grindų grafika**  
Išpūdziai sustiprinti grindims naudojamas agurkų lapų vaizdas.

**8.4. Sienų grafika**  
Žaliai dažytos sienos, lapų siluetų grafiniai elementai trafaretuojami, pavadinimai - ploteriuojami ir klijuojami.

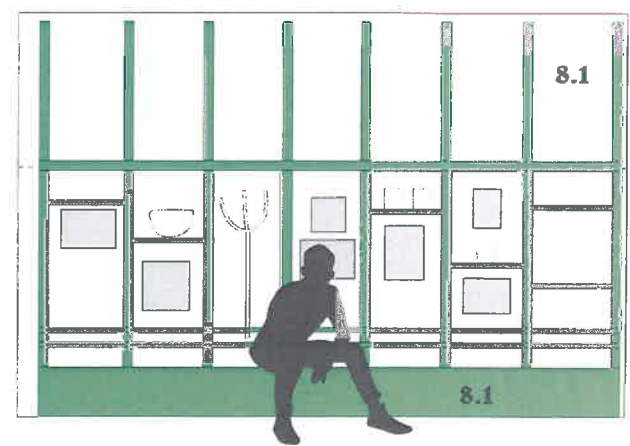
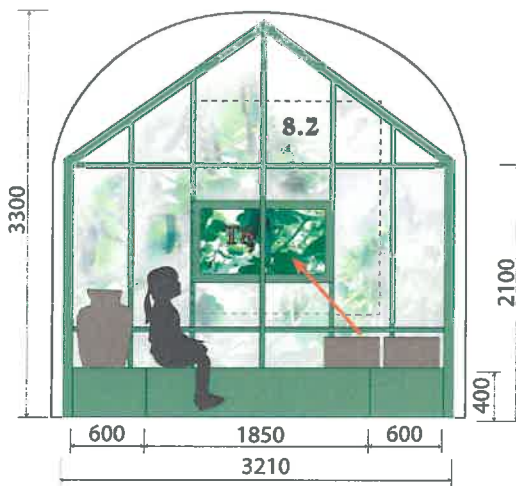
**8.5. Svėrimo ir talpos edukacinės priemonės**  
Skirta išbandyti, kaip svėrti skirtingomis svarstyklėmis. Mediniai daržovių rinkiniai, dėžės, krepšiai. Informacija apie svorio ir tūrio vienetus, naudotas Lietuvoje įvairiu metu.



- 8.1. Ekspozicinis baldas-šiltnamius
- 8.2. Sienelė
- 8.3. Grindų grafika
- 8.4. Sienų grafika
- 8.5. Svėrimo edukacinės priemonės

**T8. Informacinis terminalas**

- PASTABOS:**
1. Matmenys orientaciniai, tikslinami realizavimo metu
  2. Detalūs baldų ir kitų gaminių aprašymai specifikacijoje
  3. Galutiniai spalviniai deriniai parenkami realizavimo metu



**KĖDAINIŲ KRAŠTO MUZIEJAUS  
EKSPOZICIJOS TECHNINIS PROJEKTAS**

UAB "Ekspozicijų sistemos", dizainerė: Skirmantė Vaitkevičiūtė, projekto vadovas: Vilijus Juozas Lunevičius, mob.tel. 8 699 44814


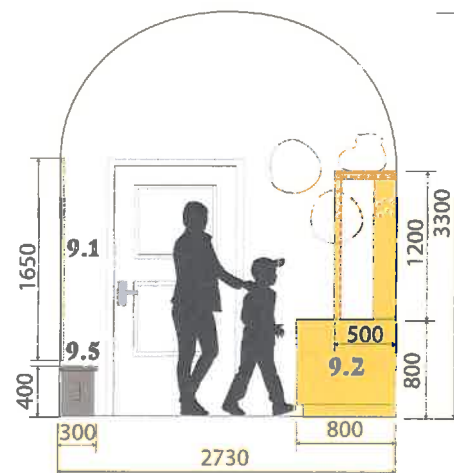
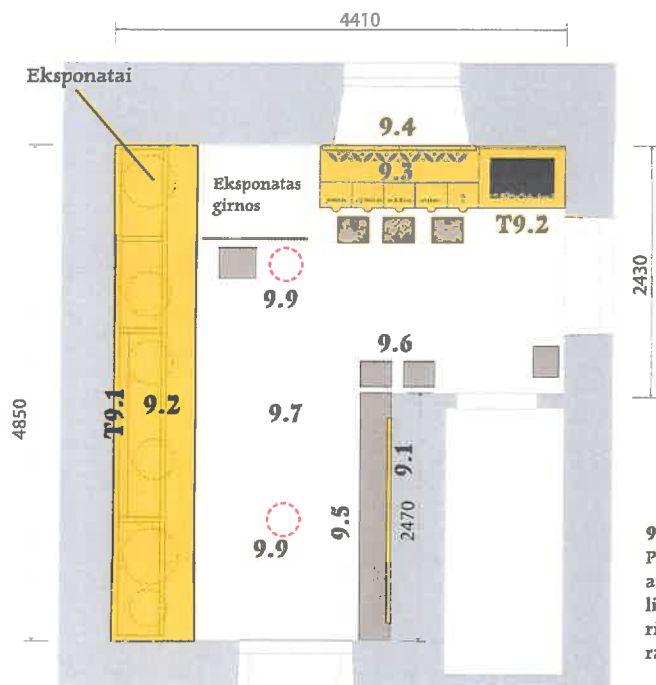
**8. Kėdainiai - agurkų kraštas**



**KĖDAINIŲ KRAŠTO MUZIEJAUS  
EKSPOZICIJOS TECHNINIS PROJEKTAS**

UAB "Ekspozicijų sistemos", dizainerė: Skirmantė Vaitkevičiūtė, projekto vadovas: Vilius Juozas Lunevičius, mob.tel. 8 699 44814

**8. Kėdainiai – agurkų kraštas**



#### 9.4. Langinės

Plokštumos su vyriais, skirtos uždenkti arba atidengti langą. Dekoruotas lietuvių liaudies medžio drožinių raštais. Kiauriniai išfrezavimai derinami su įgilintais raštais.

#### 9.2. Ekspozicinis baldas

Komponuojami ekspozitai, susijusi vaizdinė bei tekstinė medžiaga, apšvietimas ir informacinių technologijų įranga. Skirtas gyvai ir įdomiai susipažinti su visais etapais nuo grūdo iki duonos. Kiekvienam etapui skirtas trumpas video siužetas, paaiškinantis procesus ir naudojamus įrankius.

#### 9.7. Grindų grafika

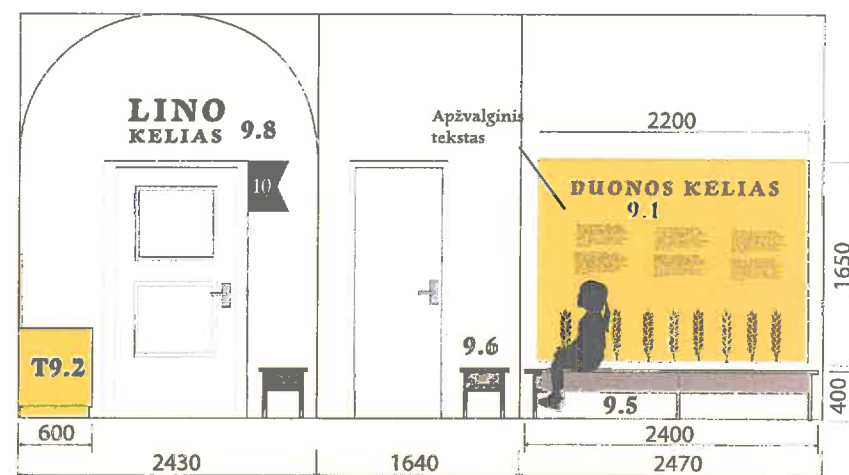
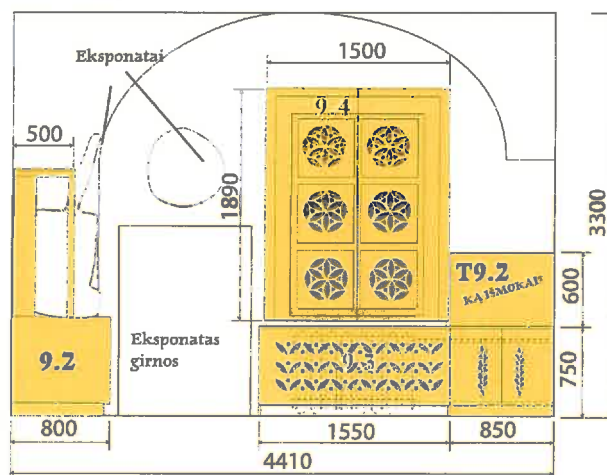
Išpūdziai sustiprinti grindims naudojamas išdidintų grūdų vaizdas.

#### 9.8. Sienų grafika

Geltonai dažytos sienos, pavadinimai

- 9.1. Informacinis skydas
- 9.2. Ekspozicinis baldas
- 9.3. Ekspozicinis baldas
- 9.4. Langinės
- 9.5. Suoliukas
- 9.6. Taburetės
- 9.7. Grindų grafika
- 9.8. Sienų grafika
- 9.9. Lubiniai šviestuvai

T9.1. Informacinis terminalas  
T9.2. Informacinis terminalas



#### 9.3. Ekspozicinis baldas

Skirtas skirtingiems grūdams sudėti ir atpažinti. Iš viršaus atidaromi skyreliai, viduje supilti grūdai, ant plokštumos informacija. Balde kiauriniai išfrezavimai reikalingi oro apykaitai prie radiatoriaus. Patogus priėjimas prie radiatoriaus.

#### 9.1. Informacinis skydas

Skirtas apžvalginiam tekstui ir vaizdinei informacijai. Skydas dekoruojamas kiauriniais ir įgilintais raštais.

#### 9.5. Suoliukas ir 9.6. Taburetės

Mediniai, "liaudiškos" stilištos, tonuoti, lakuoti arba alyvuoti.




#### PASTABOS:

1. Matmenys orientaciniai, tikslinami realizavimo metu
2. Detalūs baldų ir kitų gaminių aprašymai specifikacijoje
3. Galutiniai spalviniai deriniai parenkami realizavimo metu

## KĖDAINIŲ KRAŠTO MUZIEJAUS EKSPOZICIJOS TECHNINIS PROJEKTAS

UAB "Ekspozicijų sistemos", dizainerė: Skirmantė Vaitkevičiūtė, projekto vadovas: Vilius Juozas Lunevičius, mob.tel. 8 699 44814


## 9. Rugio kelias



**KĖDAINIŲ KRAŠTO MUZIEJAUS  
EKSPOZICIJOS TECHNINIS PROJEKTAS**

UAB "Ekspozicijų sistemos", dizainerė: Skirmantė Vaitkevičiūtė, projekto vadovas: Vilius Juozas Lunevičius, mob.tel. 8 699 44814

**9. Rugio kelias**



**KĖDAINIŲ KRAŠTO MUZIEJAUS  
EKSPOZICIJOS TECHNINIS PROJEKTAS**

UAB "Ekspozicijų sistemos", dizainerė: Skirmantė Vaitkevičiūtė, projekto vadovas: Vilius Juozas Lunevičius, mob.tel. 8 699 44814

**10. Lino kelias**